

**Zeitschrift:** Les intérêts du Jura : bulletin de l'Association pour la défense des intérêts du Jura  
**Herausgeber:** Association pour la défense des intérêts du Jura  
**Band:** 49 (1978)  
**Heft:** 12: Pages économiques

**Artikel:** Situation conjoncturelle et économie jurassienne (4e bilan)  
**Autor:** Rey, Michel  
**DOI:** <https://doi.org/10.5169/seals-824915>

### **Nutzungsbedingungen**

Die ETH-Bibliothek ist die Anbieterin der digitalisierten Zeitschriften. Sie besitzt keine Urheberrechte an den Zeitschriften und ist nicht verantwortlich für deren Inhalte. Die Rechte liegen in der Regel bei den Herausgebern beziehungsweise den externen Rechteinhabern. [Siehe Rechtliche Hinweise.](#)

### **Conditions d'utilisation**

L'ETH Library est le fournisseur des revues numérisées. Elle ne détient aucun droit d'auteur sur les revues et n'est pas responsable de leur contenu. En règle générale, les droits sont détenus par les éditeurs ou les détenteurs de droits externes. [Voir Informations légales.](#)

### **Terms of use**

The ETH Library is the provider of the digitised journals. It does not own any copyrights to the journals and is not responsible for their content. The rights usually lie with the publishers or the external rights holders. [See Legal notice.](#)

**Download PDF:** 15.03.2025

**ETH-Bibliothek Zürich, E-Periodica, <https://www.e-periodica.ch>**

# Situation conjoncturelle et économie jurassienne (4<sup>e</sup> bilan)

par Michel Rey, adjoint du délégué au développement économique  
du canton de Berne

## 1. Introduction

« Année de reprise, 1977 l'est certainement aussi bien pour l'économie nationale que pour l'économie jurassienne. Mais cette reprise, il faut le souligner, est timide et incertaine », telle était notre conclusion au terme de notre troisième bilan conjoncturel<sup>1</sup>. Cette reprise s'est confirmée au cours du premier semestre de cette année, mais elle devait, essentiellement sous l'effet de la situation monétaire internationale, s'essouffler dans le courant du deuxième semestre. Au moment où cet article est rédigé (fin novembre), cette évolution ne s'est encore que très peu traduite dans les statisti-

ques concernant l'emploi, le chômage ou le niveau d'activité. A la simple lecture des premiers chiffres publiés, l'année 1978 pourrait être qualifiée de bonne. Toutefois, de nombreux indices le prouvent, il y a détérioration de la situation de l'économie jurassienne : le volume des commandes est plutôt à la baisse, le chômage partiel est en hausse, des réductions de personnel sont à prévoir et des fermetures d'entreprises sont à craindre.

Cette quatrième appréciation de l'économie des sept districts jurassiens sera menée, comme les précédentes, à la

<sup>1</sup> Cf. Bulletin de l'ADIJ, décembre 1977, N° 12.

Tableau 1 Evolution de la conjoncture en Suisse  
(données connues à fin novembre 1977 et 1978)

	Modifications par rapport à l'année précédente (derniers chiffres connus)	
	<u>Novembre 1977</u>	<u>Novembre 1978</u>
Production industrielle	+ 6,4 %	+ 2,0 %
Construction	+ 1,1 %	+ 3 %
Emploi global	- 0,4 %	+ 1,5 %
Chômeurs (en % population active)	0,3 %	0,3 %
Exportations	+15,1 %	+ 2,7 %
Importations	+19,8 %	- 1,3 %
Salaires dans l'industrie	+ 1,3 %	+ 2,8 %
Prix à la consommation	+ 1,6 %	+ 0,8 %

Source : Bulletin du Crédit Suisse, 11/1977 et 11/1978

lumière des statistiques relatives à l'emploi et au chômage. Sur la base des renseignements disponibles, la situation des principales branches économiques jurassiennes fera également l'objet d'une analyse sommaire. L'appréciation se base autant que possible sur des données jurassiennes. Mais comme par le passé,

il faudra recourir aux statistiques cantonales et fédérales pour illustrer nos propos. Mais auparavant, il n'est pas inutile de rappeler les principales données concernant la situation économique et monétaire de notre pays, car elles conditionnent bien évidemment l'évolution de l'économie jurassienne.

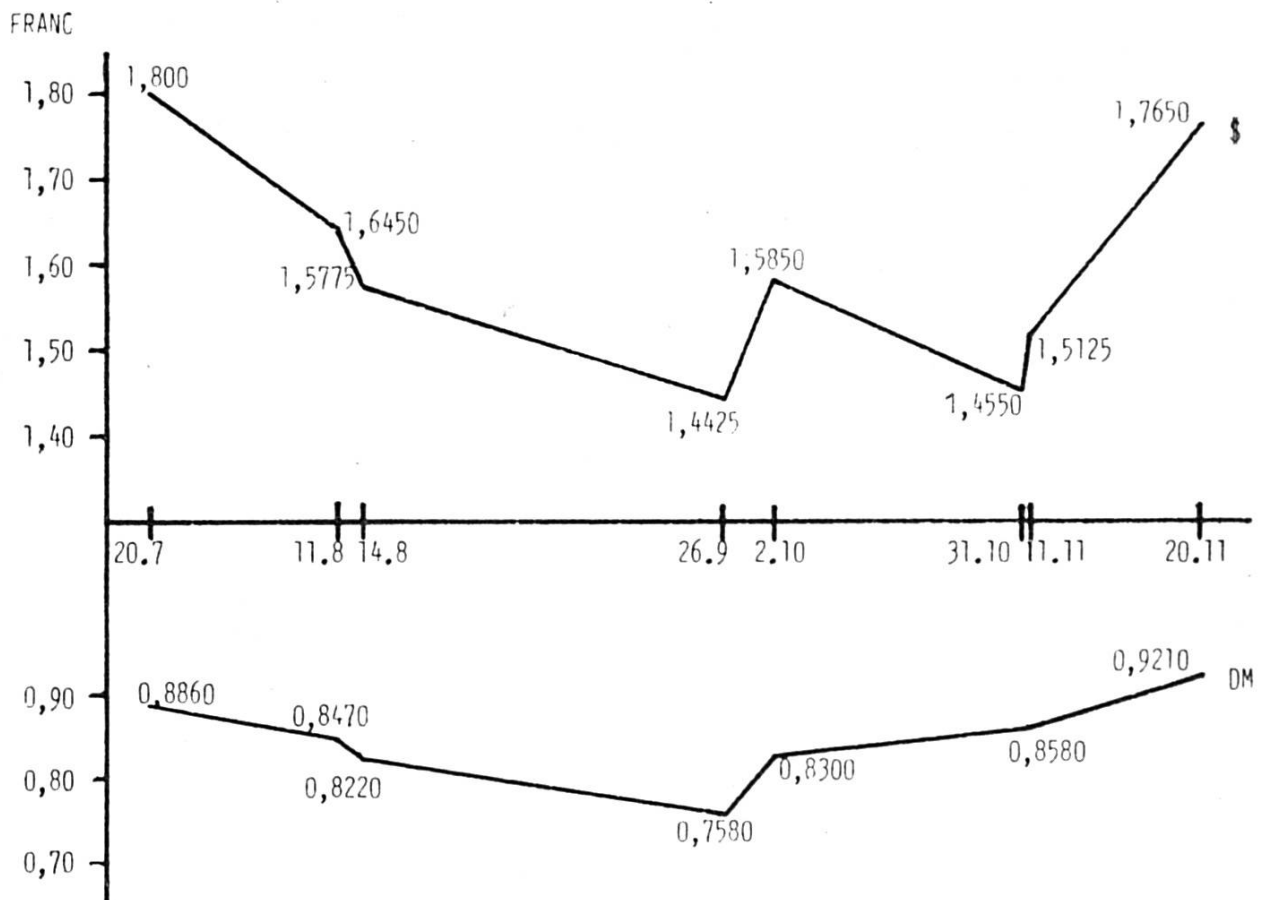
## 2. L'évolution de la conjoncture en Suisse

L'évolution de la conjoncture en Suisse pour l'année 1978 peut être mise en évidence sur la base des indices suivants (voir tableau N° 1, page 323) : Ces indices traduisent bien le ralentissement de l'expansion de l'économie suisse. Le taux d'augmentation de la production industrielle a diminué. Les exportations, qui constituaient le principal moteur de la conjoncture jusqu'au début de l'été, enregistrent un tassement

évident alors que le volume des importations régresse très fortement par rapport à celui de l'année précédente. Ce ralentissement est encore accentué par les tendances attendues au sujet de l'évolution de ces indices, tendances qui sont plutôt à la stagnation et même à la baisse.

Ces difficultés économiques trouvent leur origine d'une part dans les problèmes structurels que doit résoudre actuelle-

**Graphique 1 Evolution des cours du dollar et du deutschmark par rapport au franc suisse, du 20 juillet 1978 au 20 novembre 1978**



Source : Bulletin de la FH, N° 22, 23 novembre 1978.

ment la Suisse et d'autre part dans l'évolution des taux de change sur le marché monétaire. Il est difficile de distinguer les causes structurelles des causes monétaires. Toutefois, il est certain que l'appréciation du franc suisse a entravé très sérieusement la reprise de l'économie suisse depuis l'été 1978. Le graphique N° 1 (voir page 324) illustre cette affirmation.

A partir du début novembre, l'amélioration du franc suisse par rapport au dollar et au deutschmark est évidente. Les mesures des autorités suisses et américaines semblent porter leurs fruits. Il n'est toutefois pas certain que cette amélioration soit durable.

Les entreprises jurassiennes exportant

une grande part de leur production sont bien sûr très sensibles au cours du franc suisse. Depuis l'été, leur capacité concurrentielle sur les marchés étrangers a sérieusement été entamée sous l'effet de cette appréciation du franc suisse. Si les cours atteints à la fin novembre devaient se confirmer, il est certain que les entreprises jurassiennes verraient s'améliorer leurs perspectives de ventes. L'économie jurassienne est en pleine mutation structurelle, mais encore faut-il que cette mutation puisse s'opérer dans un contexte monétaire qui permette à la concurrence de jouer, ce qui ne fut pas le cas dans le courant du deuxième semestre 1978.

### **3. Le niveau de l'emploi dans les districts jurassiens**

L'évolution du chômage total et partiel permettra de cerner et de quantifier l'influence de la conjoncture sur le niveau de l'emploi dans les districts jurassiens. Quant aux incidences sur le nombre des postes de travail, elles sont difficiles à mesurer, faute de statistiques. Il faudra se contenter d'approximations.

#### **3.1. L'évolution du chômage**

##### **3.1.1. Le chômage total**

En 1978, le chômage total a poursuivi sa régression en Suisse. Jusqu'en automne, le nombre des chômeurs complets n'a cessé de diminuer chaque mois, à l'exception de janvier et février où il s'est accru sous l'effet de facteurs saisonniers (chômage dans le bâtiment). En 1978, les chiffres mensuels ont été régulièrement inférieurs à ceux enregistrés pendant les mêmes mois de l'année précédente. Toutefois, les données de septembre et octobre laissent apparaître les premiers signes du ralentissement conjoncturel. Il y a à nouveau augmentation du chômage total. Cet accroissement est encore limité, mais il risque d'être plus marqué au cours des prochains mois, si la conjoncture ne devait pas s'améliorer rapide-

ment. A fin octobre 1978, le taux de chômage par rapport à la population active se montait en Suisse à environ 0,3 %.

Dans les sept districts jurassiens, l'évolution est assez identique à celle constatée au niveau national. Au cours des sept premiers mois, le chômage total a régulièrement diminué pour atteindre son niveau le plus bas en juillet avec 165 chômeurs complets. Par contre, les mois d'août, septembre et octobre se caractérisent à nouveau par une augmentation du nombre des chômeurs complets. Pendant cette période, il a pratiquement doublé, passant de 165 à 319. En octobre de l'année dernière, il était de 250. Si pendant le premier semestre 1978, le taux de chômage jurassien se situe au niveau de la moyenne nationale, il apparaît par contre qu'il lui est proportionnellement à nouveau supérieur depuis la fin de l'été.


En ce qui concerne la répartition régionale, les districts de Delémont, Moutier et Porrentruy sont les districts les plus touchés par le chômage. Ils regroupent en octobre plus des trois quarts des chômeurs complets jurassiens. Cette proportion se retrouve tout au long de l'année 1978.

Tableau 2 Evolution en 1977/1978 du nombre des chômeurs complets (7 districts)

Districts	N	D	J	F	M	A	M	J	J	A	S	O
Courtelary	22	29	30	34	15	19	15	18	17	20	18	30
Delémont	112	97	89	86	65	76	57	53	58	78	59	92
Franches-Montagnes	12	14	22	13	19	9	8	5	6	9	14	40
Laufon	5	13	13	4	7	3	8	5	2	3	2	4
Moutier	72	77	72	63	64	65	63	54	45	38	44	51
La Neuveville	6	16	19	13	18	10	6	10	7	5	10	5
Porrentruy	48	64	101	74	54	61	53	54	30	62	72	97
Jura	277	310	346	287	242	243	210	199	165	215	219	319
Ancien Canton	1671	1717	1960	1894	1574	1470	1319	1124	925	916	870	966
Canton de Berne	1948	2027	2360	2181	1816	1713	1529	1323	1090	1131	1089	1285
Suisse	10551	11566	15097	14442	11179	10117	9370	8438	7627	7840	8090	9265
% Jura/Suisse	2,6	2,7	2,3	2	2,2	2,4	2,2	2,4	2,2	2,7	2,7	3,4

Source : Office cantonal du travail.

# matricage à chaud



## Condamné à la perfection

En effet, le matricage permet d'obtenir des pièces de structure et de résistance parfaites, même exécutées avec des évidements.

Ce procédé est l'une des spécialités de THÉCLA, disposant de machines modernes et d'une expérience sans égale dans le matricage à chaud.

Vous désirez la perfection ?  
C'est votre droit. THÉCLA vous la donnera!

## THÉCLA SA

Matricage à chaud de pièces en métaux non ferreux, 2882 Saint-Ursanne, Tél. 066 / 55 31 55

Select, si légère,  
la saveur du tabac

garde pure



bep

1850

- Constitutions et organisations de sociétés
- Révisions et expertises comptables
- Conseils en matière fiscale
- Révisions de comptes communaux et paroissiaux

## **FIDUCIAIRE PROBITAS SA**

**2500 Bienne**

3, rue Hugi

Tél. 032 23 77 11

**2900 Porrentruy**

6, rue Achille-Merguin

Tél. 066 66 48 49

1851

Tableau 3 Evolution 1977/1978 des chômeurs complets par groupes de profession (7 districts)

Groupes de profession	N	D	J	F	M	A	M	J	J	A	S	O
Arts graphiques	3	4	3	1	2	1	2	2	1	4	1	1
Métallurgie *	43	43	53	32	31	31	29	38	26	30	18	19
Horlogerie	71	65	64	48	49	66	63	50	23	36	63	135
Bâtiment et génie civil	11	26	66	55	16	4	5	5	1	4	6	6
Prof. commerc. + adm.	43	47	41	43	39	36	32	37	45	61	60	70
Prof. techniques	22	20	14	11	16	20	16	10	10	9	8	9
Prof. intellect. + artist.	42	54	48	33	34	42	28	26	40	41	31	30
Autres professions	42	51	57	64	55	43	35	31	19	30	32	49
<b>Total</b>	<b>277</b>	<b>310</b>	<b>346</b>	<b>287</b>	<b>242</b>	<b>243</b>	<b>210</b>	<b>199</b>	<b>165</b>	<b>215</b>	<b>219</b>	<b>319</b>

\*Métallurgie: à partir de janvier 1977, cette catégorie comprend les professions de la construction des machines

Source : Office cantonal du travail.



**Tableau 4 Evolution en 1977/1978 du total des chômeurs partiels dans les 7 districts**

Nombre de chômeurs partiels

par groupes de profession	N	D	J	F	M	A	M	J	J	A	S	0
Métallurgie	152	150	111	106	80	74	49	42	5	5	37	160
Horlogerie	98	224	237	211	188	190	268	109	47	159	405	1'225
Prof. comm + adm.	5	28	29	25	28	3	20	4	2	7	17	132
Prof. techniques	35	47	43	2	4	4	12	18	16	17	38	98
Autres	141	129	198	183	63	57	91	93	58	57	53	2
<b>Total Jura</b>	<b>431</b>	<b>578</b>	<b>618</b>	<b>527</b>	<b>363</b>	<b>328</b>	<b>440</b>	<b>266</b>	<b>128</b>	<b>245</b>	<b>550</b>	<b>11617</b>
<b>Total Ancien canton</b>	<b>408</b>	<b>281</b>	<b>487</b>	<b>1174</b>	<b>1050</b>	<b>774</b>	<b>834</b>	<b>518</b>	<b>241</b>	<b>236</b>	<b>764</b>	<b>1124</b>
<b>Total canton de Berne</b>	<b>839</b>	<b>859</b>	<b>1105</b>	<b>1701</b>	<b>1413</b>	<b>1102</b>	<b>1274</b>	<b>784</b>	<b>369</b>	<b>481</b>	<b>1314</b>	<b>2741</b>
<b>Total Suisse</b>	<b>4605</b>	<b>4474</b>	<b>6623</b>	<b>9705</b>	<b>9133</b>	<b>8081</b>	<b>8876</b>	<b>6700</b>	<b>3557</b>	<b>4850</b>	<b>7091</b>	

Source : Office cantonal du travail.

L'origine professionnelle des chômeurs complets démontre que les professions de l'horlogerie et des branches commerciales et administratives sont les principales victimes du chômage. En septembre, plus de 50 % des chômeurs complets jurassiens provenaient de ces professions.

### 3.1.2. Le chômage partiel

L'évolution du chômage partiel est plus difficile à cerner car elle semble tributaire de causes saisonnières ou occasionnelles. Le nombre des chômeurs partiels et des heures chômées dans les districts jurassiens est en diminution. Toutefois, il semble s'être stabilisé en 1978 au niveau atteint dans le courant du deuxième semestre 1977. Le nombre

d'heures chômées par travailleur a légèrement baissé par rapport à 1977 pour se situer entre 25 et 30 heures par mois, soit un chômage partiel de l'ordre de 15 % en moyenne.

Le chômage partiel est donc relativement faible dans les sept districts jurassiens. Les statistiques de septembre révèlent une légère augmentation. Des données plus récentes faisant défaut, il n'est donc pas encore possible d'affirmer si cette augmentation est saisonnière ou durable. Cependant, si la conjoncture ne devait pas s'améliorer rapidement, il est certain que le chômage partiel risque de s'étendre rapidement. En effet, plusieurs entreprises jurassiennes ont annoncé pour la fin 1978 ou le début 1979 l'introduction d'horaires hebdomadaires de travail réduits.

Tableau 5 Nombre d'heures chômées par chômeur partiel et par mois

Mois 77/78	Nombre total d'heures chômées	Total des chômeurs partiels	Nombre d'heures chômées par travailleur
novembre	12'244	431	28
décembre	20'817	578	36
janvier	24'210	618	39
février	26'503	527	50
mars	11'715	363	32
avril	9'990	328	30
mai	11'886	440	27
juin	10'966	266	41
juillet	2'560	128	20
août	7'123	245	29
septembre	17'088	550	31
octobre	54'392	1'617	33

Source : Office cantonal du travail.

### 3.2. L'évolution du nombre des postes de travail

L'OFIAMT a calculé que le nombre des emplois avait diminué en Suisse de 340 000 sous l'effet de la récession entre le troisième trimestre 1973 et le troisième trimestre 1976, soit une baisse de 11 %. Sur cette base et à l'aide de différentes clés de ventilation, nous avons tenté, dans notre 3<sup>e</sup> bilan conjoncturel, d'apprécier le recul de l'emploi dans l'économie jurassienne. Les sept districts ont vraisemblablement perdu, de fin 1973 à fin 1976, entre 9000 et 10 000 postes de travail<sup>2</sup>.

Aucune estimation chiffrée n'est possible pour 1977 et 1978. Toutefois, plusieurs indices permettent d'affirmer que, pendant l'année 1977 et durant le premier semestre 1978, le niveau de l'emploi s'est stabilisé et a même légèrement augmenté dans l'économie jurassienne. Les contacts entretenus avec les entreprises de la région nous ont permis de vérifier cette affirmation. La stabilisation de l'effectif des travailleurs étrangers dans le canton de Berne confirme également cette tendance (cf. tableau 6).

### 4. Les principales branches économiques

L'analyse de la situation des principales branches de l'économie jurassienne ne peut être bien évidemment que sommaire. Elle se limite aux grandes tendances, tout en n'oubliant pas que des différences appréciables peuvent exister entre des entreprises appartenant à la même branche.

Il est certain que l'été 1978 constitue une période de rupture. Depuis l'été 1977, les perspectives de ventes et la rentabilité des entreprises jurassiennes se sont sensiblement améliorées. Malheureusement, cette période de convalescence a pris fin en juillet avec la très forte appréciation du franc suisse face aux autres monnaies étrangères. Il en est résulté une chute rapide des commandes et des problèmes de liquidités

D'autre part, il n'y a pas d'éléments qui permettent d'affirmer que l'évolution de l'emploi dans les sept districts soit différente de celle constatée au niveau national. L'indice de l'évolution de l'effectif de la main-d'œuvre en Suisse a poursuivi pendant le premier semestre de 1978 sa tendance à la hausse enregistrée à la fin de l'année 1977. Cette tendance se vérifie aussi bien pour l'ensemble de l'emploi masculin et féminin que pour l'emploi dans les secteurs secondaire et tertiaire. Il est intéressant de noter que l'amélioration est particulièrement marquée dans les services et plus limitée dans l'industrie, les arts et métiers.

Les indices publiés concernent le premier semestre 1978. Ils ne tiennent pas encore compte de la détérioration conjoncturelle qui est intervenue depuis l'été. A court terme, cette détérioration se traduira beaucoup plus par un accroissement du chômage partiel, mais si elle devait se prolonger, il va certainement alors en résulter un nouveau recul de l'emploi sans qu'il soit possible d'en mesurer actuellement l'ampleur.

liés aux retards dans les paiements. A la fin de cette année, les perspectives sont, aux yeux des chefs d'entreprises jurassiennes, maussades et incertaines. Il est encore trop tôt pour savoir si l'amélioration de la parité du franc suisse constatée à la fin de novembre va se maintenir et sera suffisante pour entraîner une amélioration de la situation des entreprises.

L'appréciation des branches économiques jurassiennes se fera sur la base des chiffres et des renseignements existant au niveau national pour l'ensemble de la branche. Dans toute la mesure du possible, elle sera complétée par les données jurassiennes disponibles, qui sont plutôt rares.

<sup>2</sup> Cf. Bulletin de l'ADIJ, décembre 1977, N° 12, pp. 355-361.

# Bons hôtels et restaurants du Jura

Vous pouvez vous adresser en toute confiance aux établissements  
ci-dessous et les recommander à vos amis

<b>BONCOURT</b>	<b>HÔTEL-RESTAURANT LA LOCOMOTIVE</b> Salles pour sociétés - Confort	L. Gatherat <b>066 75 56 63</b>
<b>COURTEMAICHE</b>	<b>RESTAURANT DE LA COURONNE</b> (CHEZ L'CABRI) - Cuisine réputée - Salle pour banquets et sociétés - Cadre rustique	Famille L. Maillard <b>066 66 19 93</b>
<b>DELÉMONT</b>	<b>HÔTEL DE LA BONNE-AUBERGE</b> Votre relais gastronomique au cœur de la vieille ville - Chambres tout confort Ouvert de mars à décembre	Famille W. Courto <b>066 22 17 58</b>
<b>DELÉMONT</b>	<b>BUFFET DE LA GARE</b> Relais gastronomique Salles pour banquets et sociétés	Famille P. Di Giovanni <b>066 22 12 88</b>
<b>DELÉMONT</b>	<b>HÔTEL DU MIDI</b> Cuisine soignée - Chambres tout confort Salles pour banquets et sociétés	Oscar Broggi <b>066 22 17 77</b>
<b>DEVELIER</b>	<b>HÔTEL DU CERF</b> Cuisine jurassienne - Chambres - Salles	Charly Chappuis <b>066 22 15 14</b>
<b>GLOVELIER</b>	<b>AUBERGE DE LA CROSSE-DE-BÂLE</b> Renommée pour son filet de bœuf Salles de réunion au centre du Jura	Famille Gérard Lachat <b>066 56 72 44</b>
<b>MOUTIER</b>	<b>HÔTEL OASIS</b> Chambres et restauration de 1 <sup>re</sup> classe Salles pour banquets de 30 à 120 personnes	Famille Tony Loetscher <b>032 93 41 61</b>
<b>MOUTIER</b>	<b>HÔTEL SUISSE</b> Rénové - Grandes salles	Famille M. Brioschi-Bassi <b>032 93 10 37</b>

1862

<b>LA NEUVEVILLE</b>	<b>HOSTELLERIE J.-J. ROUSSEAU</b> Relais gastronomique au bord du lac Mariages - Salles pour banquets	Jean Marty <b>038 51 36 51</b>
<b>OCOURT</b>	<b>HÔTEL DES DEUX-CLEFS</b> Chambres confortables avec eau courante chaude et froide Salle pour banquets et mariages	Famille H. Blaser-Meylan <b>066 55 35 35</b>
<b>PORRENTRUUY</b>	<b>BUFFET DE LA GARE</b> Le restaurant des gourmets et des gour- mands de tous les pays	R. et M. Romano <b>066 66 21 35</b>
<b>PORRENTRUUY</b>	<b>HÔTEL TERMINUS</b> Hôtel avec douches - Bains - Lift - Restau- rant français - Bar - Salle de conférence Discothèque	L. Corisello- Schär <b>066 66 33 71</b>
<b>LES RANGIERS</b>	<b>HÔTEL DES RANGIERS</b> Salles pour banquets - Mariages - Sémi- naires - Chambres tout confort - Cuisine soignée	Famille Chapuis-Koller <b>066 56 66 51</b>
<b>SAIGNELÉGIÉ</b>	<b>HÔTEL BELLEVUE</b> Cent lits - Chambres (douche et W.-C.) Sauna - Jardin d'enfants - Locaux aména- gés pour séminaires - Tennis - Prix spé- ciaux en week-end pour skieurs de fond	Hugo Marini <b>039 51 16 20</b>
<b>SAIGNELÉGIÉ</b>	<b>HÔTEL DE LA GARE ET DU PARC</b> Salles pour banquets et mariages - Cham- bres tout confort, très tranquilles	M. Jolidon- Geering <b>039 51 11 21/22</b>
<b>SAINT-IMIER</b>	<b>HÔTEL DES XIII-CANTONS</b> Relais gastronomique du Jura	C. et M. Zandonella <b>039 41 25 46</b>
<b>TAVANNES</b>	<b>HÔTEL DE LA GARE</b> Salle pour sociétés, banquets et fêtes de famille - Chambres avec eau courante chaude et froide - Salle de bains - Douche	Famille A. Wolf-Béguelin <b>032 91 23 14</b>
<b>VENDLINCOURT</b>	<b>HÔTEL DU LION-D'OR</b> Chambres confortables - Salles pour ban- quets - Cuisine campagnarde	Huguette et Jean-Marie Helg <b>066 74 47 02</b>

Tableau 6 Evolution de l'effectif des travailleurs étrangers soumis à contrôle dans le canton de Berne

	Travailleurs à l'année	Saisonniers	Frontaliers	Total
31 décembre 1976	16'972	219	1'511	18'702
30 avril 1977	16'011	1'678	1'480	19'169
31 août 1977	15'257	6'527	1'658	23'442
31 décembre 1977	14'623	719	1'913	17'255
30 avril 1978	13'947	3'591	2'100	19'638
31 août 1978	13'219	9'201	2'158	24'578

Source : Office cantonal du travail.

Tableau 7 Evolution de l'effectif de la main-d'œuvre en Suisse (3<sup>e</sup> trimestre 1966 = 100)

	1976		1977				1978	
	4e tr.	1er tr.	2e tr.	3e tr.	4e tr.	1er tr.	2e tr.	
Ensemble de l'emploi								
- masculin	87,3	87,5	89,2	89,4	87,7	87,9	90,5	
- féminin	94,8	94,2	95,5	95,5	95,9	95,7	97,1	
Industrie, arts et métiers								
- masculin	85,9	85,4	86,0	86,3	86,3	86,0	87,0	
- féminin	78,7	78,1	78,7	79,3	79,2	78,9	79,5	
Services								
- masculin	108,7	108,2	110,0	109,0	110,3	109,9	111,8	
- féminin	109,6	109,1	111,0	110,5	111,5	111,2	113,3	

Source : « La Vie économique », 9/1978.

Tableau 8 Evolution de l'effectif de la main-d'œuvre (3<sup>e</sup> trimestre 1966 = 100)

	1976		1977			1978	
	4e tr.	1er tr.	2e tr.	3e tr.	4e tr.	1er tr.	2e tr.
Industrie, arts et métiers (moyenne)							
- masculin	85,9	85,4	86,0	86,3	86,3	86,0	87,0
- féminin	78,7	78,1	78,7	79,3	79,2	78,9	79,5
Industrie des métaux et des machines							
- masculin	87,5	86,9	87,5	87,6	87,7	87,5	88,6
- féminin	90,1	89,6	90,1	90,7	90,9	91,1	92,1
Industrie horlogère							
- masculin	76,4	76,9	78,1	78,7	78,8	78,4	77,6
- féminin	68,1	68,9	70,3	71,6	72,5	71,4	72,9

Source : « La Vie économique », 9/1978.



#### 4.1. L'industrie horlogère

En ce qui concerne le niveau de l'emploi dans son ensemble, l'industrie horlogère se caractérise jusqu'à l'été 1978 par une certaine stabilité de l'effectif du personnel occupé. On note toutefois une tendance contradictoire. La main-d'œuvre masculine connaît une légère diminution (son indice passe de 78,1 au deuxième trimestre 1977 à 77,6 au deuxième trimestre 1978) alors que le personnel féminin enregistre une certaine augmentation (pour la même période, son indice passe de 70,3 à 72,9). Les renseignements statistiques pour le deuxième semestre ne sont pas encore disponibles. Mais de nombreux indices le prouvent, il faudra compter avec une diminution des effectifs horlogers de l'ordre de 3 à 5 %.

Sur le plan du chômage, on peut constater, pour les districts francophones du Jura, que le nombre des chômeurs complets en provenance de l'horlogerie a été très faible en 1978. Un certain volume de chômage partiel s'est manifesté dans la branche sans qu'on puisse toutefois le qualifier d'important (tableaux 3 et 4). L'évolution récente des exportations horlogères suisses permet d'apprécier le niveau d'activité de la branche horlogère.

Pour les dix premiers mois de 1978, les activités horlogères ont évolué de la manière suivante<sup>3</sup> :

- les exportations de montres et mouvements ont diminué de 7,8 % en pièces et augmenté de 2,8 % en valeur par rapport à janvier-octobre 1977. La montre ancre enregistre une légère augmentation qui est due en fait à l'accroissement des ventes de mouvements. Il y a progression des exportations de montres électroniques ; toutefois, ces derniers mois, un certain tassement semble se manifester dans ce type d'articles. La chute est enfin particulièrement importante dans les montres Roskopf ;
- durant les six premiers mois de 1978, les activités horlogères se sont stabilisées au niveau de celui atteint en 1977. A partir de l'été, une brusque cassure s'est opérée sous l'effet de la forte appréciation du franc suisse. En septembre, la situation paraît s'être stabilisée, mais à un niveau très bas. Les entrées de nouvelles commandes sont insuffisantes et ne permettent pas de garantir le plein emploi dans la plupart des entreprises ;
- en ce qui concerne les pièces constitutives du mouvement, la croissance

<sup>3</sup> L'essentiel des renseignements fournis est tiré des bulletins conjoncturels trimestriels publiés par le Groupe de travail pour l'étude de la conjoncture horlogère et édités par la FH.

Tableau 9 **Exportations de montres et mouvements (différences en % par rapport à janvier-octobre des années précédentes)**

	1978/1977		1978/1975	
	Pièces	Valeur	Pièces	Valeur
Exportations totales	- 7,8	+ 2,8	- 7,6	+ 6,6
- dont ancre	(+ 1,0)	(+ 4,4)	(- 2,0)	(+ 0,4)
- dont Roskopf	(- 20,0)	(- 19,6)	(- 24,9)	(- 34,1)
- dont électrique- électronique	(+ 17,2)	(+ 20,8)	(+282,1)	(+194,4)

Source : Bulletin FH, N° 22, 1978.

# LE DEMOCRATE

Le plus important  
quotidien jurassien  
vous informe sérieusement  
dans tous les domaines




Imprimerie du Démocrate SA  
Delémont

à votre disposition  
pour tous travaux graphiques

1861

# BOILLAT SA



laminoirs et tréfileries  
spécialistes du laiton et alliages de cuivre  
tél. (032) 91 31 31 télégr. Boillat télex 3 41 28  
Boillat SA Reconvilier Suisse

1856

## PATRONS, CHEFS D'ENTREPRISES,

nous avons le **PERSONNEL**  
que vous recherchez

Tél. 22 74 22



## Centrale du travail

INTERIM SERVICE ARBER SA

Delémont - Rue de la Maltière 17

1858

satisfaisante constatée au cours du premier semestre s'est transformée en régression pour les dix premiers mois de 1978. Pour cette période, les ventes sont inférieures à celles enregistrées pour les mêmes mois de 1977. Il y a accroissement des stocks et fléchissement des entrées de commandes ;

- le secteur de l'habillement connaît une détérioration de ses affaires. Les entrées de commandes sont faibles et la grandeur des séries a tendance à diminuer. Il y a lieu de prévoir un développement du chômage partiel et total dans ce secteur. Cette situation varie bien évidemment en fonction de la qualité du produit. La demande semble être satisfaisante pour le produit de qualité alors qu'elle est très faible pour les articles de masse.

Des données particulières propres aux entreprises jurassiennes n'existent pas. Leur situation est certainement assez identique à celle constatée au niveau de l'ensemble de la branche, aucun indice ne permettant d'affirmer le contraire. Il est évident que l'évolution des parités monétaires conditionnera le niveau des activités horlogères dans les districts jurassiens.

#### **4.2. L'industrie des machines, appareils et métaux**

Cette industrie est très hétérogène car formée de branches très diverses aux débouchés très différents. Aussi son évolution est-elle difficile à cerner et à résumer.

Pour l'ensemble de cette industrie, les indices d'évolution d'emploi publiés pour le premier semestre 1978 révèlent une légère augmentation des effectifs utilisés tant pour la main-d'œuvre masculine que pour le personnel féminin (tableau 8). Il n'est pas possible d'estimer les effets sur le niveau de l'emploi résultant du ralentissement de l'activité qui s'est également manifesté dans cette

industrie dans le courant du deuxième semestre 1978.

La situation de l'industrie des machines pendant le premier semestre 1978 a déjà fait l'objet d'une présentation dans un bulletin précédent de l'ADIJ<sup>4</sup>. Elle se caractérise par un ralentissement et une stabilisation de l'activité par rapport à la période correspondante de l'année dernière.

Pour le troisième trimestre 1978, une enquête établie par la Société suisse des constructeurs de machines (VSM) a établi que cette situation s'est détériorée. Les chiffres d'affaires réalisés ont été de 6 % inférieurs à ceux du trimestre précédent. Les rentrées de commandes enregistrent une diminution sensible (— 15 %), surtout celles qui proviennent de l'étranger (— 22 %). Les réserves de travail se montent à sept mois, ce qui est un niveau très faible dans cette branche.

L'industrie jurassienne des machines, appareils et métaux partage bien évidemment cette situation. Les contacts que nous avons avec les entreprises de ces branches nous permettent cette affirmation. Toutefois, ils nous ont également révélé que des différences subsistent entre les entreprises. Si certaines d'entre elles sont confrontées à de sérieuses difficultés, d'autres par contre disposent de carnets de commandes relativement bien fournis. Ces différences s'expliquent dans une large mesure par la nature des produits et de leurs débouchés, la demande de certains appareillages et machines n'étant pas ou que peu influencée par les parités monétaires. Quant aux perspectives d'évolution de la branche, elles restent incertaines et surtout varient beaucoup d'un secteur à l'autre de cette industrie.

#### **4.3. Le secteur de la construction**

Dans le secteur de la construction, la stabilisation de l'effectif de main-d'œuvre employée constatée en 1977 s'est poursuivie en 1978.

<sup>4</sup> Cf. Bulletin de l'ADIJ, octobre 1978, N° 10, pp. 282-283.

Le niveau d'activité a tendance à se stabiliser depuis trois ans, mais il est inférieur à celui de la haute conjoncture. On constate toutefois une légère reprise au cours du premier semestre 1978. C'est ainsi que 11 314 nouveaux logements ont été construits et 13 602 logements ont été autorisés dans les quelque 600 communes de plus de 2000 habitants. Par rapport à la même période de l'année précédente, l'augmentation est respectivement de 3593 (+ 16,4 %) et de 1441 (+ 11,8 %). Du point de vue des types de construction, le secteur du logement et des locaux commerciaux enregistre le plus fort développement (52 %). Pour les maisons familiales et les maisons pour plusieurs familles, l'augmentation de l'activité de construction est estimée respectivement à 26 % et à 7 %. Le volume des constructions industrielles semble être en légère hausse. Quant aux réserves de travail, elles sont, selon l'enquête de la Société suisse des entrepreneurs, en automne 1978, supérieures à celles enregistrées dans les trimestres précédents. La situation globale tend à s'améliorer non seulement dans le bâtiment mais également dans le génie civil. La reprise observée depuis quelques mois devrait se poursuivre, spécialement dans le bâtiment. La part de la demande publique de construction devrait régresser

car les programmes cantonaux et fédéraux de relance arrivent à échéance. Il semble d'ailleurs que la demande du secteur privé prenne le pas sur celle en provenance du secteur public.

Ces données et ces facteurs favorables ne doivent toutefois pas faire illusion. Les activités de la construction se sont certes stabilisées et il y a même légère reprise. Mais il faut souligner que cette stabilisation et cette reprise s'opèrent à un niveau très bas. Faut-il rappeler que depuis le début de la récession, la branche a perdu le tiers de ses effectifs de main-d'œuvre et que sa part au produit national brut a régressé de 20 à 12,5 %.

L'industrie jurassienne de la construction poursuit sa restructuration qui est moins importante qu'au niveau national, car elle n'était pas surdimensionnée au temps de la haute conjoncture. En 1978, le niveau de son activité a été dépendant des travaux de rénovation, des constructions de maisons familiales et des commandes du secteur public (communes, canton et Confédération). Ces dernières devraient se maintenir dans les prochaines années car les districts jurassiens accusent un retard dans certains types d'investissements publics (routes, stations d'épuration, canalisations, etc.).

**Tableau 10 Evolution de l'effectif de la main-d'œuvre masculine dans la construction en Suisse (3<sup>e</sup> trimestre 1966 = 100)**

	1er trimestre	2e trimestre	3e trimestre	4e trimestre
1975	68,4	72,9	73,0	61,6
1976	60,8	66,0	67,5	57,6
1977	60,6	65,4	66,9	56,3
1978	58,4	66,8		

Source : « La Vie économique », 9/1978.

**Tableau 11 Construction de logements dans les communes suisses de plus de 2000 habitants**

	logements construits	logements en construction	logements autorisés
1er semestre 1975	23'210	37'929	16'144
2e semestre 1975	19'147	30'197	13'719
1er semestre 1976	13'301	27'319	11'628
2e semestre 1976	11'280	25'138	11'054
1er semestre 1977	9'721	25'680	12'161
2e semestre 1977	12'142	24'657	11'924
1er semestre 1978	11'314	25'734	13'602

Source : « La Vie économique », 11/1978.

**Tableau 12**

**Evolution des nouvelles constructions industrielles prévues pour l'ensemble de la Suisse (en milliers de m<sup>3</sup>)**

1974	10 500
1975	6 816
1976	4 821
1977	4 730
1978 (neuf mois)	4 691

Source : « La Vie économique », 10/1978.

**4.4. Les services**

L'augmentation du personnel occupé dans le tertiaire en Suisse, constatée déjà en 1977, s'est poursuivie durant le premier semestre de cette année. Il est intéressant de noter que ce secteur retrouve en été 1978 un niveau d'emploi qui est à peu près équivalent à celui qu'il atteignait au début de la récession à la fin de 1974 (tableau 7). L'économie jurassienne ne profite que dans une moindre mesure d'une telle évolution, car les services y sont moins développés qu'en moyenne en Suisse (28,6 % de la


population active contre 48,9 % en Suisse).

L'année 1977 s'est caractérisée par une reprise de la consommation privée. Toutefois, cette reprise ne s'est pas confirmée en 1978. Il y a certes des tendances contradictoires suivant les types d'activités commerciales. Mais la tendance générale est plutôt au ralentissement et même à la stagnation. Sur la base de statistiques provisoires, il apparaît que le taux d'accroissement des chiffres d'affaires du commerce de détail a régressé de 3,5 % au cours des trois premiers trimestres de 1977 à un peu plus de 1 % dans la même période de 1978. Pour le secteur de l'alimentation, des boissons et tabacs, ce taux passe de plus de 4,5 % à 2,5 % ; pour les textiles et l'habillement, le taux diminue également de 1,6 % à 1,3 % ; il baisse enfin de 4 % à 1,3 % pour les autres biens. Ce recul s'est surtout accentué au cours du troisième trimestre 1978 et s'explique en grande partie par la réserve face aux achats manifestée de plus en plus par les consommateurs, compte tenu de l'incertitude conjoncturelle.

Tableau 13 Mouvements d'affaires du commerce de détail (année précédente = 100)

	I/77	II/77	III/77	IV/77	I/78	II/78	III/78
Commerce de détail en tout	103,7	102,5	104,1	103,1	101,8	102,6	98,8
Alimentation, boissons et tabac	103,7	104,7	105,3	103,8	103,9	102,3	101,4
Habillement et textiles	103,6	98,6	102,3	102,3	98,4	102,1	95,8
Chiffres d'affaires sans alimentation et habillement	104,0	103,7	104,3	103,2	102,5	103,6	97,9

Source : « La Vie économique », 10/1978.



Union de Banques Suisses

**change / notices de voyage Diner's Club  
chèques de voyage / location de coffres**



**Pour vos crédits de construction  
et vos hypothèques, adressez-vous à la**



**CAISSE HYPOTHÉCAIRE  
DU CANTON DE BERNE**

Schwanengasse 2 3001 BERNE

Tél. 031 22 72 31

**Nos bureaux d'information dans le Jura :**

**Delémont :** rue des Moulins 12 (4<sup>e</sup> étage)

Tél. 066 22 31 54

Ouvert le vendredi après-midi

**Tavannes :** Grand-Rue 9

Tél. 032 91 42 33

Ouvert le vendredi matin

1860

# **Le Jura achète chez**

**Pfister  
Meubles**



## **Delémont**

Rue des Moulins 12  
Tél. 066-223210

Ouvert: de 8 à 12 h et  
de 13.30 à 18.30 h.  
Samedi de 8 à 17 h  
Lundi matin fermé

Aucune autre maison  
ne vous offre d'avantage!

**P** 10 vitrines attractives

1864

Quant au secteur touristique suisse et jurassien<sup>5</sup>, il a connu en 1977 un net redressement des nuitées après trois années difficiles. Malheureusement, cette évolution positive ne s'est pas confirmée pendant les huit premiers mois de 1978. Le nombre des nuitées a à nouveau légèrement diminué tant dans le Jura qu'en Suisse. Le temps maussade de l'été dernier et la valeur surfaite du franc

suisse expliquent dans une large mesure cette régression. Une certaine compensation pourrait toutefois s'opérer avec les nuitées enregistrées pendant les beaux mois d'automne. Une des forces du tourisme jurassien réside toujours dans le fait que sa clientèle est en large majorité d'origine suisse. Il est donc beaucoup moins tributaire de l'étranger.

<sup>5</sup> L'essentiel de cette appréciation est tiré des informations et renseignements fournis par Pro Jura.

Tableau 14 Nombre de nuitées en hôtellerie (7 district)

Janvier-août	total	évolution absolue	%
1974	229'822		
1975	218'628	- 11'194	- 4,9
1976	214'973	- 3'655	- 1,7
1977	224'036	+ 9'063	+ 4,2
1978	221'482	- 2'254	- 1,02

Source : Pro Jura.

## 5. Conclusion

Le début de l'année 1978 a laissé apparaître beaucoup d'espoirs quant à la conjoncture économique. L'économie suisse, et jurassienne en particulier, en a tiré profit tout en poursuivant une indispensable mutation structurelle. La tourmente monétaire du deuxième semestre va brutalement remettre en cause cette évolution favorable. Les entrées de commandes des industries d'exportation ont été sérieusement entravées et la situation financière d'un grand nombre d'entreprises s'est détériorée. Par ailleurs, l'économie intérieure stagne ; la croissance de la consommation privée et des investissements est très faible. Il n'est pas encore possible d'apprécier la durée, l'ampleur et les conséquences de cette

détérioration conjoncturelle. Les effets sur l'emploi sont difficiles à évaluer, bien qu'il faille s'attendre pour les mois à venir à une augmentation substantielle du chômage partiel et total et même à des diminutions de personnel dans les entreprises. Dans l'immédiat, l'évolution conjoncturelle va dépendre dans une large mesure de la valeur du franc suisse par rapport au dollar et au deutschmark. Pour l'économie jurassienne, il s'agira d'apprécier dans quelle mesure les difficultés monétaires actuelles vont accentuer et accélérer les problèmes structurels que cette économie doit surmonter pour assurer son avenir. Sur ce plan, 1979 constituera certainement une année charnière.