

**Zeitschrift:** Bulletin de l'Association suisse des électriciens  
**Herausgeber:** Association suisse des électriciens  
**Band:** 20 (1929)  
**Heft:** 24

**Rubrik:** Communications ASE

### **Nutzungsbedingungen**

Die ETH-Bibliothek ist die Anbieterin der digitalisierten Zeitschriften. Sie besitzt keine Urheberrechte an den Zeitschriften und ist nicht verantwortlich für deren Inhalte. Die Rechte liegen in der Regel bei den Herausgebern beziehungsweise den externen Rechteinhabern. [Siehe Rechtliche Hinweise.](#)

### **Conditions d'utilisation**

L'ETH Library est le fournisseur des revues numérisées. Elle ne détient aucun droit d'auteur sur les revues et n'est pas responsable de leur contenu. En règle générale, les droits sont détenus par les éditeurs ou les détenteurs de droits externes. [Voir Informations légales.](#)

### **Terms of use**

The ETH Library is the provider of the digitised journals. It does not own any copyrights to the journals and is not responsible for their content. The rights usually lie with the publishers or the external rights holders. [See Legal notice.](#)

**Download PDF:** 25.12.2024

**ETH-Bibliothek Zürich, E-Periodica, <https://www.e-periodica.ch>**

## Wirtschaftliche Mitteilungen. — Communications de nature économique.

### Fortsetzung der Elektrifizierung der Schweizerischen Bundesbahnen.

621.331(496)

Der Verwaltungsrat der Schweizerischen Bundesbahnen genehmigte in seiner Sitzung vom 19. November 1929 einen Bericht der Generaldirektion über die Fortsetzung der Elektrifizierung der S. B. B. und die Ergänzung der Energieversorgung durch Erstellung des Etzelwerkes. Ueber das Thema des zweiten Teiles des Berichtes handelt ein Aufsatz des Herrn Oberingenieur Eggenberger an anderer Stelle dieses Bulletins. Aus dem ersten Teil sei im folgenden das Hauptsächlichste wiedergegeben.

#### Der Energiebedarf.

Auf Grund von Betrachtungen über den Energiebedarf für den ausschliesslichen elektrischen Betrieb auf dem elektrifizierten Netz von 1666 km, einschliesslich der Strecke Brig-Iselle und der Seetalbahn, im Jahre 1928, der auf 423½ Millionen kWh berechnet wird, über die Entwicklung des Verkehrs, die Ausdehnung des elektrischen Betriebes, den Energiebedarf für Lieferung an Dritte und andere Zwecke (im Jahre 1940 19 Millionen kWh) und über die zur Sicherstellung des elektrischen Betriebes nötigen Reserven (im Jahre 1940 25 Millionen kWh) kann der Energiebedarf im Jahre 1940 auf 645 Millionen kWh geschätzt werden (Tabelle I).

#### Voraussichtliche Entwicklung des elektrischen Verkehrs und des Energiebedarfes.

Tabelle I.

| Jahr | Verkehrsentwicklung in %<br>bezogen auf 1926 | Elektrischer Verkehr in<br>Mill. Br/km | Energiebedarf in<br>Millionen kWh |
|------|--|--|-----------------------------------|
| 1926 | 100  | 7 820                                  | 362                               |
| 1927 | 109  | 8 503                                  | 393                               |
| 1928 | 117  | 9 157                                  | 423                               |
| 1929 | 125  | 9 790                                  | 461                               |
| 1930 | 131  | 10 309                                 | 488                               |
| 1931 | 135  | 10 787                                 | 514                               |
| 1932 | 139  | 11 260                                 | 540                               |
| 1933 | 142  | 11 623                                 | 560                               |
| 1934 | 144  | 11 992                                 | 581                               |
| 1935 | 146  | 12 269                                 | 596                               |
| 1936 | 147  | 12 546                                 | 611                               |
| 1937 | 149  | 12 683                                 | 620                               |
| 1938 | 150  | 12 822                                 | 629                               |
| 1939 | 151  | 12 907                                 | 637                               |
| 1940 | 152  | 12 992                                 | 645                               |

Zur Ermittlung des mutmasslichen Energiebedarfes für die Ausdehnung des elektrischen Betriebes wurde ein Programm für die zweite Elektrifizierungsetappe aufgestellt, das als allgemeine Wegleitung gedacht ist. Dieses Programm ist in Fig. 1 dargestellt. Gegenüber dem Programm von 1927 (s. Bull. S. E. V. 1927, Nr. 12, S. 785) sind einige Aenderungen zu konstatieren. Das Programm 1927 erstreckt sich über 419 km Bahnlängen, gegenüber 476 km des vorliegenden Programmes 1929. Bemerkenswert

ist das zeitliche Vorrücken der Strecke Uznach-Ziegelbrücke, deren Elektrifizierung statt im fünften bereits im zweiten Jahre (1931) begonnen werden soll. Neu hinzu kamen die Strecken Zürich-Affoltern-Zug (Beginn 1931) und Gossau-Sulgen (1934).

Die Gesamtkosten der Elektrifizierung der in diesem Programm aufgeführten Linien werden rund 81 Millionen Franken betragen. Davon entfallen 44 Millionen Franken auf die Unterwerke, Uebertragungsleitungen und die elektrische Ausrüstung der Bahn mit den zugehörigen Aenderungen an den Schwachstromanlagen und Ueberbauten, 34 Millionen Franken auf die Triebfahrzeuge und 3 Millionen Franken auf die Verstärkung der Brücken.

Auf den gemäss diesem Programm zu elektrifizierenden Linien wird der Verkehr im Jahre 1936 voraussichtlich 930 Millionen Bruttotonnenkilometer erreichen, was einem Energiebedarf von ca. 43 Millionen kWh entspricht. Bis zum Jahre 1940 wird dieser Energiebedarf gemäss den für die Verkehrsentwicklung gemachten Annahmen auf 45 Millionen kWh steigen.

Daneben ist auch noch die Strecke Iselle-Domodossola zu berücksichtigen, die gemäss den mit der Generaldirektion der italienischen Staatsbahnen getroffenen Vereinbarungen im Mai 1930 elektrifiziert sein muss und für welche die S. B. B. die elektrische Energie zu liefern haben. Der Verkehr auf dieser Strecke erreichte im Jahre 1928 72,6 Millionen Bruttotonnenkilometer, welche einen Mehrbedarf an Energie von 3,5 Millionen kWh erfordern, der bis 1940 auf 5 Millionen kWh anwachsen kann.

#### Die verfügbare Energie und die erforderliche Ergänzungsenergie.

Die bahneigenen Kraftwerke können unter Zugrundelegung ungünstiger Niederschlagsverhältnisse folgende Energiemengen liefern:

187 · 10<sup>6</sup> kWh erzeugt in der Kraftwerkgruppe Amsteg-Ritom-Göschenen,  
226 · 10<sup>6</sup> kWh erzeugt in der Kraftwerkgruppe Vernayaz-Barberine-Trient,  
5 · 10<sup>6</sup> kWh erzeugt im Kraftwerk Massaboden  
418 · 10<sup>6</sup> kWh total.

Im Sommer verfügt das Kraftwerk Amsteg über eine Ueberschussenergie von 45 Millionen kWh, welche nach Inbetriebsetzung des Etzelwerkes für den Bahnbetrieb nutzbar gemacht werden können.

Vom Jahre 1930 an soll das Wasser des Cadlimobaches in den Ritomsee fliessen, und es darf angenommen werden, dass von diesem Zeitpunkt an der See auch in den wasserärmsten Jahren gefüllt wird. Dadurch wird die ausnutzbare Energiemenge der Kraftwerkgruppe Amsteg-Ritom um 24 Millionen kWh und die gesamte verfügbare Energiemenge von 418 auf 442 Millionen kWh erhöht.

Ferner kann für das Jahr 1936 mit einem weitem Zuwachs von 7 Millionen kWh aus dem Kraftwerk Massaboden gerechnet werden, da der mit der A.-G. Lonza abgeschlossene Energielieferungsvertrag erlischt. Schliesslich ver-

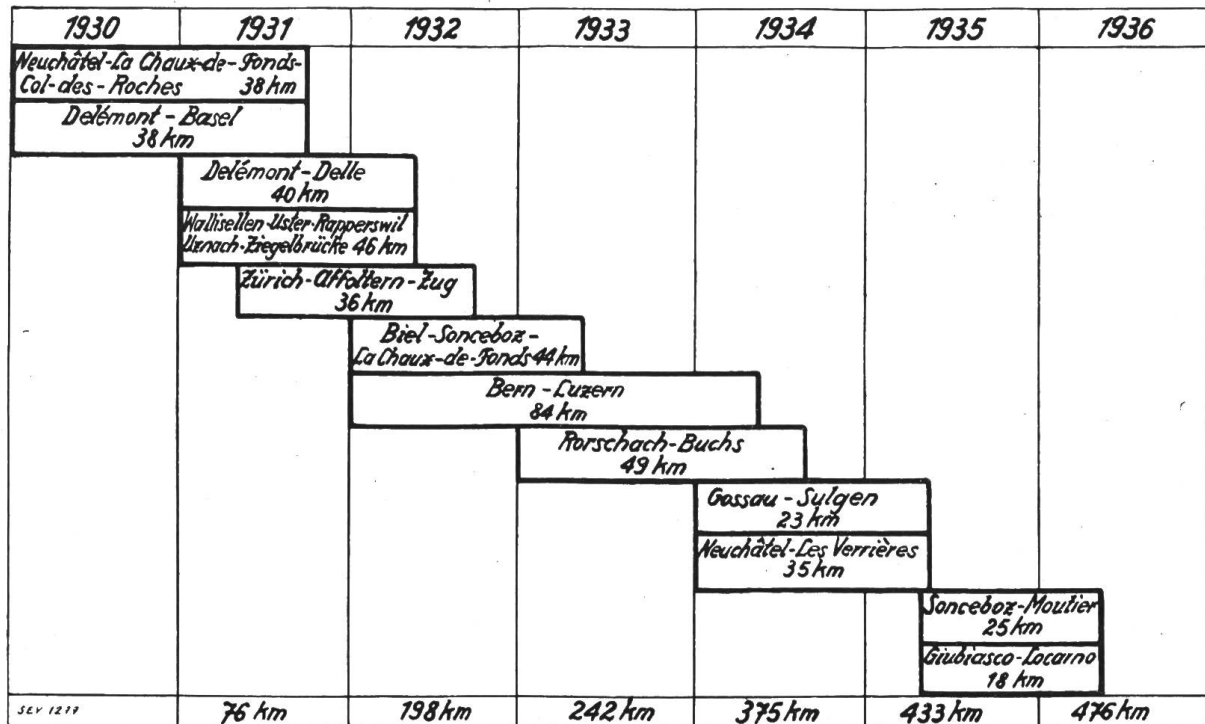


Fig. 1.

Programm für die Elektrifizierung der Schweizerischen Bundesbahnen 1930 bis 1935.  
Die angegebenen km-Zahlen beziehen sich auf die neu zu elektrifizierenden Bahnlängen.

fügen die S. B. B. in bahnfremden Kraftwerken (B. K. W., B. K., A. E. W., Dynamo) über eine Energiemenge von insgesamt 71 Millionen kWh.

In Tabelle II sind diese Angaben zusammengefasst. Es geht daraus hervor, dass ab 1932 für neue Energiequellen gesorgt werden muss.

Zusammenstellung der erforderlichen und der verfügbaren Energie in Millionen kWh.

Tabelle II.

| Jahr | Energiebedarf | Verfügbare Energie | Erforderliche Ergänzungsenergie |
|------|---------------|--------------------|---------------------------------|
| 1929 | 461           | 461                | —                               |
| 1930 | 488           | 488                | —                               |
| 1931 | 514           | 514                | —                               |
| 1932 | 540           | 514                | 26                              |
| 1933 | 560           | 514                | 46                              |
| 1934 | 581           | 510                | 71                              |
| 1935 | 596           | 492                | 104                             |
| 1936 | 611           | 499                | 112                             |
| 1937 | 620           | 499                | 121                             |
| 1938 | 629           | 507                | 122                             |
| 1939 | 637           | 515                | 122                             |
| 1940 | 645           | 520                | 125                             |

#### Die Beschaffung der Ergänzungsenergie.

Die zu beschaffende Energie muss Einphasenwechselstrom von 15 000 V und 16 $\frac{2}{3}$  Per/s sein und entsprechend dem Energiebedarf folgendermassen verwendet werden können:

- 61 % der Jahresenergie während 7 Wintermonaten (X—IV),
- 39 % der Jahresenergie während 5 Sommermonaten (V—IX),

87,5 % der Tagesenergie während 18 Tagesstunden (5—23 Uhr),

12,5 % der Tagesenergie während 6 Nachtstunden (23—5 Uhr).

Die mittlere Tagesleistung im Winter ist mit Rücksicht auf die starken Belastungsschwankungen, welche beim Bahnbetrieb auftreten, um 50 % zu erhöhen. Um bei Störungen in den Anlagen über eine gewisse Maschinenreserve zu verfügen, ist die installierte Leistung noch um weitere 20 % höher zu bemessen.

Die bestehenden Kraftwerke liegen vorwiegend im südlichen Teil des Netzes; die neu zu beschaffende Energie wird hauptsächlich für den nordöstlichen Teil des Landes gebraucht.

Daraus, und aus der Tatsache, dass in Amsteg grosse Mengen Sommerenergie zur Verfügung stehen, geht hervor, dass eine Energiequelle zu suchen war, die vorwiegend Winterenergie in das Versorgungsgebiet des Kraftwerkes Amsteg abzugeben vermag.

In Frage kam die Lieferung der Ergänzungsenergie aus bahnfremden Kraftwerken oder der Bau eines weitem eigenen Kraftwerkes. Für den ersten Fall lagen Offerten für Gesamt- oder Teillieferungen der Ergänzungsenergie einiger schweizerischer Grossunternehmungen vor. Für die zweite Frage verfügten die S. B. B. über die Aare-Wasserkräfte bei Rapperswil und die Wasserkräfte der Sihl am Etzel. Ein Rapperswilerwerk hätte aber die notwendige Winterenergie nicht liefern können, musste also zum vornherein ausscheiden.

Es wurden folgende Möglichkeiten der Lieferung der Ergänzungsenergie hinsichtlich der Wirtschaftlichkeit verglichen:

N. O. K.-55 % Etzel-B. K. W.,  
 N. O. K.-55 % Etzel-Dixence,  
 N. O. K.-55 % Etzel-Motor-Columbus,  
 $\frac{1}{1}$  Etzel, 1. Ausbau,  
 Motor-Columbus,  
 Dixence,  
 55 % Etzel-N. O. K.

Als wirtschaftlichste Lösung erwies sich die Kombination 55 % Etzel - N. O. K., und zwar wurde für das Jahr 1940 eine Differenz der jährlichen Ausgaben gegenüber der zweitbilligsten Lösung (Dixence) von Fr. 1 439 000 berechnet.

Auch die Erstellung kalorischer Anlagen zur Erzeugung der erforderlichen Ergänzungsenergie unter Mitwirkung verschiedener Firmen ist in den Bereich der Untersuchungen gezogen worden. Es zeigte sich aber, dass die regelmässige kalorische Energieerzeugung in Dampfkraft- oder Dieselanlagen der hohen Betriebskosten wegen nicht in Frage kommen kann, solange in der Schweiz noch günstige Akkumulierwerke gebaut werden können. Die Erstellung einer kalorischen Anlage hätte den weitem Nachteil, dass die mit der Einführung des elektrischen Betriebes angestrebte Unabhängigkeit vom Auslande wenigstens teilweise wieder verloren ginge.

Der Verwaltungsrat der S. B. B. hat am 19. November d. J. das Programm als Wegleitung für die Fortsetzung der Elektrifizierung 1930—1936 (Fig. 1) sowie den mit den N. O. K. vereinbarten Vertrag über die Gründung einer Aktiengesellschaft zum Bau und Betrieb des Etzelwerkes<sup>2)</sup> und den vereinbarten Zusatzverträgen grundsätzlich genehmigt.

### Die elektrische Grossküche im kantonalen Krankenhaus Liestal.

643.36

Das kantonale Krankenhaus Liestal und das daneben liegende Pfrundhaus haben ihre Küchen mit elektrischen Herden ausgerüstet und die bisher verwendeten Kohlenherde entfernt. Die elektrische Energie, welche von der Elektra Baselland bezogen wird, kostet 6 Rp./kWh für Tageskraft und 3 Rp./kWh für Nachtkraft. Bei der Wahl der elektrischen Energie haben auch hygienische und volkswirtschaftliche Gründe mitgespielt.

Die elektrische Grossküche des kantonalen Krankenhauses, erstellt von den Firmen Kummeler & Matter in Aarau und Zent A.-G., Bern (Elektro-Dampfkochkessel) ist ausschliesslich für elektrischen Betrieb eingerichtet; ein anderes Heizmittel wird nicht verwendet. Diejenige des Pfrundhauses ist mit einem elektrischen Grossherd, Fabrikat Therma, Schwanden, ausgerüstet; daneben werden noch vorhandene Dampfkochkessel verwendet; die folgenden Ausführungen beziehen sich nur auf die Küche des Krankenhauses.

Diese besitzt einen elektrischen Kochherd, einen Patisserieofen und drei Kippkessel. Die wichtigsten technischen Daten für die verschiedenen Apparate sind:

#### 1. Elektrischer Kochherd, freistehend:

|  | mm             | kW | total kW   |
|--|----------------|----|------------|
| 2 runde Kochplatten                              | 400 zu 4       |    | 8          |
| 4 runde Kochplatten                              | 300 zu 2,5     |    | 10         |
| 2 quadratische Kochplatten                       | 472 zu 4       |    | 8          |
| 2 quadratische Kochplatten                       | 472 zu 2,5     |    | 5          |
| 2 rechteckige Kochplatten                        | 235/472 zu 0,6 |    | 1,2        |
| 1 Bain-Marie                                     | 500/900        |    | 3          |
| 1 Wärmeschrank                                   | 2000/920/420   |    |            |
| mit Schiebetüren auf beiden Seiten, Bodenheizung |                |    | 5          |
|  |                |    | Total 40,2 |

Der Herd ist 3400 mm breit, 1300 mm tief und 800 mm hoch. Er ist gestrichen, die Rahmen geschliffen, die Beschläge sowie die Schutzstange auf allen vier Seiten vernickelt. Die Regulierung für die 4-kW-Kochplatten erfolgt in den Stufen  $\frac{1}{3}$ ,  $\frac{2}{3}$  und  $\frac{3}{3}$ . Das Bain-Marie und der Wärmeschrank mit Leistungen unter 4 kW haben eine vierfache Regulierung. Der Herd ist in der Längsrichtung in zwei elektrisch voneinander unabhängige Hälften mit besonderer Führung der Sammelschienen geteilt.

2. Elektrischer Patisserieofen. Er besteht aus einem Gärschrank, 2 Backräumen zu je 6 kW. Im Fuss befindet sich ein offener Raum mit Tablar für Backbleche und Kochgeschirr.

3. Drei elektrische Kippkessel mit einem Anschlusswert von zusammen 31,5 kW. Die zwei von der Firma Kummeler & Matter gelieferten Kochkessel mit direkter Heizung haben einen Inhalt von 75 und 120 Liter und einen Anschlusswert von 7,5 und 12 kW. Der von der Zent A.-G. in Bern gelieferte Elektrodampfkochkessel fasst 100 Liter mit einem Anschlusswert von 12 kW.

Die gesamte Küche hat also einen Anschlusswert von 83,7 kW. Die elektrische Energie wird in 6800 V Spannung mittels Hochspannungskabel in die im Souterrain des Krankenhauses erstellte Transformatorstation zugeführt und dort auf die Gebrauchsspannungen 220 bzw. 500 V transformiert. An diese Station ist auch der Kochherd des Pfrundhauses angeschlossen.

#### Kochstromverbrauch dieser Grossküche.

Angaben hierüber verdanken wir der Verwaltung des Krankenhauses. Das Krankenhaus hat drei Klassen: die allgemeine Abteilung, die private Abteilung I. und II. Klasse. Täglich werden 5 Mahlzeiten abgegeben. Morgenessen: Kaffee mit Milch; 2. Frühstück: Fleischbrühe; Mittagessen: Suppe, Fleisch, 2 Gemüse, Dessert; Vesper: Kaffee, Kakao; Nachtessen: Suppe, Gemüse, Obst, Teigwaren. Das Menü der allgemeinen Abteilung geniessen etwa 140—160 Personen, dasjenige der Privatabteilung etwa 25 Personen. Etwa 40 % der allgemeinen und privaten Abteilung erhalten Diätkost (fettreich, fettarm, salzlos, zuckerlos, vegetarisch usw.), die wieder nach der verschiedenen Klasse sehr verschieden sein kann. Daher sind viele Einzelportionen notwendig. Damit man sich über die Art der Speisenzubereitung ein Bild machen kann, gebe ich in Tabelle I den Speisezettel je eines Werktages und Sonntages.

<sup>2)</sup> Siehe Bull. S. E. V. 1929, No. 24. Seite 805.



Elektrische Grossküche im Krankenhaus Liestal mit einem Anschlusswert von 83,7 kW.

## Speisezettel für einen Sonntag und einen Werktag.

Tabelle I.

|                            | Allgem. Abteilung                                | Privat-Abteilung  |
|----------------------------|--|---|
| Sonntag, den 20. Okt. 1929 |  |   |
| Mittagessen                | Schweinsplätzli<br>Teigwaren<br>Salat<br>Milchli | Spargeln<br>Poulet au Riz<br>Salat<br>Glace                 |
| Abendessen                 | Tee<br>Aufschnitt<br>Salat<br>Rührei             | Aufschnitt<br>Salat mit Ei<br>Trauben                       |
| Freitag, den 1. Nov. 1929  |  |   |
| Mittagessen                | Fisch<br>Salzkartoffeln<br>Rübli<br>Kachelmüsli  | Filet-Beefsteak<br>Spinat<br>pommes frîtes<br>Citronencreme |
| Abendessen                 | Suppe<br>Haferbrei<br>Obst                       | Fisch<br>pommes nat.<br>Salat<br>gef. Aepfel                |

Für die Monate April bis November 1929 ist der Kochstromverbrauch für die Küche (ohne Warmwasserbereitung) zusammengestellt worden (Tabelle II). Der Personalbestand betrug während dieser Zeit 55 Personen. Die Zahl der Patienten wechselte von 85—141. Im Mittel betrug sie 111.

Der Stromverbrauch für die Küche (ohne Warmwasserverbrauch) betrug also 1 kWh pro

## Kochstromverbrauch in den Monaten

April bis November 1929. Tabelle II.

| 1929           | Verpflegte Personen<br>inkl. Personal, mal<br>Anzahl Tage | Stromverbrauch<br>kWh |
|----------------|---|-----------------------|
| April . . . .  | 4577  | 4490                  |
| Mai . . . . .  | 5053  | 4870                  |
| Juni . . . . . | 4642  | 5040                  |
| Juli . . . . . | 5410  | 4130                  |
| August . . .   | 5598  | 5290                  |
| September .    | 5160  | 5110                  |
| Oktober . .    | 4660  | 5320                  |
| November .     | 4697  | 4450                  |
| Total          | 39697   | 39700                 |

*Kopf und Tag.* Dieses Resultat ist als sehr günstig zu bezeichnen: Herr Obergeringenieur Stefan Schneider kommt in seiner Broschüre «Die elektrische Grossküche» für 160 Personen auf einen Stromkonsum von 1,2 kWh pro Tag.

Wie erwähnt, werden im Krankenhaus Liestal täglich 5 Portionen abgegeben; die Totalzahl dieser Portionen betrug in den 6 Monaten 151 700. Der Stromverbrauch pro Portion betrug also im Mittel =  $\frac{29\ 930}{151\ 700} = \text{ca. } 0,2$  kWh, eine Zahl, die ebenfalls als sehr günstig bezeichnet werden muss.

Die elektrischen Warmwasserspeicher dienen nur dem Betriebe auf den Krankenabteilungen. Für die Küche arbeitet ein besonderer Heisswasserspeicher, der direkt mit einem Zentral-

heizungskessel verbunden ist, welcher das ganze Jahr hindurch im Betrieb gehalten werden muss. Im Jahre 1930 ist die Aufstellung eines weitem Heisswasserspeichers von 4000 Liter Inhalt vorgesehen, der dann namentlich über den Sommer das Heisswasser für die Küche liefern soll. Der Heisswasserverbrauch für die Küche kann also bis jetzt nicht besonders angegeben werden.

Die Verwaltung des Krankenhauses ist mit der elektrischen Kücheneinrichtung in jeder Hinsicht zufrieden. Nach ihrem Zeugnis wird der vielseitige Küchenbetrieb reibungslos bewältigt. Die Apparate erleichtern den Betrieb durch ihre einfache Handhabung und bequeme Regulierung. Das Küchenpersonal hat sich sehr rasch mit der Neuanlage vertraut gemacht. Störungen an den Apparaten sind noch keine vorgekommen.

A. Härry.

**Tarifänderungen.** 621.371

In der Stadt St. Gallen sind dieser Tage die Energiepreise ermässigt worden, und zwar ist für Beleuchtung der Grundpreis von 60 auf 55 Rp./kWh herabgesetzt worden; für Motoren ist an Stelle des Mindestbezugtarifs ein Tarif mit Grund- und Konsumtaxe getreten, wodurch die Einnahme im Mittel um 15 % sinken wird. Für Grosskraft wird der neue Tarif eine Reduktion der Einnahmen von 8 % bringen, für Wärmezwecke ist der Nachtstrompreis auf 5 Rp./kWh reduziert worden. Für das ganze Netz werden bei gleichbleibendem Energiekonsum die jährlichen Gesamtstromeinnahmen um Fr. 236 000, d. h. um 7,5 % sinken.

**Statistique téléphonique mondiale <sup>1)</sup> pour l'année 1927.** 621.385(001)

Répartition des postes téléphoniques:

|                                | (en 1926) | en 1927 |
|--------------------------------|-----------|---------|
|                                | 0/0       | 0/0     |
| Etats-Unis . . . . .           | (60,5)    | 60      |
| Europe . . . . .               | (27,5)    | 28      |
| Autres pays du monde . . . . . | (12)      | 12      |
| Amérique du Sud . . . . .      |           | 1,50    |
| Asie . . . . .                 |           | 3,36    |
| Afrique . . . . .              |           | 0,65    |
| Australie et Océanie . . . . . |           | 2,19    |
| (Suisse . . . . .)             |           | 0,72)   |

Le nombre total des postes d'abonnés est de 30,99 (22,38) millions. 31 % (30 %) de ces postes appartiennent à des administrations d'Etat et 69 % (70 %) à des Sociétés privées.

Le tableau I et les figures 1, 2 et 4 donnent des renseignements intéressants relatifs à la répartition du téléphone dans les différents pays du monde.

La figure 3 indique le nombre de communications téléphoniques par habitant en 1927. On y voit que ce sont en général les pays où le téléphone est le plus répandu qui convertent le plus. Ainsi, les Etats-Unis avec 15,8 postes par 100 habitants arrivent à 225 communications par habitant et par an; la Suède avec 7,7 postes obtient 115, le Danemark avec 9,3 postes 137, tandis qu'en Suisse avec 5,6 postes nous

<sup>1)</sup> Extrait du „Bulletin Technique“ publié par l'administration des télégraphes et des téléphones suisses 1929, No. 5. Voir aussi Bull. A. S. E. 1927, No. 1, page 40.

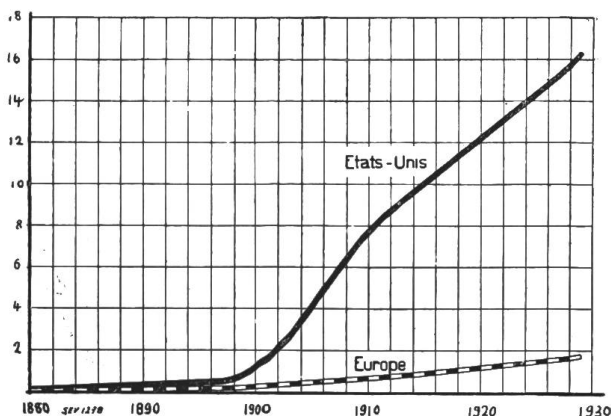


Fig. 4. Développement des postes téléphoniques. Téléphones par 100 habitants, au commencement de chaque année.

n'obtenons que 44,3 conversations par habitant et par an. Il y a cependant une augmentation réjouissante à constater puisque de 1926 à 1927 le nombre des conversations par habitant a passé de 41,3 à 44,3 et en 1928 à 47,7. Donc, il y a encore beaucoup à faire pour le développement du téléphone en Suisse et pendant de nombreuses années il ne saura être question de saturation.

Le développement du téléphone fait reculer de plus en plus le service télégraphique. Les Etats les plus avancés en téléphonie ont un service télégraphique très minime, ainsi que le montre le tableau II.

**Nombre des communications téléphoniques et télégraphiques sur 100 communications.**

Tableau II.

| Pays                      | Communications |                |
|---------------------------|----------------|----------------|
|                           | téléphoniques  | télégraphiques |
| Danemark . . . . .        | 99,6           | 0,4            |
| Suède . . . . .           | 99,4           | 0,6            |
| Canada . . . . .          | 99,3           | 0,7            |
| Etats-Unis . . . . .      | 99,2           | 0,8            |
| Pays-Bas . . . . .        | 98,8           | 1,2            |
| Suisse . . . . .          | 98,4           | 1,6            |
| Grande Bretagne . . . . . | 95,1           | 4,9            |
| France . . . . .          | 95,4           | 4,6            |

Le trafic télégraphique interne suisse était, en 1928, de 962 454 télégrammes, alors qu'en 1919 il atteignait 3,3 millions et déjà en 1870 1 132 029. Dans l'espace de 9 ans 71 % des télégrammes ont été remplacés par des communications téléphoniques. Dans la même période le nombre de communications téléphoniques internes a augmenté de 69 millions ou de 70 % et le nombre des abonnés a augmenté de 77 800 ou de 72 %. Par unité d'abonné nouveau venu, il y a donc eu perte de 30 télégrammes et bénéfice de 900 communications téléphoniques par an.

Le téléphone a influencé l'échange des lettres dans les proportions suivantes:

sur 100 échanges par lettre et par fil (téléphone et télégraphe) il y avait en

|      |    |            |    |    |         |
|------|----|------------|----|----|---------|
| 1900 | 84 | par lettre | et | 16 | par fil |
| 1920 | 76 | «          | «  | 24 | «       |
| 1928 | 70 | «          | «  | 30 | «       |

## Répartition des postes téléphoniques et densité téléphonique dans les différents pays du monde.

Tableau I.

| Pays<br>1   | Nombre<br>des postes<br>téléphoniques<br>2 | Augmentation<br>en 1927<br>3 | Longueur des fils en km |                           | Longueur<br>moyenne<br>d'un<br>circuit de<br>raccordt.<br>en km<br>6 |
|---|--|------------------------------|-------------------------|---------------------------|--|
|   |  |                              | Total<br>4              | sur 100<br>habitants<br>5 |  |
| <b>a) Amérique:</b>   |  |                              |                         |                           |  |
| Etats-Unis . . . . .  | 18 522 767                                 | 776 599                      | 102 712 417             | 87,5                      | 2,8  |
| Canada . . . . .  | 1 259 987                                  | 58 979                       | 5 777 975               | 60,3                      | 2,3  |
| Mexique, Am. centr.<br>Indes Occident., etc.*) . . . . .                      | 196 850                                    | 13 754                       | 1 081 580               | 10,8-1,0                  | 2,7  |
| Amérique du Sud . . . . .   | 463 810                                    | 36 064                       | 1 977 435               | 2,6                       | 2,1  |
| au total  | 20 443 414                                 | 885 396                      | 111 549 407             | A. N. 68,5<br>A. S. 2,6   | 2,7  |
| <b>b) Afrique*):</b>  |  |                              |                         |                           |  |
| au total  | 203 357                                    | 14 897                       | 1 055 543               | 0,8                       | 2,6  |
| <b>c) Asie*):</b>   |  |                              |                         |                           |  |
| Japon (31 III 1928) . . . . .   | 750 561                                    | 102 470                      | 4 047 312               | 6,6                       | 2,7  |
| pour le reste . . . . .   | 291 838                                    | 11 940                       | 1 303 272               | 0,3-0,08                  | 2,2  |
| au total  | 1 042 399                                  | 114 410                      | 5 350 584               | 0,6                       | 2,6  |
| <b>d) Australie (30 VI 1927) avec Nouvelle-Zélande (31 III 1928). . . . .</b> |  |                              |                         |                           |  |
| Océanie*):<br>y compris les Indes Hollandaises et les Philippines . . . . .   | 586 914                                    | 45 991                       | 3 878 687               | 49,9-55,5                 | 3,3  |
| <b>e) Europe:</b>   |  |                              |                         |                           |  |
| Allemagne . . . . .   | 2 814 996                                  | 126 501                      | 17 068 272              | 26,9                      | 3,0  |
| Grande-Bretagne avec Irlande<br>du Nord . . . . .                             | 1 833 802                                  | 122 217                      | 11 710 302              | 25,7                      | 3,6  |
| France . . . . .  | 883 406                                    | 60 536                       | 3 972 401               | 9,7                       | 2,2  |
| Suède . . . . .   | 466 787                                    | 16 141                       | 1 705 965               | 28,0                      | 1,8  |
| Danemark . . . . .  | 324 232                                    | 3 123                        | 1 371 782               | 39,3                      | 2,1  |
| Pays-Bas . . . . .  | 238 602                                    | 13 254                       | 798 064                 | 10,5                      | 1,7  |
| Italie (30 VI 1928) . . . . .   | 292 867                                    | 20 434                       | 1 126 300*)             | 2,7                       | 1,9  |
| Russie avec Sibérie . . . . .   | 260 000                                    | 20 000                       | 1 930 800               | 1,3                       | 3,7  |
| Suisse . . . . .  | 223 597                                    | 13 111                       | 1 033 406               | 25,9                      | 2,3  |
| Belgique . . . . .  | 196 691                                    | 20 119                       | 1 386 084               | 17,5                      | 3,5  |
| Norvège . . . . .   | 179 484                                    | 3 984                        | 823 713                 | 29,4                      | 2,3  |
| Autriche . . . . .  | 165 231                                    | 6 802                        | 836 242                 | 12,2                      | 2,5  |
| Pologne . . . . .   | 157 425                                    | 25 474                       | 826 596                 | 2,7                       | 2,6  |
| Espagne . . . . .   | 141 214                                    | 9 695                        | 273 530*)               | 1,3                       | 1,0  |
| Tchécoslovaquie . . . . .   | 134 123                                    | 5 167                        | 489 136                 | 3,4                       | 1,8  |
| Finlande . . . . .  | 108 973                                    | 20 417                       | 282 690                 | 7,9                       | 1,3  |
| Hongrie*) . . . . .   | 120 000                                    | 5 000                        | 431 212                 | 5,0                       | 1,8  |
| Roumanie . . . . .  | 56 024                                     | 2 750                        | 280 888                 | 1,4                       | 2,5  |
| Yougoslavie . . . . .   | 31 393                                     | 3 015                        | 158 905                 | 1,1                       | 2,5  |
| Lettonie (31 III 1928) . . . . .  | 29 165                                     | 4 973                        | 222 042                 | 11,1                      | 3,8  |
| Etats libres de l'Irlande (31 III<br>1928) . . . . .                          | 25 317                                     | 1 487                        | 127 784                 | 4,2                       | 2,5  |
| Portugal . . . . .  | 24 127                                     | 1 677                        | 126 918                 | 2,1                       | 2,6  |
| Bulgarie . . . . .  | 14 358                                     | 4 348                        | 70 733                  | 1,3                       | 2,5  |
| Grèce . . . . .   | 8 000                                      | 1 672                        | 21 665                  | 0,3                       | 1,4  |
| Pour le reste de l'Europe*) . . . . .   | 93 593                                     | 4 000                        | 439 257                 | 5,1                       | 2,3  |
| au total  | 8 623 407                                  | 515 897                      | 47 514 687              | 9,0                       | 2,8  |
| total général   | 30 990 304                                 | 1 583 743                    | 169 843 044             | 8,8                       | 2,7  |

\*) Evalué en partie.

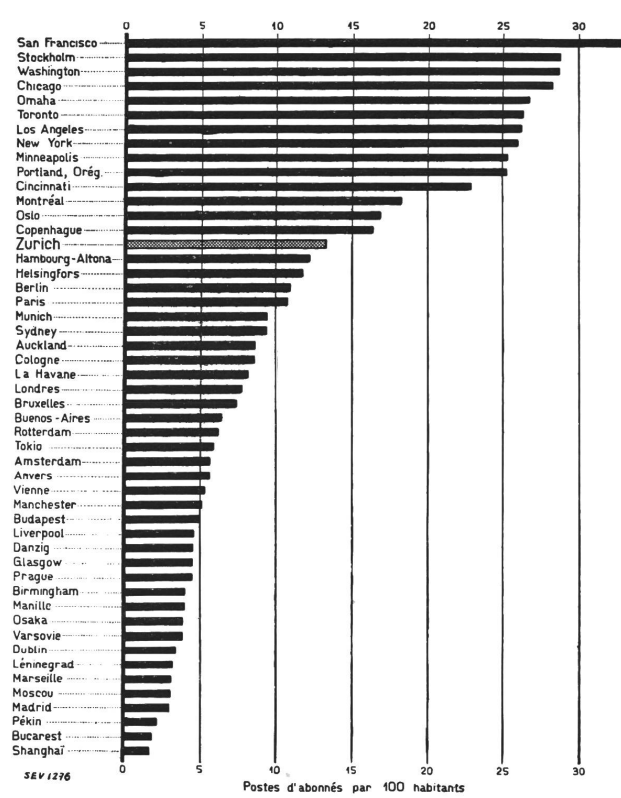


Fig. 2. Densité téléphonique des postes d'abonnés dans quelques grandes villes. Etat 1<sup>er</sup> janvier 1928.

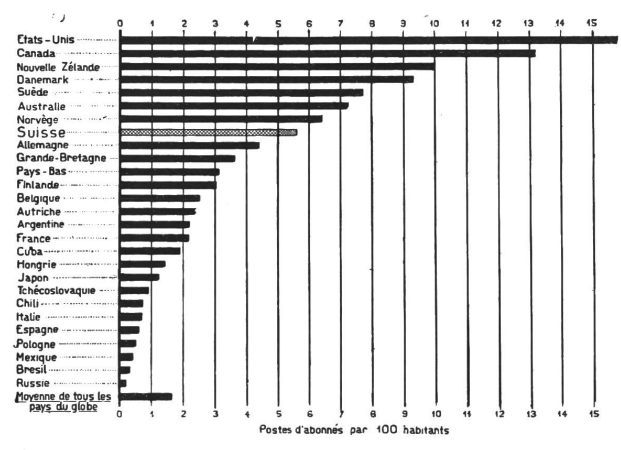


Fig. 4. Densité téléphonique des postes d'abonnés dans les différents pays du monde. Etat 1<sup>er</sup> janvier 1928.

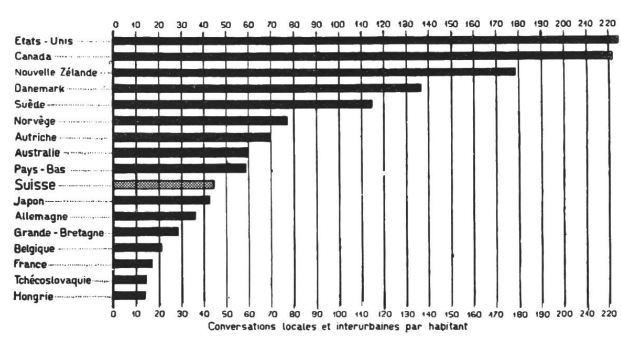


Fig. 3. Intensité du trafic téléphonique dans les différents pays pendant l'année 1927. Etat 1<sup>er</sup> janvier 1928.



Unverbindliche mittlere Marktpreise je am  
15. eines Monats.

*Prix moyens (sans garantie) le  
15 du mois.*

|  |                      | Dez.<br>déc.                    | Vormal<br>Mons<br>précédent     | Vorjahr<br>Année<br>précédente  |
|--|----------------------|---------------------------------|---------------------------------|---------------------------------|
| Kupfer (Wire bars)<br><i>Cuivre (Wire bars)</i>  | Lst./1016 kg         | 84/—                            | 83/10                           | 75/5/—                          |
| Banka-Zinn . . . . .<br><i>Etain (Banka)</i>   | Lst./1016 kg         | 185/—                           | 175/—                           | 227/10/—                        |
| Zink . . . . .<br><i>Zinc</i>  | Lst./1016 kg         | 20/2/6                          | 20/10                           | 26/15/—                         |
| Blei . . . . .<br><i>Plomb</i>   | Lst./1016 kg         | 21/7/6                          | 21/12/6                         | 21/6/3                          |
| Formeisen . . . . .<br><i>Fers profilés</i>  | Schw. Fr./t          | 126.—                           | 130.—                           | 126.—                           |
| Stabeisen . . . . .<br><i>Fers barres</i>  | Schw. Fr./t          | 136.—                           | 138.—                           | 157.50                          |
| Ruhrnuss-<br>kohlen }<br><i>Charbon</i><br><i>de la Ruhr</i>   | II 30/50 Schw. Fr./t | 45.80                           | 45.80                           | 46.50                           |
| Saarnuss-<br>kohlen }<br><i>Charbon</i><br><i>de la Saar</i>   | I 35/50 Schw. Fr./t  | 46.50                           | 46.50                           | 43.—                            |
| Belg. Anthrazit . . . . .<br><i>Anthracite belge</i>   | Schw. Fr./t          | 79.80                           | 79.80                           | 70.—                            |
| Unionbrikets . . . . .<br><i>Briquettes (Union)</i>  | Schw. Fr./t          | 41.75                           | 41.75                           | 38.—                            |
| Dieselmotorenöl<br>(bei Bezug in Zi-<br>sternen) . . . . .<br><i>Huile pour moteurs</i><br><i>Diesel (en wagon-</i><br><i>citerne)</i> | Schw. Fr./t          | 114.—                           | 115.—                           | 108.—                           |
| Benzin }<br><i>Benzine</i> } (0,720)   | Schw. Fr./t          | 285.—                           | 285.—                           | 280.—                           |
| Rohgummi . . . . .<br><i>Caoutchouc brut</i>   | sh/lb                | 0/7 <sup>7</sup> / <sub>8</sub> | 0/8 <sup>3</sup> / <sub>8</sub> | 0/8 <sup>7</sup> / <sub>8</sub> |
| Indexziffer des Eidgenös-<br>sischen Arbeitsamtes<br>(pro 1914=100) . . . . .  |                      | 163                             | 163                             | 161                             |
| <i>Nombre index de l'office<br/>fédéral (pour 1914=100)</i>  |                      |                                 |                                 |                                 |

Bei den Angaben in engl. Währung verstehen sich die Preise f. o. b. London, bei denjenigen in Schweizerwährung franko Schweizergrenze (unverzollt).

Les prix exprimés en valeurs anglaises s'entendent f. o. b. Londres, ceux exprimés en francs suisses, franco frontière (sans frais de douane).

Vom Schweizerischen Bundesrat erteilte  
Stromausfuhrbewilligung <sup>1)</sup>.

(Verhandlung vom 9. Dezember 1929.)

Der Stadt Genf wurde an Stelle der bis 31. Dezember 1930 gültigen Bewilligung Nr. 95, vom 17. Januar 1927, die Bewilligung Nr. 107 erteilt und damit die bewilligte Energiequote erhöht und die Dauer der Bewilligung bis 31. Dezember 1935 verlängert. Die Ausfuhr erfolgt wie bisher an die Etablissements Bertolus, mit Sitz in Paris. Die Energie wird ausschliesslich in den Werken der Etablissements Bertolus und der Société des Produits azotés in Bellegarde (Frankreich) verwendet.

Während bisher nur während der Sommermonate April bis und mit September und bei günstigen Wasserverhältnissen auch im März und Oktober 2000 kW zur Ausfuhr bewilligt waren, darf die Ausfuhr auf Grund der neuen Bewilligung während 6 von 7 Sommermonaten (April bis Oktober) maximal 7000 kW während 24 Stunden des Tages und während 3 von 5 Wintermonaten (November bis März) maximal 400 kW ausserhalb der Stunden stärkster Belastung betragen. Bei sehr günstigen Wasserverhältnissen und gedecktem Inlandbedarf kann das eidgenössische Departement des Innern auf Ersuchen hin auch im November provisorisch die Ausfuhr einer Leistung von bis zu maximal 7000 kW gestatten. Während der Dauer eines Monats der Sommerperiode und ein bis zweier Monate der Winterperiode findet mithin keine Ausfuhr statt. In der übrigen Zeit kann das eidgenössische Departement des Innern jederzeit die Einschränkung oder vollständige Einstellung der Energieausfuhr verfügen, wenn es dies im Interesse der Inlandversorgung als notwendig erachtet.

Rapport de gestion de la S. A. de l'Energie de  
l'Ouest Suisse sur l'exercice de l'année 1928.

Le mouvement d'énergie, qui en 1927 était de 130 millions de kWh, a passé à 142 millions. Les travaux de l'usine de Champsec ont été poursuivis et on pense les terminer fin 1929, en même temps que la ligne de jonction avec le réseau général. C'est au poste de couplage de Vorziers que seront connectées au réseau général les lignes venant des usines de Martigny-Bourg, de Fully, de Champsec, de Sembrancher (appartenant à la Société Romande d'Electricité) et plus tard celle de la Dixence.

fr.  
Les recettes d'exploitation ont été de 3 296 059  
Les frais d'exploitation et d'achat  
d'énergie se sont élevés à . . . . . 1 653 888  
Les intérêts passifs à . . . . . 250 000

Sur le bénéfice d'exploitation de fr. 1 403 720 fr. 876 387 ont été consacrés à des amortissements et des versements à des fonds de réserve; fr. 480 000 ont été distribués comme dividende sur le capital-actions de 8 millions et fr. 30 000 comme tantièmes et gratifications.

Le capital-obligations était fin 1928 de 5 millions. En vue de la construction de l'usine de la Dixence l'année 1929 verra une augmentation du capital-actions et du capital-obligations.

<sup>1)</sup> Bundesblatt No. 50, S. 555.

### Packpapier als Werbemittel für Elektrizität.

Das vor einigen Jahren in den Handel gekommene «Jaspis-Papier» stellt — mit entsprechenden Aufschriften versehen — als Packpapier ein gutes Werbemittel dar, indem es vom Händler zum Käufer und von da, weiter verwendet, von Haushalt zu Haushalt für die auf ihm propagierten Artikel wirbt.

Die Elektroindustrie hat sich dieses Werbemittel schon seit einiger Zeit zunutze gemacht; die «Vereinigung der Elektrizitätswerke, Ber-

lin» hat ein Jaspis-Papier mit der Aufschrift «Elektrizität in jedem Gerät» herstellen lassen. Nun sind auch die schweizerischen Werke durch die Vermittlung der «Elektrowirtschaft», Zürich, diesem Beispiel gefolgt dadurch, dass sie die Papierfabrik Cham A.-G. in Cham veranlasst haben, ein bezüglich Papierqualität und in werbetechnischer Hinsicht gutes Jaspispapier für Werke, Fabrikanten und Installateure herstellen zu lassen, mit der Aufschrift: «Licht, Kraft, Wärme, benützt überall Elektrizität!», sowie mit entsprechenden Abbildungen.

## Literatur. — Bibliographie.

**Unfallverhütungskalender 1930.** Der Ott-Verlag, Thun, gibt einen Unfallverhütungskalender heraus, der in beliebiger Anzahl mit oder ohne Firmaaufdruck bezogen werden kann. Er ist zur Aushändigung an das Personal gedacht und hat zum Zweck, dieses auf die Betriebsgefahren aufmerksam zu machen und damit zur Verminderung der Betriebsunfälle beizutragen. Das Büchlein umfasst 64 Seiten in handlichem Taschenformat. Bearbeiter sind Prof. Dr. von Gonzenbach, Ing. Pontelli und Pfr. Rudolf. Das Kalendarium legt dem Arbeiter nahe, das Büchlein stets bei sich zu tragen. In dem sehr instruktiven und reich illustrierten Text wird auf alle möglichen Gefahren und die Verhütungsmöglichkeiten hingewiesen. Ein noch verbesserungsfähiges Kapitel ist den elektrischen Unfällen und deren Verhütung gewidmet. Auch die «10 Gebote» des V. S. E. sind darin enthalten.

Der Kalender kann als Gabe an das Personal sehr empfohlen werden. Der Preis beträgt je nach der Anzahl der bezogenen Exemplare 22 bis 30 Rp. pro Stück ohne Firmaaufdruck, mit Firmaaufdruck etwas mehr. *Br.*

### Eingegangene Werke (Besprechung vorbehalten).

*L'Usine de Broc et son Bassin d'accumulation.* Entreprises Electriques Fribourgeoises, Fribourg. Extrait du Bulletin Technique de la Suisse Romande. Année 1928. 27 pages, 23 × 31,5 cm, 27 fig.

*Les ailettes des turbines à vapeur multiples à action.* Par Charles Colombi. 90 p., 24 × 15,5 cm, 23 fig, 16 tab. Editeur: Dunod, 92, rue Bonaparte (VI), Paris, 1929.

*Note sur la détermination et le fonctionnement des turbines à récupération de vapeur.* Von Charles Colombi. 14 p., 21,5 × 27 cm, 23 fig. Extrait de Compte rendu du Deuxième Congrès du Chauffage Industriel (Paris, juin 1928).

*Circa alcune proprietà delle palette di turbina a vapore multiple, tipo Parsons.* Per Charles Colombi. 12 p., 17 × 24 cm, 9 fig. Separatabdruck aus der Festschrift zum 70. Geburtstag von Prof. Dr. A. Stodola. Verlag: Orell Füssli, Zürich, 1929.

*Zur Berechnung der Beschaffung von Ljungström-Dampfturbinen.* Von Charles Colombi. 3 S., 21 × 29 cm, 3 Fig. Sonderabdruck aus «Elektrotechnik und Maschinenbau», 47. Jahrgang, Heft 40, 1929.

*Note sur le calcul des turbo-compresseurs et sur leurs applications à l'industrie du froid.* Par Charles Colombi. 20 p., 24,5 × 32 cm, 26 fig. Extrait de la «Revue Générale du Froid et des Industriels frigorifiques», octobre/novembre/décembre 1928.

*Ferntagungen.* Von P. Kaspareck und R. Feldtkeller. Mitteilungen aus dem Zentrallaboratorium des Wernerwerks der Siemens & Halske A.-G., Berlin-Siemensstadt. 7 S., 21 × 29,5 cm, 17 Fig. Sonderdruck aus «Elektrotechnische Zeitschrift» 1929, Band 50, Heft 27, Seite 997.

*Das Schaltwerk. Fabrikhochbau und Hallenbau der Siemens-Schuckertwerke A.-G. Berlin.* Band 11 der «Musterbetriebe Deutscher Wirtschaft». Von Hans Dominik. 87 S., 22,5 × 14,5 cm, 54 Fig. Musterbetriebe Deutscher Wirtschaft. Verlag: «Organisation» (S. Hirzel), Verlagsges. m. b. H., Berlin 1929. Preis RM. 2.75.

*Elektrisches Schweissen. AEG-Handbuch, 2. Auflage.* 154 S., 15 × 22 cm, 249 Fig, verschiedene Tab. Verlag: Allgemeine Elektrizitäts-Gesellschaft, Literarisches Büro, Berlin, 1929.

*Lichtreklame I.* Von Ing. W. Kirchner. 51 S., 15 × 21 cm, viele Fig. Verlag: Osram A.-G. für Lichtwirtschaft, Zürich, 1929.

*VDE-Fachberichte der XXXIV. Jahresversammlung des Verbandes Deutscher Elektrotechniker in Aachen 1929.* 121 S., 21,5 × 30 cm, viele Fig. Zu beziehen beim VDE, Berlin W 57, Potsdamerstr. 68.

*Kurzes Lehrbuch der Elektrotechnik.* Von Ad. Thomälen. 10. Auflage, 359 S., 16 × 25 cm, 581 Fig. Verlag: Jul. Springer, Berlin, 1929. Preis: geb. RM. 14.50.

*Jubiläumsschrift der Società Elettrica Locarnese in Locarno.* 21 S., 24 × 30 cm, 10 Fig., Tab. Zu beziehen bei der Società Elettrica Locarnese in Locarno.

## Communications des organes des Associations.

Les articles paraissant sous cette rubrique sont, sauf indication contraire, *des communiqués officiels du Secrétariat général de l'A.S.E. et de l'U.C.S.*

### Modification de l'ordonnance sur la vérification et le poinçonnage officiels des compteurs d'électricité.

(Du 8 novembre 1929.)

L'ordonnance du 9 décembre 1916 relative à la vérification et au poinçonnage officiels des compteurs d'électricité, avec les redevances pour la vérification des compteurs et des transformateurs de mesure, est entrée en vigueur le 1<sup>er</sup> janvier 1918. Pendant la guerre et les premières années d'après-guerre, les prix des compteurs d'électricité ainsi que les frais d'étalonnage officiel de ces appareils ont considérablement augmenté. Pour tenir compte de ces circonstances et sur la proposition de l'office fédéral, resp. de la commission fédérale des poids et mesures, les redevances officielles ont été majorées convenablement à partir du 1<sup>er</sup> août 1921. Mais au cours de ces quatre à cinq dernières années une certaine réduction des frais d'exploitation des offices de contrôle s'est de nouveau produite et en même temps, grâce à l'amélioration des méthodes de fabrication, le prix de vente des compteurs a subi une baisse importante. Pour rétablir un juste rapport entre les redevances d'une part, les frais de vérification réels et les prix de vente des compteurs d'autre part, le Conseil fédéral a décrété, sur la proposition de la commission fédérale des poids et mesures, une réduction des taxes de 1921 à partir du 1<sup>er</sup> janvier 1930. Les nouveaux tarifs ressortent de l'arrêté suivant du Conseil fédéral, du 8 novembre 1929, que nous reproduisons in-extenso.

T.

Le *Conseil fédéral suisse*, sur la proposition de son département des finances et des douanes, *arrête*:

#### Article premier.

L'article 38 de l'ordonnance du 9 décembre 1916 concernant la vérification et le poinçonnage officiels des compteurs d'électricité<sup>1)</sup> ainsi que l'arrêté du Conseil fédéral du 5 juillet 1921<sup>2)</sup> concernant la modification de l'ordonnance, sont abrogés et remplacés par les dispositions suivantes:

Art. 38. Pour la vérification et le poinçonnage officiels des compteurs d'électricité, les commettants paient au bureau de vérification les redevances indiquées ci-après:

#### 1. Compteurs:

- a) pour les compteurs à deux fils, à courant continu et à courant monophasé, jusqu'à une puissance nominale de:
- |  |         |
|--|---------|
| 2,5 kW . . . . .   | fr. 5.— |
| 5 « . . . . .  | « 5.50  |
| 10 « et compteurs pour transformateurs de mesure . . . . . | « 6.—   |
| 20 « . . . . .   | « 7.—   |
| 30 « . . . . .   | « 9.—   |
| 50 « . . . . .   | « 12.—  |
| au-dessus de 50 kW . . . . .                               | « 15.—  |

<sup>1)</sup> RO 32, 579.

<sup>2)</sup> RO 37, 539.

- b) pour les tensions supérieures à 500 volts et les intensités de courant supérieures à 100 ampères, il est fait application des suppléments indiqués sous 2 a et b;
- c) pour les compteurs à trois fils, à courant continu et à courant monophasé, les redevances comportent 1,2 fois celles indiquées sous a ou b;
- d) pour les compteurs polyphasés, les redevances comportent 1,6 fois celles indiquées sous a ou b;
- e) si la vérification d'un compteur exige deux interventions distinctes, comme c'est le cas pour les compteurs lumière avec prise de courant pour la force, pour les compteurs à double tarif, etc., les redevances comportent 1,2 fois celles indiquées sous a ou b, c et d;
- f) pour les compteurs électrolytiques, les redevances comportent deux fois celles indiquées sous a ou b et c;
- g) pour les compteurs à balancier, les redevances comportent 2,5 fois celles indiquées sous a ou b, c, d, et e.

#### 2. Transformateurs de mesure:

- a) pour un transformateur d'intensité jusqu'à et y compris 100 A, la redevance est fixée à 15 francs; elle est augmentée de 1 franc par intervalle de 100 A au-dessus;
- b) pour un transformateur de tension jusqu'à et y compris 1000 volts, la redevance est fixée à 15 francs; pour les tensions supérieures à 1000 volts, elle est augmentée de 2 francs par intervalle de 5000 volts au-dessus.

#### 3. Compteurs avec transformateurs de mesure:

- a) lorsque des compteurs formant un tout avec des transformateurs de mesure sont vérifiés selon l'article 26, les redevances à appliquer sont celles indiquées sous chiffre 1 pour les compteurs;
- b) lorsque des compteurs avec transformateurs de mesure sont vérifiés séparément et ensemble selon l'article 32, les redevances à payer s'obtiennent en faisant la somme des redevances simples pour compteurs seuls et de celles pour compteurs dont la puissance nominale égale celle des transformateurs de mesure.

4. Pour les étendues de mesure comprises entre celles indiquées au tableau, la redevance est celle qui correspond à l'échelon immédiatement supérieur.

Pour les transformateurs de mesure à deux portées ou à deux périodicités, les redevances comportent 1,5 fois les taxes normales.

Pour les transformateurs de tension à courant triphasé, les redevances comportent le double (branchement v), et le triple de celles indiquées pour les transformateurs monophasés.

Si à l'essai d'isolement la tension dépasse 40 000 volts, les redevances sont augmentées de 5 francs par intervalle de 20 000 volts.

5. Lorsqu'on peut reconnaître d'emblée et sans travail appréciable qu'un compteur ou un transformateur de mesure n'est pas susceptible de vérification officielle, par exemple parce qu'il ne satisfait pas aux prescriptions légales, l'appareil est rendu sans qu'il soit perçu de redevance. Dans tous les autres cas, la pleine redevance est appliquée.

6. Lorsque des vérifications doivent exceptionnellement être faites sur place, hors des bureaux de vérification, les frais de voyage et les indemnités journalières des employés ainsi que, le cas échéant, les frais de transport des instruments de mesure et des accessoires nécessaires s'ajoutent aux redevances indiquées plus haut.

7. Lorsqu'un grand nombre de compteurs de même genre et de même puissance nominale peuvent être essayés ensemble et dans le même circuit, les redevances indiquées au présent article subissent les rabais suivants:

|        |                                |         |         |            |
|--------|--------------------------------|---------|---------|------------|
|        | 10 à 19                        | 20 à 29 | 30 à 49 | 50 et plus |
|        | appareils livrés en même temps |         |         |            |
| rabais | 20                             | 30      | 40      | 50 %       |

Pour les fabriques de compteurs le rabais est de 50 pour cent des redevances fixées sous chiffre 1, sans égard au nombre de compteurs.

Art. 2.

Les dispositions ci-dessus entrent en vigueur le 1<sup>er</sup> janvier 1930.

**Admission de systèmes de compteurs d'électricité à la vérification et au poinçonnage officiels.** En vertu de l'article 25 de la loi fédérale du 24 juin 1909 sur les poids et mesures, et conformément à l'article 16 de l'ordonnance du 9 décembre 1916 sur la vérification et le poinçonnage officiels des compteurs d'électricité, la commission fédérale des poids et mesures a admis à la vérification et au poinçonnage officiels les systèmes de compteurs d'électricité suivants, en leur attribuant le signe de système mentionné:

Fabricant: *Siemens-Schuckertwerke, Nürnberg.*  
Adjonction au:

Ⓢ  
67

Compteur à induction pour courant polyphasé à deux systèmes moteurs, type ZD 19.

Fabricant: *Koch & Sterzel A.-G., Dresden.*

Ⓢ  
20

Transformateurs de tension, types COP III, COP IV, COP V;

Constructions spéciales:  
avec changement de portée en primaire:  
désignation supplémentaire U  
montage encastré:  
désignation supplémentaire E  
montage en plein air:  
désignation supplémentaire F  
de 40 périodes et plus.

Fabricant: *Maschinenfabrik Oerlikon, Oerlikon.*

Ⓢ  
35

Transformateurs d'intensité,  
types PSTO 8.60  
PSTO 10.80  
PSTO 12.100

de 15 périodes et plus.

Berne, les 5/15 novembre 1929.

*Le président de la commission fédérale  
des poids et mesures,*

**J. Landry.**

**Coupons des obligations hypothécaires de 3 et 5 %.** Les possesseurs d'obligations de 3 et 5 % sont priés de bien vouloir envoyer les coupons échus le 31 décembre 1929 à la caisse de l'A. S. E., Seefeldstr. 301, Zurich 8, qui leur fera parvenir par la poste le montant, moins 2 % d'impôt.

La **table des matières du Bulletin pour 1929** est annexée au présent numéro.

**Changements d'adresses.** Nous prions nos membres de bien vouloir informer en temps voulu le secrétariat général de l'A. S. E. et de l'U. C. S., Seefeldstr. 301, Zurich 8, de tout changement d'adresse, afin que le Bulletin leur parvienne sans interruption.

Il est important que des adresses incomplètes ou inexactes soient rectifiées et envoyées jusqu'au 31 décembre, en vue de la publication à l'annuaire de 1930.

**Emboîtage du Bulletin de l'A. S. E.** Comme les années précédentes, l'éditeur du Bulletin fournit l'emboîtage du Bulletin de l'A. S. E., au prix de fr. 2.50. On est prié d'adresser les commandes à l'éditeur, Fachschriften-Verlag & Buchdruckerei S. A., Zurich, Stauffacherquai 36/38. Compte de chèques postaux VIII/889.