

**Zeitschrift:** Bulletin technique de la Suisse romande  
**Band:** 60 (1934)  
**Heft:** 6

**Artikel:** A propos des vannes-papillon  
**Autor:** Bois, L. du  
**DOI:** <https://doi.org/10.5169/seals-46368>

### **Nutzungsbedingungen**

Die ETH-Bibliothek ist die Anbieterin der digitalisierten Zeitschriften. Sie besitzt keine Urheberrechte an den Zeitschriften und ist nicht verantwortlich für deren Inhalte. Die Rechte liegen in der Regel bei den Herausgebern beziehungsweise den externen Rechteinhabern. [Siehe Rechtliche Hinweise.](#)

### **Conditions d'utilisation**

L'ETH Library est le fournisseur des revues numérisées. Elle ne détient aucun droit d'auteur sur les revues et n'est pas responsable de leur contenu. En règle générale, les droits sont détenus par les éditeurs ou les détenteurs de droits externes. [Voir Informations légales.](#)

### **Terms of use**

The ETH Library is the provider of the digitised journals. It does not own any copyrights to the journals and is not responsible for their content. The rights usually lie with the publishers or the external rights holders. [See Legal notice.](#)

**Download PDF:** 22.01.2025

**ETH-Bibliothek Zürich, E-Periodica, <https://www.e-periodica.ch>**

# BULLETIN TECHNIQUE

## DE LA SUISSE ROMANDE

ABONNEMENTS :  
Suisse : 1 an, 12 francs  
Etranger : 14 francs

Pour sociétaires :  
Suisse : 1 an, 10 francs  
Etranger : 12 francs

Prix du numéro :  
75 centimes.

Pour les abonnements  
s'adresser à la librairie  
F. Rouge & C°, à Lausanne.

Rédaction : H. DEMIERRE et  
J. PEITREQUIN, ingénieurs.

Paraissant tous les 15 jours

ORGANE DE PUBLICATION DE LA  
COMMISSION CENTRALE POUR LA NAVIGATION DU RHIN

ORGANE EN LANGUE FRANÇAISE DE LA  
SOCIÉTÉ SUISSE DES INGÉNIEURS ET DES ARCHITECTES

ANNONCES :

Le millimètre sur 1 colonne,  
largeur 47 mm. :  
20 centimes.

Rabais pour annonces répétées

Tarif spécial  
pour fractions de pages.

Régie des annonces :  
*Indicateur Vaudois*  
(Société Suisse d'Édition)  
Terreaux 29, Lausanne.

SOMMAIRE : *A propos des vannes-papillon*, par L. Du Bois, ingénieur (suite et fin). — *Les installations électriques d'une villa moderne*. (Planche hors texte N° 2.) — *Le béton chauffé électriquement*, par C. KUNZ, ingénieur à la Direction des constructions fédérales, à Berne. — *Chronique genevoise*. — DIVERS : *La vitesse des trains électriques*. — *L'expérience américaine*. — *Ecole d'ingénieurs de Lausanne*. — *A propos des vannes-papillon*. — BIBLIOGRAPHIE.

## A propos des vannes-papillon

par M. L. Du Bois, ingénieur, à Prilly.

(Suite et fin.)<sup>1</sup>

Prenant comme base les calculs précédents, on peut établir la formule suivante pour la valeur du moment de torsion produit par le mouvement de l'eau sur le pa-

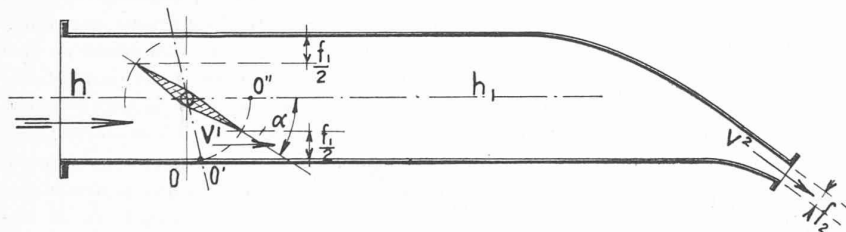


Fig. 3.

pillon, ceci dans le cas de l'écoulement à gueule bée c'est-à-dire lorsqu'il s'est produit en aval du papillon une rupture importante de la conduite et que l'on peut compter que la pression sur la face aval du papillon est voisine de la pression atmosphérique :

$$M_t = k \cdot h \cdot F \cdot r \text{ dans laquelle :}$$

$h$  = pression en  $m$ , en amont

$F$  = surface du papillon, en  $m^2$

$r$  = rayon du papillon, en  $cm$ .

$k$  est un paramètre dont la valeur maximum pour la position la plus défavorable serait de 0,145. Pour les autres positions la courbe  $k$  de la figure 4 donne la variation de ce paramètre.

On obtiendra par cette formule le moment de torsion exprimé en tonnes-centimètres.

Cas d'un papillon intercalé sur une conduite :

<sup>1</sup> Voir Bulletin technique du 3 mars 1934, p. 55.

C'est le cas de la figure 3.

Dans ce cas il faudra mettre dans la formule ci-dessus, au lieu de  $h$ , la valeur  $h - h_1$ ,  $h_1$  étant la pression qui s'établit entre le papillon et l'orifice d'écoulement à l'extrémité de la conduite. Si le papillon se trouvait à une grande distance de l'orifice d'écoulement et à un niveau différent, il faudrait tenir compte de la perte de charge dans la canalisation et de la différence des niveaux.

Nous n'envisagerons pour le moment que le cas de la figure 3.

Le moment de torsion dans ce cas est donné par l'expression :

$$M_t = k (h - h_1) \cdot F \cdot r.$$

Seulement,  $h_1$  est variable et dépend justement de la position du papillon.

Appelons  $f_1$  la section d'écoulement variable au papillon ;  $f_2$  sera la section théorique de l'orifice d'écoulement au bout de la conduite (turbine, ou

vanne de décharge) lorsque le papillon sera ouvert en plein. A ce moment, le débit a une valeur déterminée  $Q$ , et la pression  $h_1$  est très peu inférieure à  $h$ .

On aura donc

$$f_2 = \frac{Q}{\sqrt{2gh}}.$$

Nous négligeons le coefficient de contraction et admettons donc la valeur théorique de la section. Nous ferons de même pour le papillon.

On obtient alors pour la pression  $h_1$ , l'expression suivante :

$$h_1 = h \cdot \frac{f_1^2}{f_1^2 + f_2^2}.$$

En faisant varier  $f_1$  de 0 à sa valeur maximum on obtiendra les différentes valeurs de  $h_1$ , et par suite la variation du débit et enfin le moment de torsion dans les différentes positions. Nous avons effectué les calculs

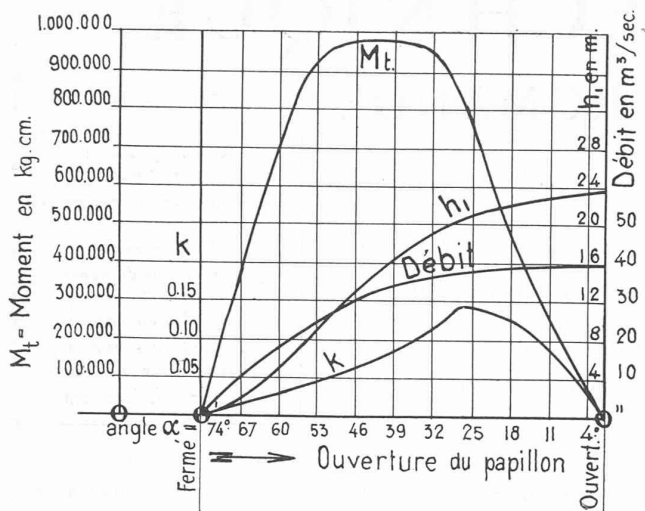


Fig. 4.

numériques pour un papillon de 3,20 m de diamètre, une pression  $h = 25$  m et un débit maximum admis de  $40 \text{ m}^3/\text{sec}$ .

Les résultats de ces calculs sont représentés par le graphique figure 4.

En partant de la position ouverte du papillon, on voit que le débit diminue très peu pendant la première moitié de la course ; dans la seconde moitié, par contre, la diminution de débit s'opère rapidement, jusqu'à fermeture complète. Ceci résulte de la variation de  $h_1$  qui a la même allure.

La courbe du moment de torsion est sensiblement différente de celle que nous avons trouvée pour le cas de l'écoulement à gueule bée. La valeur maximum de  $M_t$ , voisine de  $980\,000 \text{ cm} \times \text{kg}$ , se maintient sur une assez grande partie de la course.

Dans une installation hydro-électrique munie de papillons, il serait facile et peu coûteux d'organiser des

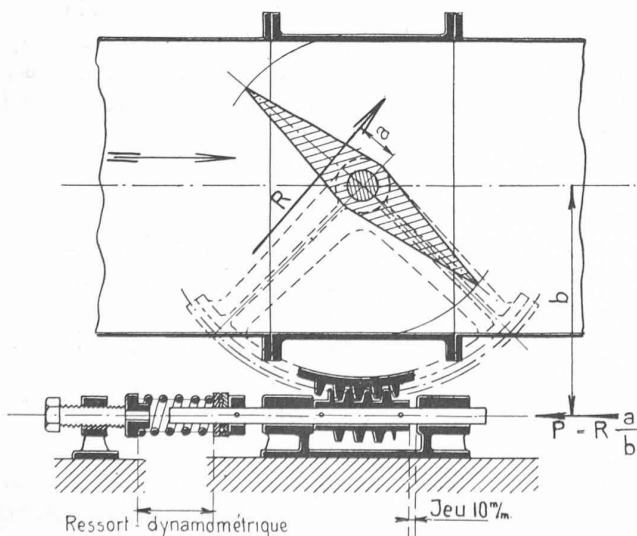


Fig. 5. — Schéma d'un dispositif pour mesurer les poussées hydrauliques sur un papillon.

essais pour déterminer expérimentalement la valeur du moment de torsion pour différents degrés d'ouverture et différents débits.

La figure 5 donne un schéma de la façon dont on pourrait s'y prendre, sans aucun danger pour les installations existantes et sans grands frais. Un ressort-dynamomètre, avec vis de poussée, permettrait de faire des mesures aussi exactes que possible.

On pourrait alors contrôler la formule ci-dessus et déterminer les valeurs expérimentales du paramètre  $k$ , qui, selon toute probabilité, différeraient dans une certaine mesure des chiffres déterminés par des calculs qui ne peuvent être qu'approximatifs.

## Les installations électriques d'une villa moderne.

« Ce qui est intéressant dans cette construction, dit L'Architecture d'aujourd'hui (numéro de novembre 1932) ce sont : 1. le grand confort obtenu, grâce aux derniers perfectionnements de la technique moderne ; 2. le prix de revient extrêmement bas de l'ensemble ; 3. le fait que maison, jardin, décoration et meubles sont l'œuvre d'une même personne. On peut donc résumer en trois mots les caractéristiques principales de cette maison : nouveauté, économie, unité. »

Une description détaillée de cette villa, illustrée de plans et de photographies d'une grande richesse a paru dans le susdit numéro de L'Architecture d'aujourd'hui. En manière de préface à cette description, notre grand confrère français a reproduit une étude de principe, de M. Rob. Mallet-Stevens qui réfute, avec esprit, les arguments invoqués par les « assaillants de l'art moderne en général et de l'architecture moderne en particulier ». Par les détracteurs de l'architecture moderne, « la routine se fait appeler : tradition, l'insalubrité : pittoresque, le désordre : fantaisie, le manque de logique : liberté. Et, avec ces mensonges, le plus souvent on bâtit des caricatures, les sourires deviennent des grimaces ». Mais, « quoi qu'il arrive, indifférence de certains, haine d'autres, le progrès bouscule tout et s'il se trouve retardé dans sa marche en avant, ce ne peut qu'être très temporaire ! On n'arrête pas des idées par des campagnes de presse ou des insultes ».

Notre mission n'étant pas de nous étendre sur le côté artistique, décoratif et social des réalisations architecturales, nous renvoyons à la magnifique publication de L'Architecture d'aujourd'hui les lecteurs que ces questions intéressent. Mais, en revanche, nous reproduisons in extenso un article d'un caractère plus « technique » paru dans le « Bulletin » mensuel de la « Société française pour le développement des applications de l'électricité », à l'inépuisable obligeance de qui nous sommes redevables du prêt gracieux des clichés qui illustrent cette note, sauf quatre qui ont été mis, non moins gracieusement, à notre disposition par L'Architecture d'aujourd'hui. Réd.

A la sortie de Roubaix, près du grand boulevard de Lille, se dresse, au milieu d'une riante contrée, une nouvelle villa située sur le territoire de la commune de Croix. Cet immeuble d'architecture très moderne est l'œuvre de l'architecte parisien bien connu, M. Rob. Mallet-Stevens, en collaboration avec M. André Salomon, ingénieur éclairagiste.