

Zeitschrift: Bauen + Wohnen = Construction + habitation = Building + home : internationale Zeitschrift

Herausgeber: Bauen + Wohnen

Band: 24 (1970)

Heft: 7: Industriebauten = Bâtiments industriels = Industrial plants

Werbung

Nutzungsbedingungen

Die ETH-Bibliothek ist die Anbieterin der digitalisierten Zeitschriften. Sie besitzt keine Urheberrechte an den Zeitschriften und ist nicht verantwortlich für deren Inhalte. Die Rechte liegen in der Regel bei den Herausgebern beziehungsweise den externen Rechteinhabern. [Siehe Rechtliche Hinweise.](#)

Conditions d'utilisation

L'ETH Library est le fournisseur des revues numérisées. Elle ne détient aucun droit d'auteur sur les revues et n'est pas responsable de leur contenu. En règle générale, les droits sont détenus par les éditeurs ou les détenteurs de droits externes. [Voir Informations légales.](#)

Terms of use

The ETH Library is the provider of the digitised journals. It does not own any copyrights to the journals and is not responsible for their content. The rights usually lie with the publishers or the external rights holders. [See Legal notice.](#)


Download PDF: 08.02.2025

ETH-Bibliothek Zürich, E-Periodica, <https://www.e-periodica.ch>


RWD Zeichnen

17-1970/71

Reppisch-Werke AG
8953 Dietikon-Zürich / Schweiz
Telefon 051/88 68 22, Telegramm: Rewag Dietikon



Dieser Prospekt RWD-Zeichnen Nr. 17 umfasst unser komplettes Angebot an Kunststoff-beschichteten Pulten, Stahlrohrmöbeln, Zeichenmaschinen, Anlagen und weiteres zeichentechnisches Zubehör. Wir sind in der Lage, Ihnen Vorschläge für eine rationell und funktionell richtige Arbeitsplatzgestaltung zu unterbreiten. In gleicher Ausführung mit PIRIV-Kunststoff-beschichtet fertigen wir auch ein komplettes Büromöbel-Programm sowie Innenbau-Elemente: Türen, mobile Trenn- und Schrankwände an.



RWD-Zeichenpulte Architekt 1.2 - 8/8. 8

Diese Pulte sind mit Pirelli-Kunststoff Nr. 80 (Nuss) oder 14 (hellgrau) beschichtet. Mit Bezeichnung AB wird das Reissbrett in Abachi-Holz geliefert. Im rechten Korpus befinden sich 1 Tablarschieber und 1 Techniker-Schale-Schieber.

Im linken Korpus ist 1 Schieber mit tiefer Schale. In jedem Korpus sind je 2 A6+1 A4 Stahlblech-Schublade auf Vollauszug. Das Pult ist demontierbar. Weiteres Zubehör Seite 3.

Nummer	Farbe	Grösse	Höhe	Reissbrett	Korpus	Preis
20.12	—	80 oder 14	120× 86× 75	120× 86	—	480.—
20.15	—	80 oder 14	150×100× 75	150×100	—	520.—
20.20	—	80 oder 14	205×100× 75	205×100	—	560.—
21.12	—	80 oder 14	165× 86× 75	120× 86	1	850.—
21.17	—	80 oder 14	165× 86× 75	165× 86	1	850.—
22.12	—	80 oder 14	165× 86× 75	120× 86	2	1080.—
22.17	—	80 oder 14	165× 86× 75	165× 86	2	1080.—
21.15	—	80 oder 14	195×100× 75	150×100	1	900.—
21.20	—	80 oder 14	205×100× 75	205×100	1	900.—
22.16	—	80 oder 14	205×100× 75	160×100	2	1120.—
22.20	—	80 oder 14	205×100× 75	205×100	2	1120.—

RWD-Zeichenpult Architekt 1.3 - 6/8. 8

Ausführung wie 1.2, jedoch mit anthrazit-farbenem Stahlrohrgestell.

Korpus mit 1×A6 +1×A4 Schublade auf Vollauszug.

31.12	—	80 oder 14	165× 86× 75	120× 86	1	830.—
31.17	—	80 oder 14	165× 86× 75	165× 86	1	830.—
32.12	—	80 oder 14	165× 86× 75	120× 86	2	1060.—
32.17	—	80 oder 14	165× 86× 75	165× 86	2	1060.—
31.15	—	80 oder 14	195×100× 75	150×100	1	880.—
31.20	—	80 oder 14	205×100× 75	205×100	1	880.—
32.16	—	80 oder 14	205×100× 75	160×100	2	1100.—
32.20	—	80 oder 14	205×100× 75	205×100	2	1100.—



RWD-Zeichenpult Hoveko 1.5 - 8/8. 8

Der Hoveko ist in der Höhe von 75 auf 110 cm und vertikal bis 70° stellbar. Das Pult ist demontierbar. Rechts Tablar + Techniker-schale-Schieber, links tiefe Schale-Schieber.

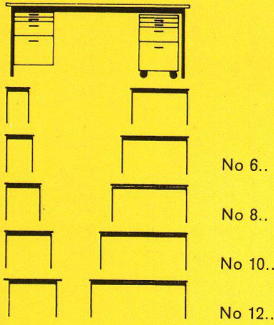
Je 2×A6+1×A4 Schublade auf Vollauszug. Zubehör Seite 3. Unter dem Reissbrett befindet sich ein Planfach.

50.12	—	80 oder 14	120× 86× 75	120× 86	—	700.—
50.15	—	80 oder 14	150×100× 75	150×100	—	750.—
50.20	—	80 oder 14	205×100× 75	205×100	—	790.—
51.12	—	80 oder 14	165× 86× 75	120× 86	1	990.—
51.16	—	80 oder 14	160×100× 75	160×100	1	990.—
52.12	—	80 oder 14	165× 86× 75	120× 86	2	1150.—
52.17	—	80 oder 14	165× 86× 75	165× 86	2	1150.—
52.16	—	80 oder 14	160×100× 75	160×100	2	1180.—
51.15	—	80 oder 14	195×100× 75	150×100	1	1060.—
51.20	—	80 oder 14	205×100× 75	205×100	1	1060.—
52.21	—	80 oder 14	205×100× 75	160×100	2	1250.—
52.20	—	80 oder 14	205×100× 75	205×100	2	1250.—



RWD-Tische 2.3

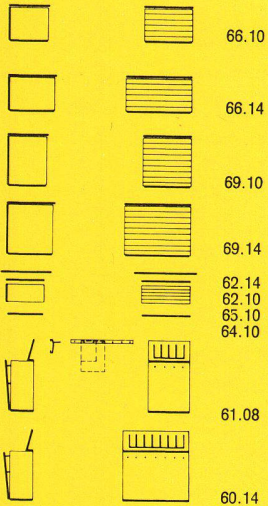
Platte 30 mm Kunststoff-Pirelli No 80 (Nuss) No 14 (hellgrau) Gestell demontierbar, anthrazit, 25/25, 260 mm Stahlrohr, Höhe 75 cm



cm	79	99	120	139	158	178	198	219	240	260
No 6	608	610	612	614	616	618	620			
Fr.	220.—	235.—	245.—	260.—	275.—	285.—	300.—			
No 8	808		812	814	816	818	820			
Fr.	265.—		300.—	310.—	330.—	350.—	370.—			
No 10					1016	1018	1020	1022	1024	1026
Fr.					410.—	430.—	450.—	470.—	500.—	520.—
No 12								1222	1224	1226
Fr.								590.—	630.—	660.—

RWD-Planschränke 1.6 (PS+PV)

Aus Pirelli-Kunststoff No 80 (Nuss) No 14 (hellgrau). Typen 66+69, demontierbar, Holzschubladen auf Kunststoffleisten leicht laufend.



No	Farbe	Grösse	innen mm		Preis
66.10—80 oder 14		100× 86× 75	915×795×80	6 Schubladen A 1	780.—
66.14—80 oder 14		140×100× 75	1315×935×80	6 Schubladen A 0	1050.—
69.10—80 oder 14		100× 86×110	915×795×80	9 Schubladen A 1	1050.—
69.14—80 oder 14		140×100×110	1315×935×80	9 Schubladen A 0	1400.—
62.10—80 oder 14		100× 86× 3	—	Abdeckplatte	90.—
62.14—80 oder 14		140×100× 3	—	Abdeckplatte	140.—
65.10—80 oder 14		100× 86×34,5	915×795×40	5 Schubladen A 1	480.—
64.10—schwarz		99× 85× 3	—	Sockel	30.—
61.08—80 oder 14		80× 51×110	740×450×1030	bis 1000 Zchg. A 1	780.—
60.14—80 oder 14		140× 51×110	1340×450×1030	bis 2700 Zchg. A 0	1150.—

Zubehör zu 66+69+65 (PS+ PSK.)


GL	Etiquettengriffleiste, Stück, A 1=80 cm, 10.—/A 0=120 cm	12.—
U 1	Unterteilbügel, 10 Stück+Werkzeug, 75 mm (No 65=35 mm)	12.—
U 2	Unterteilbügel, 12 Stück, 75 mm (No 65=35 mm)	12.—
0010	Einlegeschale für A 4 beschnitten, A 1 8 Stück—A 0 14 Stück/p. St.	6.—
0009	Stapelschale für A 4 unbeschnitten, A 1 7 Stück—A 0 12 Stück/p. St.	7.—
F 0	Tischplatten 30 mm, nach anderen Massen — 320×160 cm/p. m ²	160.—

Zubehör zu 61.08+60.14 (PV)

61 R	Holzrechen A 1, 15.—, No 60 R A 0	18.—
61 RB	3 Registerblätter zum Einschieben	2.50
61 Reg.	12 Registerstreifen, A 1 oder A 0	12.—
61 K	Klebbandrolle, 55 m, 16 mm	6.—
61 A 4	100 Pressspanstreifen A 4=16.—, A 3=20.—, A 2=25.—, A 1=30.—, A 0=	50.—
61 HL	Planhalteschienen mit 5 Magneten 30.—, 60 HL für A 0 10 Magnete	40.—
61 M	Magnete 1 Stück 1.—	12 Stück 10.—

Zubehör zu Architekt+Hoveko+Korpuss

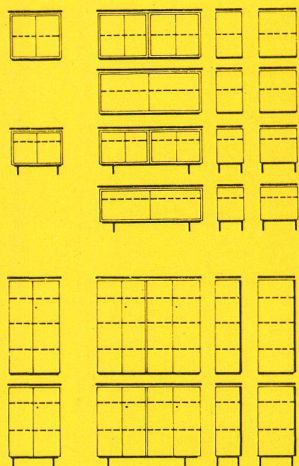
F	Reisschienenanschlagn mit Papierschlitz	25.—
00	Schieber mit Einsätzen 00—01—02—03—04—07	20.—
0001	Nur Einsätze 0002—0003—0004—0007	6.—
0009	Stapelkorb 7.—, 0010 Einlegekorb	6.—
1001	Schrägfach p. Schublade 13 St. (Unterteilung 3 St. 2.—) p. St.	2.50
1004	Trennblatt 12,5 cm (oder 6 cm=1003)	2.—
ST	Stempelhalter auf Trennblatt 1004	8.—
1006	Hängemappen-Separation quer	8.—
ZYL	+Z Zylinderschloss mit Zentralverschluss	45.—
P	Planfach unter Reissbrett für Architektpult	80.—
L 1/2/3	Schublade auf Vollauszug 1/8—2/8—3/8	55.—
L 4	Schublade auf Vollauszug mit Hängerahmen 4/8	65.—
T	Tablar mit Träger statt Schubladen	30.—
H	Höhe 78 cm statt 75 cm	40.—



RWD-SCHUBLADENKORPUSSE

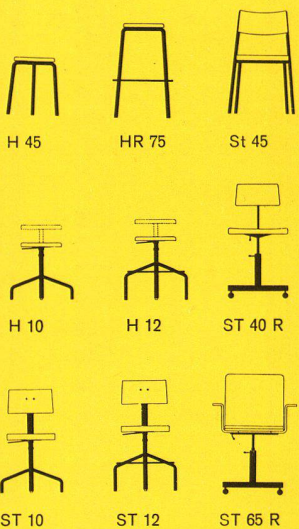
Pirelli-Kunststoff Nr. 80 (Nuss) Nr. 14 (hellgrau) mit 2 Schiebern, 2 resp. 3 Stahlblech-schubladen auf Vollauszug. R=4 Rollen, o. Platte 40.— Minderpreis

Nr.	Farbe	Grösse	Höhe		Preis
8/8.6 L	— 80 oder 14	40×60×75		2 Schieber, 2 A6—1 A4	435.—
8/8.8 L	— 80 oder 14	40×79×75		2 Schieber, 2 A6—1 A4	465.—
6/8.6 L	— 80 oder 14	40×60×75		2 Schieber, 1 A6—1 A4 (R+30.—)	400.—
6/8.8 L	— 80 oder 14	40×79×75		2 Schieber, 1 A6—1 A4 (R+30.—)	440.—



RWD-BEISTELLSCHRÄNKE 2.4

824 S	— 80 oder 14	79×40×75		2 Schiebetüren ohne Schloss	390.—
826 S	— 80 oder 14	79×60×75		2 Schiebetüren ohne Schloss	490.—
2824 S	— 80 oder 14	158×40×75		4 Schiebetüren ohne Schloss	750.—
2826 S	— 80 oder 14	158×60×75		4 Schiebetüren ohne Schloss	950.—
1824 S	— 80 oder 14	158×40×75		2 Schiebetüren ohne Schloss	750.—
1826 S	— 80 oder 14	158×60×75		2 Schiebetüren ohne Schloss	950.—
624 S	— 80 oder 14	79×40×75		2 Schiebetüren ohne Schloss	410.—
626 S	— 80 oder 14	79×60×75		2 Schiebetüren ohne Schloss	510.—
2624 S	— 80 oder 14	158×40×75		4 Schiebetüren ohne Schloss	790.—
2626 S	— 80 oder 14	158×60×75		4 Schiebetüren ohne Schloss	990.—
1624 S	— 80 oder 14	158×40×75		2 Schiebetüren ohne Schloss	790.—
1626 S	— 80 oder 14	158×60×75		2 Schiebetüren ohne Schloss	990.—
924 T	— 80 oder 14	79×40×149		2 Türen mit 1 Schloss	620.—
926 T	— 80 oder 14	79×60×149		2 Türen mit 1 Schloss	750.—
2924 T	— 80 oder 14	158×40×149		4 Türen mit 2 Schlössern	1180.—
2926 T	— 80 oder 14	158×60×149		4 Türen mit 2 Schlössern	1440.—
724 T	— 80 oder 14	79×40×133		2 Türen mit 1 Schloss	660.—
726 T	— 80 oder 14	79×60×133		2 Türen mit 1 Schloss	790.—
2724 T	— 80 oder 14	158×40×133		4 Türen mit 2 Schlössern	1260.—
2726 T	— 80 oder 14	158×60×133		4 Türen mit 2 Schlössern	1520.—
Tablare		I—79×40 cm = Fr. 30.—	II—79×60 cm		50.—



RWD-HOCKER UND STÜHLE

Nr.	Typ	Gestell	Sitz	Höhe	Preis	m. Rollen
H 45	Hocker	Nickel	Buche, stapelbar	45	45.—	
H 50	Hocker	Nickel	Buche, stapelbar	50	45.—	
HR 55	Hocker	Nickel	Buche, mit Fussring 10 cm	55	65.—	
HR 65	Hocker	Nickel	Buche, mit Fussring 20 cm	65	70.—	
HR 75	Hocker	Nickel	Buche, mit Fussring 30 cm	75	75.—	
H 10	Hocker	Nickel	Buche, stufenlos, drehbar	45—60	100.—	120.—
H 12	Hocker	Nickel	Buche, stufenlos, drehbar	50—78	100.—	120.—
ST 10	Stuhl	Nickel	Buche, stufenlos, drehbar	45—60	130.—	150.—
ST 12	Stuhl	Nickel	Buche, stufenlos, drehbar	50—78	130.—	150.—
ST 45	Stuhl	Nickel	Buche, stapelbar	45	65.—	
ST 40	Stuhl	Grau	Cord, rot—blau—grau	45—60	125.—	145.—
ST 40 R	Stuhl	Chrom	Kunstleder, schwarz 40 mm-Feder	45—60		180.—
ST 60	Stuhl	Chrom	Nuss + Schwarzleder — 4 Füsse	45	490.—	
ST 60 R	Stuhl	Chrom	Nuss + Schwarzleder, gefedert	45—55		590.—
ST 65 R	Stuhl	Chrom	Schwarz Kunstleder, Kissen Suezia	45—55		650.—



RWD-REISSBRETT-BÖCKE — Hartholz, 2 Stück in einer Schachtel

2120	73 cm hoch, zerlegbar, Auflage 74 cm	per Paar	58.—
2121	73—102 cm horizontal und schräg stellbar, zerlegbar	per Paar	75.—



RWD-REISSBRETT-SCHUBLADEN

2125	mit Laufleisten und Schloss, 55×53×9 cm	(innen = 50×46×7)	45.—
2126	mit Laufleisten, ohne Schloss, A1 100×83×8 cm	(innen = 91×79×8)	90.—
2127	mit Laufleisten, ohne Schloss, A0 140×97×8 cm	(innen = 131×93×8)	120.—

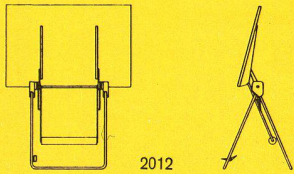
RWD-Zeichenständer „ZST“

Horizontal und vertikal verstellbar,
silber-olive und hellgrau

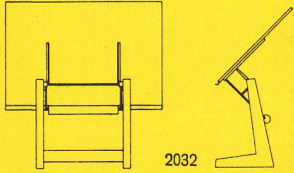
Preise ohne Reissbrett und ohne
Zeichenmaschine.



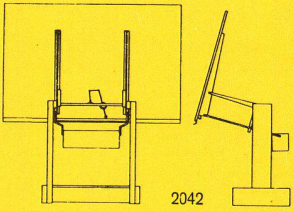
2002



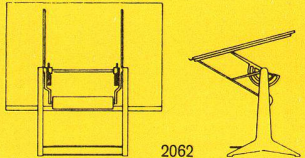
2012



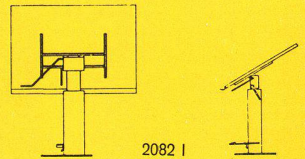
2032



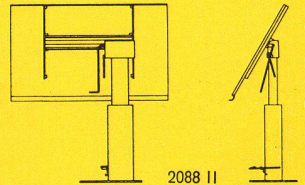
2042



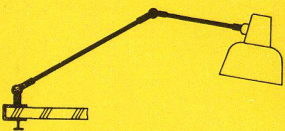
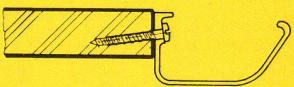
2062



2082 I



2088 II



		RB	Preis
2002	REX-DREIBEIN , der ideale demon- tierbare Kleinzeichenständer, 2 weg- nehmbare Beine, ohne Gewicht	4 kg	7—14 100.—
2012	STUDENT , zusammenklappbar, mit Fusspedal, mit Gewicht 5—30 kg ca.	18 kg	14—17 250.—
2032	RWD-L , moderner Zeichenständer in L-Form. Fuss- oder Handverstel- lung	75 kg	18—22 480.—
2042	RWD-UNIC , Handhebelverstellung, Fach mit Deckel für Zeichnungen	80 kg	20—28 580.—
2062	RWD-EXACTA , der bekannte leicht- e Ständer aus Aluminium-Guss	65 kg	18—22 480.—
2082-I	RWD-OLNIC-STUDENT , Ständer ohne Gegengewicht, 360° drehbar, Gasfeder	45 kg	15—18 600.—
2082-II	RWD-OLNIC-INGENIEUR Einsäulenständer für grosse Bret- ter, 360° drehbar, mit Gasfeder- verstellung	65 kg	20—27 880.—

Wenn Zeichenständer allein bestellt
werden, müssen RB+ZM-Gewicht
angegeben werden.

RWD-Reissbretter „RB“

aus Abachi-fournierten Platten mit weissen
Kanten-Pirelli. B = Hartholzrückenleisten.

Fo = beidseitig PIRELLI-Kunststoff.
No 14 = hellgrau. No 35 = olive

No 1	36×25	16 mm	15.—	1 B	18.—		
No 3	50×38	16 mm	19.—	3 B	22.—		
No 7	65×50	16 mm	25.—	7 B	28.—	7 Fo	33.—
No 14	95×65	16 mm	47.—	14 B	50.—	14 Fo	60.—
No 15	105×75	22 mm	58.—	15 B	62.—	15 Fo	80.—
No 17	120×86	22 mm	75.—	17 B	79.—	17 Fo	90.—
No 18	130×95	22 mm	85.—	18 B	89.—	18 Fo	110.—
No 20	150×100	22 mm	100.—	20 B	105.—	20 Fo	150.—
No 22	170×110	25 mm	148.—	22 B	153.—	22 Fo	185.—
No 26	200×100	25 mm	165.—	26 B	170.—	26 Fo	200.—
No 27	200×125	25 mm	220.—	27 B	230.—	27 Fo	260.—
No 28	250×125	25 mm	270.—	28 B	280.—	28 Fo	300.—
No 29	300×125	25 mm	350.—	29 B	360.—	29 Fo	385.—
						7 FoB	36.—
						14 FoB	63.—
						15 FoB	84.—
						17 FoB	94.—
						18 FoB	114.—
						20 FoB	155.—
						22 FoB	190.—
						26 FoB	205.—
						27 FoB	270.—
						28 FoB	310.—
						29 FoB	395.—

RWD-Reissbrettkänel „Alu-Elox“

Aluminium eloxiert, für Zeichenutensilien und Massstäbe

2100—40 cm	18.—	2105—120 cm	28.—	2109—200+205 cm	45.—
2101—65 cm	20.—	2106—130 cm	30.—	2110—250 cm	52.—
2103—95 cm	24.—	2107—150 cm	35.—	2111—300 cm	58.—
2104—105 cm	26.—	2108—160+165+170	38.—	Lfm.	28.—

RWD-Lampen

mit 2,5 m Kabel und Stecker, 3 Gelenke, 45+35 cm, Reflektor 17,5 cm
S 2 mit Sockel für Zeichenmaschinen PG—SR—LW
SK 2 mit Klemmbock für Pulte+RB

75.—

75.—

RWD-Materialkästchen

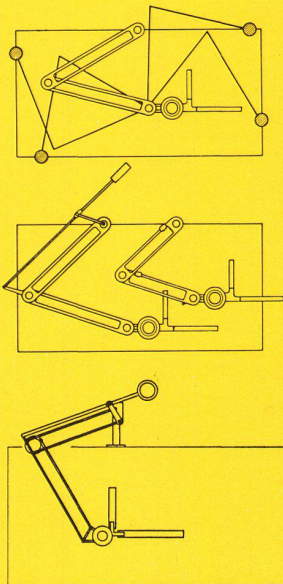
mit Schublade und Schloss, lackiert, 39×29×15 (innen=33×23×13)
2130 für Montage an Zeichenständer

50.—

RWD-Zeichenmaschinen „ZM“

RWD-SWISS-EXACTA-JUNIOR

Diese Stahlbandzeichenmaschine mit 60 cm Schenkellänge bezeichnet eine Fläche von bis zu 2 m² absolut genau, Anklemmung an allen 4 Reissbrettseiten. Abhebbar, Basisverstellung 240°, 360° Vollteilkreis mit 15° Rastung, ein Gewicht «G» kann nachträglich angebaut werden. Inkl. 1 Paar Plexiglasmassstäbe 1:1/1:1.



			Preis
JR	Horizontal 0—15°, silber-olive,	Plex 1:1, 120×86—200×100	330.—
JRG	Vertikal —90°, silber-olive,	Plex 1:1, 120×86—200×100	390.—
G	Gewicht mit Gestänge für späteren Anbau		100.—
JRT	Plastik-Tragetasche		40.—
JR-KL	Anklemmbock für 45 mm-Reissbrett		20.—
JR-PLEX	Massstäbe 40+30 cm, Plexiglas	Teilungen: [1:1—1:1 1:1 —1:5 1:1—1:2 1:2 —1:5 1:1—1:2,5 1:2,5—1:5	35.—
JR-HOLZ	Massstäbe 40+30 cm, Holz		35.—
JR-AZ	Massstäbe 40+30 cm, Tusch		35.—

RWD-SWISS-EXACTA-PARALLELO «PG»

Eine Parallelogramm-Stangen-Maschine mit 75 cm Schenkellänge und Ankerbock. 360° Vollteilkreis mit 15° Rastung, Freilauf. Typ PGB mit 24×15° Basisrastung. Inklusive Plex 1:1—1:1.

PG 12 ohne Basisverstellung.	Plex 1:1—1:1 für 150×100	500.—
PGB 12 mit 24×15° Basisrastung.	Plex 1:1—1:1 für 150×100	560.—

RWD-SWISS-EXACTA-SENIOR-STAHLBAND

Eine Bandmaschine mit grösstem Zeichenbereich SR-32 bis 2,5 m²+SR-42 bis 3,75 m². Schenkellänge 75 resp. 90 cm. Auf Ankerbock, inkl. Plexiglasmassstäbe 1:1—1:1 50+30 cm.

SR-32 360° Vollteilkreis, 15° Rastung+15° Basis.	Plex 1:1. 200×125	660.—
SR-42 360° Vollteilkreis, 15° Rastung+15° Basis.	Plex 1:1. 300×125	780.—

RWD-LAUFWAGEN-MASCHINE «LW»

Die horizontale Schiene wird mittels 2 Klemmen verschiebbar montiert und ermöglicht eine volle Ausnutzung der Zeichenfläche. Vollkreisteilung 15°, inkl. Plex 1:1—1:1.

LWZ — 5139	105 × 75	150° ohne Basis	Plex 1:1—1:1	40+30 cm	500.—
LWZ — 5239	120 × 86	150° ohne Basis	Plex 1:1—1:1	40+30 cm	540.—
LWZ — 5939	130 × 95	150° ohne Basis	Plex 1:1—1:1	40+30 cm	580.—
LWM — 5238	120 × 86	360°, 15° mit Basis	Plex 1:1—1:1	50+30 cm	750.—
LWM — 5438	150 × 100	360°, 15° mit Basis	Plex 1:1—1:1	50+30 cm	800.—
LWM — 5638	200 × 100	360°, 15° mit Basis	Plex 1:1—1:1	50+30 cm	880.—

Massstäbe 50+30 cm.	SR	Plex	Teilungen: [1:1—1:1 1:1 —1:5 1:1—1:2 1:2 —1:5 1:1—1:2,5 1:2,5—1:5	45.—
	SR	Holz		45.—
	SRAZ	Tusch		45.—

RWD-EXACTA-REISSCHIENENFÜHRUNG «RF»

Aluminium-Profil mit hoher Präzision, Beschriftungsgriff mit Bleistiftrille. Kunststoffunterlage. A=ohne Gewicht, B= einseitiges Gewicht für Hoveko-Architekt. C=2 Gewichte für Zeichenständer. Verstellbereich +/-5°. Lagergrössen.

A	B	C
6018 (2220) 95 × 65 cm 75.—	6048 (2220) 95 × 65 cm 95.—	
6118 (2221) 105 × 75 cm 85.—	6148 (2221) 105 × 75 cm 105.—	6158 (2221) 105 × 75 cm 130.—
6218 (2222) 120 × 86 cm 90.—	6248 (2222) 120 × 86 cm 115.—	6258 (2222) 120 × 86 cm 140.—
6318 (2223) 130 × 95 cm 95.—	6348 (2223) 130 × 95 cm 120.—	6358 (2223) 130 × 95 cm 150.—
6418 (2224) 150 × 100 cm 105.—	6448 (2224) 150 × 100 cm 130.—	6458 (2224) 150 × 100 cm 170.—
6518 (—) 160 × 100 cm 110.—	6548 (—) 160 × 100 cm 145.—	6558 (—) 160 × 100 cm 180.—
6618 (—) 165 × 86 cm 115.—	6648 (—) 165 × 86 cm 150.—	6658 (—) 165 × 86 cm 190.—
6718 (2225) 170 × 110 cm 125.—	6748 (2225) 170 × 110 cm 155.—	6758 (2225) 170 × 110 cm 200.—
6818 (2226) 200 × 100 cm 160.—	6848 (2226) 200 × 100 cm 190.—	6858 (2226) 200 × 100 cm 230.—
6918 (2227) 250 × 125 cm 195.—	6948 (2227) 250 × 125 cm 240.—	6958 (2227) 250 × 125 cm 280.—

