

Zeitschrift: Die Berner Woche
Band: 33 (1943)
Heft: 5

Artikel: Von weichen Kissen und bunten Farben
Autor: [s.n.]
DOI: <https://doi.org/10.5169/seals-634577>

Nutzungsbedingungen

Die ETH-Bibliothek ist die Anbieterin der digitalisierten Zeitschriften. Sie besitzt keine Urheberrechte an den Zeitschriften und ist nicht verantwortlich für deren Inhalte. Die Rechte liegen in der Regel bei den Herausgebern beziehungsweise den externen Rechteinhabern. [Siehe Rechtliche Hinweise.](#)

Conditions d'utilisation

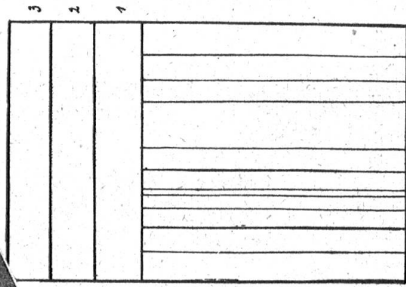

L'ETH Library est le fournisseur des revues numérisées. Elle ne détient aucun droit d'auteur sur les revues et n'est pas responsable de leur contenu. En règle générale, les droits sont détenus par les éditeurs ou les détenteurs de droits externes. [Voir Informations légales.](#)

Terms of use

The ETH Library is the provider of the digitised journals. It does not own any copyrights to the journals and is not responsible for their content. The rights usually lie with the publishers or the external rights holders. [See Legal notice.](#)

Download PDF: 22.01.2025

ETH-Bibliothek Zürich, E-Periodica, <https://www.e-periodica.ch>



Farbenerklärung:

Längsstreifen

Nr. 1:	20 Nadeln	rot
Nr. 2:	17 "	dunkelblau
Nr. 3:	12 "	mittelblau
Nr. 4:	8 "	mittelbraun
Nr. 5:	4 "	dunkelbraun
Nr. 6:	14 "	hellbraun
Nr. 7:	15 "	rot
Nr. 8:	33 "	mittelblau
Nr. 9:	17 "	maisgelb
Nr. 10:	21 "	dunkelbraun
Nr. 11:	32 "	rot

Querstreifen

Nr. 1:	20 Nadeln	dunkelbraun
Nr. 2:	18 "	mittelblau
Nr. 3:	20 "	rot.

Strickkissen

Modell Nr. 1
Grösse 54 x 38 cm

Strickart: rechte Seite rechts, linke Seite links.


Für die Querstreifen die Maschen seitlich aufnehmen und anstricken.

Rückenteil des Kissens: Irgendein Stoffrest in passender Farbe.

Fertigstellung: Vor dem Zusammennähen wird der gestrickte Teil mit Stecknadeln aufgesteckt und feuchtgelegt.

Von weichen Kissen und bunten Farben

Es gibt wohl keinen Haushalt, in dem nicht allerhand wollene Garnresten zu finden sind, die zwar heute für alles Mögliche verwendet, aber doch nicht immer voll aufgebraucht werden. Andererseits freuen sich die Frauen, wenn sie immer wieder etwas Neues für ihre Wohnung schaffen können. Ein beliebter Gegenstand sind Kissen, deren man nie zu viel hat und die in ihrer Mannigfaltigkeit viel zur Wohnlichkeit eines Raumes beitragen können. Oft genügt es, die Kissen einer Zimmerecke mit neuen Ueberzügen zu versehen, um den Eindruck einer Neugestaltung zu erwecken. Die hier angeführten Modelle sind in ihrer Wirkung besonders geschmackvoll und erleichtern die richtige Zusammenstellung. Ein Handwebrahmen ist nicht schwer zu beschaffen und bietet eine angenehme Abwechslung zu den Stricknadeln; und wer nicht weben mag, der kann auch mit den Stricknadeln einen ebenso schönen Effekt erzielen. Modelle *Anny Schatz*.




Farbenerklärung:

Streifen

Nr. 1:	6 1/2 cm	beige-grau
Nr. 2:	1 1/2 cm	gobelin-blau
Nr. 3:	1 1/2 cm	goldbraun
Nr. 4:	1 1/2 cm	dunkelbraun
Nr. 5:	2 cm	karminrot
Nr. 6:	4 1/2 cm	beige-grau

Nr. 7:	7 1/2 cm	gobelin-blau
Nr. 8:	4,7 cm	goldbraun
Nr. 9:	3 cm	dunkelbraun
Nr. 10:	3,3 cm	karminrot
Nr. 11:	3,8 cm	beige-grau
Nr. 12:	4 1/2 cm	gobelin-blau

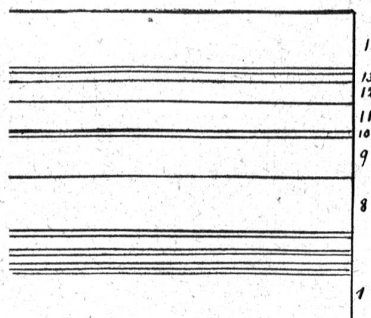


Handwebkissen

Modell Nr. 3
Grösse 56 x 42 cm

Handwebkissen mit Fransen

Modell Nr. 2. Grösse 42 x 60 cm



Farbenerklärung:

Streifen

Nr. 1:	7 1/2 cm	rost
Nr. 2:	1 mm	hellbraun
Nr. 3:	1 mm	dunkelbraun
Nr. 4:	2 mm	mittelblau
Nr. 5:	1 mm	gelb
Nr. 6:	3/4 cm	dunkelbraun
Nr. 7:	3 mm	rost
Nr. 8:	8 cm	mittelblau
Nr. 9:	6 cm	gelb
Nr. 10:	3/4 cm	dunkelbraun
Nr. 11:	5 cm	rost
Nr. 12:	4 cm	hellbraun
Nr. 13:	4 mm	dunkelbraun
Nr. 14:	2 mm	gelb
Nr. 15:	9 cm	mittelblau.

