

Zeitschrift: Die Berner Woche
Band: 34 (1944)
Heft: 28

Rubrik: [Handarbeiten und Mode]

Nutzungsbedingungen

Die ETH-Bibliothek ist die Anbieterin der digitalisierten Zeitschriften. Sie besitzt keine Urheberrechte an den Zeitschriften und ist nicht verantwortlich für deren Inhalte. Die Rechte liegen in der Regel bei den Herausgebern beziehungsweise den externen Rechteinhabern. [Siehe Rechtliche Hinweise.](#)

Conditions d'utilisation

L'ETH Library est le fournisseur des revues numérisées. Elle ne détient aucun droit d'auteur sur les revues et n'est pas responsable de leur contenu. En règle générale, les droits sont détenus par les éditeurs ou les détenteurs de droits externes. [Voir Informations légales.](#)

Terms of use

The ETH Library is the provider of the digitised journals. It does not own any copyrights to the journals and is not responsible for their content. The rights usually lie with the publishers or the external rights holders. [See Legal notice.](#)

Download PDF: 15.03.2025

ETH-Bibliothek Zürich, E-Periodica, <https://www.e-periodica.ch>

HOCHMODERNER, ELEGANTER *Vierbahnenjupe*

mit origineller Garniturtasche
zum Auf- und Abschnüren



Modell Anny Schatz

Dieser leicht zu arbeitende Jupe sollte unseren Hausfrauen besonders Freude machen, da er nur wenig Stoff erfordert, schnell gemacht ist und mit einem duftigen Hemdenblüschchen getragen, für die warmen Sommertage jede Frau reizvoll kleidet.

Grösse 42: Stoffbedarf 1,80 m, 98 cm breit, für weitere Grössen entsprechend mehr.

Muster gezeichnet für Grösse 42.

Ausführung: Muster genau auf den Stoff abzeichnen. Nähte sind schon zugegeben. Schneiden; alle 4 Teile gleichmässig zusammenheften, Nähte $2\frac{1}{2}$ cm tief, und anprobieren. Nähte links steppen. Auf der linken Seite Schlitz für den Reissverschluss offen lassen. Einmal schmalkantig und einmal füßlibreit absteppen. Dann wird der geschlossene Reissverschluss von Hand eingenaht, Stoffkante gegen Stoffkante stossend. Miederband einnähen und Gürtel anbringen.

Garniturtasche: Diese ist mit Kreuzstich auf Stramin gestickt. Stramingröße siehe Abbildung. Reihenfolge der Farben siehe Abb. Nr. 2.

- = karminrot
- = stahlblau
- = altgold
- = h.-braune Wolle

in HC-Florgarn.

Die Tasche wird mit einer Strick-Trick-Schnur in den drei Stickfarben durch Gürtel und Miederband mittelst Ösen (die man in einem Merceriegeschäft machen lässt) aufgeschnürt; eine Masche binden.


Wir zeigen Ihnen hier noch eine zweite Ausführung der Tasche mit Steppereigarnitur in Cordonnet. Diese Arbeit kann aber nach Belieben auch in Stil- oder Spannstick ausgeführt werden.

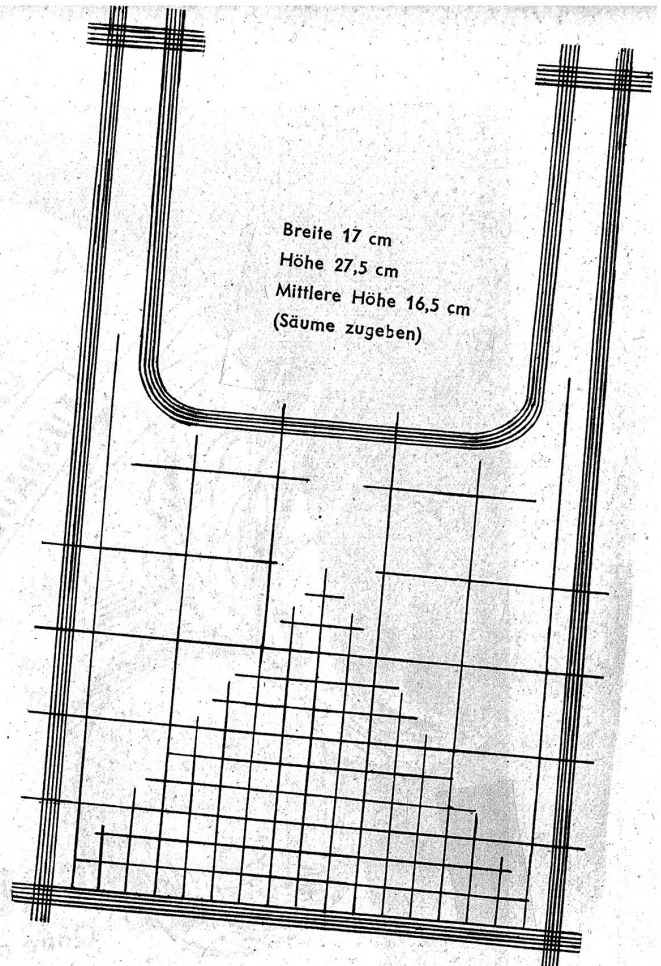
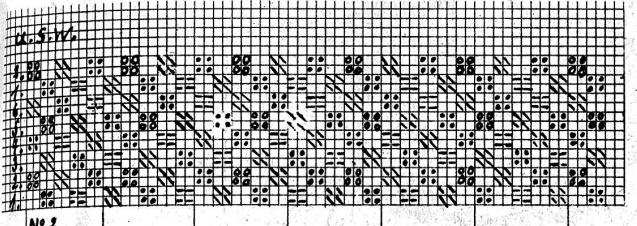
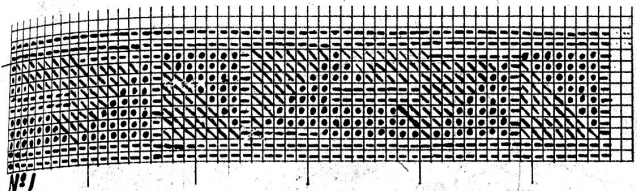
Eine dritte Variante: Tasche in uni und Gürtel gestickt (Kreuzstich in Wolle auf Stramin), siehe Abb. Nr. 1. Ist sehr apart.

Hierzu Farbenerklärung: Auf braunen Stoff berechnet.


- = braun, wie Stoff
- = dunkelbeige
- = lebhaftes grün.

Ein solcher Gürtel ersetzt vorteilhaft den teuren Ledergürtel und gibt dem Jupe zudem eine persönliche Note. Dieser Gürtel hat seitlich einen verbogenen Verschluss (Ringli und Häftli).





Vierbahnen-Jupe Gr. 42
 22,5 cm



46 cm

