

Zeitschrift: Cahiers d'archéologie romande
Herausgeber: Bibliothèque Historique Vaudoise
Band: 58 (1992)

Artikel: Note sur les tuiles
Autor: Grote, Michèle
DOI: <https://doi.org/10.5169/seals-835403>

Nutzungsbedingungen

Die ETH-Bibliothek ist die Anbieterin der digitalisierten Zeitschriften. Sie besitzt keine Urheberrechte an den Zeitschriften und ist nicht verantwortlich für deren Inhalte. Die Rechte liegen in der Regel bei den Herausgebern beziehungsweise den externen Rechteinhabern. [Siehe Rechtliche Hinweise.](#)

Conditions d'utilisation

L'ETH Library est le fournisseur des revues numérisées. Elle ne détient aucun droit d'auteur sur les revues et n'est pas responsable de leur contenu. En règle générale, les droits sont détenus par les éditeurs ou les détenteurs de droits externes. [Voir Informations légales.](#)

Terms of use

The ETH Library is the provider of the digitised journals. It does not own any copyrights to the journals and is not responsible for their content. The rights usually lie with the publishers or the external rights holders. [See Legal notice.](#)

Download PDF: 08.02.2025

ETH-Bibliothek Zürich, E-Periodica, <https://www.e-periodica.ch>

Note sur les tuiles

Parmi les fragments de tuiles de différentes époques découverts lors des fouilles effectuées aux N^{os} 3-5 de la rue Vuillermet, un certain nombre d'éléments ont été sélectionnés. Le choix a visé essentiellement des modèles qui n'avaient pas pu être datés jusqu'à maintenant à cause de l'absence complète d'inscription. Bien que fragmentaires, ces tuiles permettent de situer dans une fourchette chronologique plus ou moins précise certaines formes de talons, différents traitements des surfaces extérieures et intérieures ou encore l'utilisation de différentes couleurs de glaçure.

Les talons

Plusieurs fragments sans découpe montrent un talon généralement soigneusement façonné, de forme trapézoïdale et clairement rabattu sur la surface intérieure. Ils sont associés à des tuiles caractérisées par une surface extérieure dépourvue de toute gouttière et sablée, tandis que la surface intérieure est lissée. Les fragments les plus anciens sont situés entre le XIII^e et le XIV^e siècle (LS.VU.88-2775-25, fig. 112, et 5028-1, 5049-7, 2786; 2784, XIV^e-XVI^e siècle, fig. 113). Un seul modèle entier rassemblant toutes ces caractéristiques – talon trapézoïdal rabattu et surface extérieure sablée – a pu être daté de façon sûre. Il s'agit d'une tuile à découpe droite découverte dans la courtine nord du



Fig. 112. Tuile à surface extérieure dépourvue de gouttière, sablée, XIII^e-XIV^e siècle.

château de Grandson, dans le parapet du chemin de ronde refait au début du XIV^e siècle où elle servait d'élément de calage (MHAVD, N^o inv. 117/34)¹. Selon d'autres exemples complets, ce type de talon ne semble pas nécessairement associé à la seule découpe droite, mais aussi à celle en anse de panier (MHAVD, N^{os} inv. 132/30, 147/17, 246/2), parfois même à celle pointue (MHAVD, N^o inv. 132/31).

D'autres modèles découverts à Vuillermet présentent des talons nettement rabattus, mais de forme un peu moins bien définie, plutôt triangulaire ou arrondie (LS.VU.88-2784; 5029-5; 5017, (fig. 114).

Deux fragments avec talon sont également flanqués d'un trou. Contrairement aux modèles précédents, ils sont caractérisés par une surface extérieure lissée, tandis que celle intérieure est sablée (LS.VU.88-2777, XV^e-XVI^e siècle, fig. 115; 2784, XIV^e-XVI^e siècle). Le N^o 2777 rappelle, par la forme du talon très plat et large, une tuile à découpe droite dotée de deux trous ronds (MHAVD, N^o inv. PI 18).

Les glaçures

Les fragments de tuiles vernissées assez nombreux montrent l'existence de trois couleurs principales: le jaune, le vert




Fig. 113. Tuile à talon trapézoïdal rabattu, surface comme la précédente, XIII^e-XIV^e siècle.




Fig. 114. Tuile à talon rabattu de forme triangulaire arrondie.

et le brun. Aux N^{os} 3-5 de la rue Vuillermet, ces trois couleurs sont apparues ensemble. Les éléments les plus anciens sont attestés entre le XIII^e et le XIV^e siècle (LS.VU.88-2775-28; 2775-20; 2785-6; 2786; 5050; 5049-5; 5049-3). Ces fragments n'ont malheureusement jamais conservé de talon et rarement la découpe. Seuls deux d'entre eux montrent clairement une découpe droite et le bord inférieur biseauté (LS.VU.88-2784, XIV^e-XVI^e siècle, fig. 116). Des éléments semblables, de couleur jaune-vert, ont été repérés sur la flèche de la tour lanterne de la cathédrale de Lausanne.

Les fragments de tuiles vernissées de Vuillermet présentent tous une surface extérieure dépourvue de gouttière. Cependant cette dernière peut être lissée (LS.VU.88-5049-3, comme les tuiles du château de Chillon: MHA VD, N^{os} inv. 349/14, 15) ou sablée (le plus souvent apparemment). Dans le second cas, seule la partie supérieure, sans glaçure, est sablée, tandis que le pureau a été lissé avant de recevoir le




Fig. 116. Tuile à découpe droite, bord inférieur biseauté et glaçure, XIV^e-XVI^e siècle.

verniss (LS.VU.88-5050, XIII^e-XIV^e siècle, fig. 117, LS.VU.88-5013, XIV^e-XVII^e siècle). Deux tuiles à découpe droite, l'une vernissée de couleur verte (MHA VD, N^o inv. PI 153) et l'autre de couleur brune (MHA VD, N^o inv. PI 87) constituent des éléments comparables entiers, mais non datés.

Les surfaces extérieures et intérieures

Les surfaces extérieures dépourvues de gouttières sont sablées ou lissées, ce qui paraît correspondre à deux processus différents de fabrication. Les éléments les plus anciens à surface extérieure sablée semblent remonter au moins aux XIII^e-XIV^e siècles (LS.VU.88-2786; 5049-7; 2775-25; 5050, etc.). Quant aux fragments à surface extérieure lissée, beaucoup moins nombreux, ils sont attestés en tout cas au XIV^e et au XVI^e siècle (LS.VU.88-2784; 2777).




Fig. 115. Tuile à talon flanqué d'un trou et surface extérieure lissée, XV^e-XVI^e siècle.




Fig. 117. Tuile à partie supérieure sablée et pureau lissé avec glaçure, XIII^e-XIV^e siècle.




Fig. 118. Tuile à larges cannelures parallèles tracées à l'outil, XIII^e-XIV^e siècle.

D'autres fragments font apparaître des traitements différents de la surface extérieure, comme le lissage à l'aide d'un outil sous forme de fines stries convergentes vers la pointe

(LS.VU.88-5030-9) ou plus ou moins parallèles (LS.VU.88-5017), mais ils n'apportent rien du point de vue de la datation. En revanche, un modèle différent, caractérisé par de larges cannelures parallèles, pourrait remonter aux XIII^e-XIV^e siècles (LS.VU.88-5046-2, fig. 118), alors que les rares tuiles de ce type datées jusqu'à maintenant grâce à des inscriptions appartiennent au début du XVII^e siècle (MHA VD, N^{os} inv. 255/14, daté de 1620 et 61/40, peut-être de 1607). Cette datation semble être confirmée par un autre élément très fragmentaire et érodé doté d'un talon semblable assez rudimentaire. Il n'est malheureusement plus possible de constater l'aspect de la surface extérieure (LS.VU.88-5049-13, XIII^e-XIV^e siècle.)

Les renseignements fournis par les fouilles de Vuillermet sont très précieux, mais fragmentaires et les hypothèses de datation restent encore très approximatives. Pour l'instant, selon l'état actuel des recherches, on ne peut que constater l'existence de certains types de tuiles à une époque donnée, mais il n'est pas encore possible de tirer des conclusions plus générales.

1. Communication de Daniel de Raemy.

Michèle Grote
Av. C.-F.-Ramuz 37
1009 Pully

