

Objektyp: **Advertising**

Zeitschrift: **Fachblatt für schweizerisches Anstaltswesen = Revue suisse des établissements hospitaliers**

Band (Jahr): **32 (1961)**

Heft 7

PDF erstellt am: **22.07.2024**

Nutzungsbedingungen

Die ETH-Bibliothek ist Anbieterin der digitalisierten Zeitschriften. Sie besitzt keine Urheberrechte an den Inhalten der Zeitschriften. Die Rechte liegen in der Regel bei den Herausgebern.

Die auf der Plattform e-periodica veröffentlichten Dokumente stehen für nicht-kommerzielle Zwecke in Lehre und Forschung sowie für die private Nutzung frei zur Verfügung. Einzelne Dateien oder Ausdrucke aus diesem Angebot können zusammen mit diesen Nutzungsbedingungen und den korrekten Herkunftsbezeichnungen weitergegeben werden.


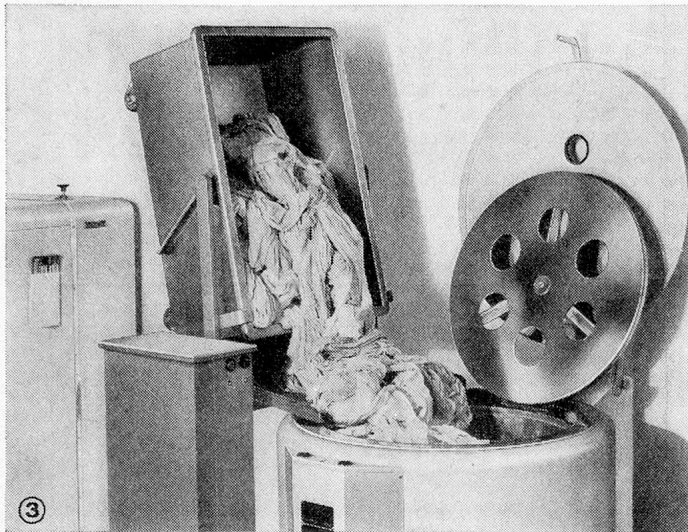
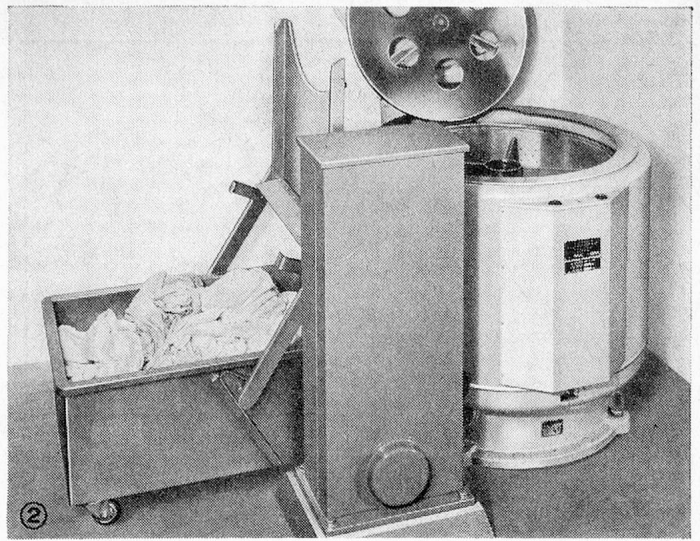

Das Veröffentlichen von Bildern in Print- und Online-Publikationen ist nur mit vorheriger Genehmigung der Rechteinhaber erlaubt. Die systematische Speicherung von Teilen des elektronischen Angebots auf anderen Servern bedarf ebenfalls des schriftlichen Einverständnisses der Rechteinhaber.

Haftungsausschluss

Alle Angaben erfolgen ohne Gewähr für Vollständigkeit oder Richtigkeit. Es wird keine Haftung übernommen für Schäden durch die Verwendung von Informationen aus diesem Online-Angebot oder durch das Fehlen von Informationen. Dies gilt auch für Inhalte Dritter, die über dieses Angebot zugänglich sind.

Ein Dienst der *ETH-Bibliothek*
ETH Zürich, Rämistrasse 101, 8092 Zürich, Schweiz, www.library.ethz.ch

<http://www.e-periodica.ch>



So einfach ist das Arbeiten mit dem

neuen Schulthess - Belader

Der Wagen der Beladevorrichtung wird vor den Schulthess-Automaten gefahren und mit nasser Wäsche aus der Trommel gefüllt (Bild 1).

Der Wagen wird zur Zentrifuge gestossen (Bild 2) und nach Betätigen der Taste «Auf» greifen die Hubarme mit ihren Zapfen in die Führungsleisten des Wagens und heben ihn in 5—7 Sekunden über die Zentrifugen-Öffnung (Bild 3); die Wäsche muss nur noch gleichmässig in der Zentrifuge verteilt werden. Nach beendeter Beladung wird der Wagen durch nochmaligen Tastendruck über die Senkrechte hinaus schräggestellt, um das Wasser in die Zentrifuge ablaufen zu lassen (Bild 4).

Während des Schleuderns kann der Wagen in annähernd horizontaler Stellung verbleiben, so dass sich die Wäsche nach dem Schleudern auf idealer Arbeitshöhe von der Zentrifuge in den Wagen legen lässt. Ein Druck auf die Taste «Ab» senkt den Wagen auf den Boden; die geschleuderte Wäsche wird nun zur Weiterbearbeitung an den neuen Arbeitsplatz geschoben.

Diese neue Belade-Einrichtung für Wäschezentrifugen von 12—45 kg Tr. W. Fassungsvermögen, bringt eine absolute Befreiung von manueller Schwerarbeit. Selbst ein angeleitetes Mädchen vermag ohne Anstrengung tagein, tagaus tonnenweise nasse Wäsche vom Schulthess-Automaten zur Zentrifuge zu bringen.

Der Arbeitsplatz bleibt zudem trocken, da auch das im geschlossenen Transportwagen sich sammelnde Wasser über die Zentrifuge entleert wird.

Verlangen Sie eine praktische Vorführung oder Offerte durch die

Maschinenfabrik Ad. Schulthess & Co. AG Zürich

Zürich

Stockerstrasse 57

Tel. 051/27 44 50

Bern

Aarberggasse 29

Tel. 031/ 3 03 21

Chur

Bahnhofstrasse 9

Tel. 081/ 2 08 22

Genf

6, rue de la Flèche

Tel. 022/35 88 90

Lausanne

16, av. du Simplon

Tel. 021/26 21 24

Neuenburg

9, rue des Epancheurs

Tel. 038/ 5 87 66

Locarno/Solduno

Casa Rompada

Tel. 093/ 7 37 55

SCHULTHESS