

**Zeitschrift:** Geschäftsbericht und Rechnungen der Schweizerischen Bundesbahnen  
**Herausgeber:** Schweizerische Bundesbahnen  
**Band:** - (1944)  
**Rubrik:** Nebengeschäfte

### **Nutzungsbedingungen**

Die ETH-Bibliothek ist die Anbieterin der digitalisierten Zeitschriften. Sie besitzt keine Urheberrechte an den Zeitschriften und ist nicht verantwortlich für deren Inhalte. Die Rechte liegen in der Regel bei den Herausgebern beziehungsweise den externen Rechteinhabern. [Siehe Rechtliche Hinweise.](#)

### **Conditions d'utilisation**

L'ETH Library est le fournisseur des revues numérisées. Elle ne détient aucun droit d'auteur sur les revues et n'est pas responsable de leur contenu. En règle générale, les droits sont détenus par les éditeurs ou les détenteurs de droits externes. [Voir Informations légales.](#)

### **Terms of use**

The ETH Library is the provider of the digitised journals. It does not own any copyrights to the journals and is not responsible for their content. The rights usually lie with the publishers or the external rights holders. [See Legal notice.](#)

**Download PDF:** 22.01.2025

**ETH-Bibliothek Zürich, E-Periodica, <https://www.e-periodica.ch>**

## Nebengeschäfte

## Rechnung der Materialverwaltung

Rechnung 1943	Voranschlag 1944		Rechnung 1944	
Fr.	Fr.		Fr.	Rp.
<b>346 242</b>	<b>304 500</b>	<b>Einnahmen</b>		
45 000	38 000	<b>A. Betriebseinnahmen . . . . .</b>	<b>439 993</b>	<b>34</b>
2 295	1 500	1. Leistungen für andere Dienststellen und Dritte . . . . .	45 000	—
100 159	70 000	2. Entnahmen aus den Spezialfonds . . . . .	15 430	60
198 788	195 000	3. Verschiedenes (einschliesslich Mieten). . . . .	164 896	09
<b>43 622 967</b>	<b>62 195 000</b>	4. Überschüsse von Materialvorräten . . . . .	214 666	65
<b>27 986 803</b>	<b>34 165 000</b>	<b>B. Materialabgaben . . . . .</b>	<b>55 846 825</b>	<b>02</b>
138 148	120 000	<b>I. Allgemeines Material . . . . .</b>	<b>31 410 525</b>	<b>50</b>
14 145 225	19 650 000	1. Bureaubedürfnisse . . . . .	176 195	—
5 230 719	5 500 000	2. Brennmaterial . . . . .	16 940 778	25
4 049 483	4 830 000	3. Beleuchtungs-, Reinigungs-, Desinfektions- und Schmier-	5 318 172	50
1 800 772	1 400 000	material, sowie sonstige Verbrauchsmaterialien . . . . .	3 906 946	80
2 622 456	2 665 000	4. Baumaterialien . . . . .	2 417 079	65
—	—	5. Inventargegenstände . . . . .	2 651 353	30
<b>8 159 884</b>	<b>20 380 000</b>	6. Dienstkleider . . . . .	—	—
3 592 441	6 335 000	7. Verschiedenes . . . . .	—	—
2 604 769	9 920 000	<b>II. Oberbaumaterial, Signal- und Sicherungsanlagen . . . . .</b>	<b>9 810 514</b>	<b>59</b>
1 217 960	2 510 000	1. Schienenunterlagen (Schwellen) . . . . .	4 181 864	35
740 242	1 610 000	2. Schienen und Befestigungsmittel . . . . .	3 474 536	98
4 472	5 000	3. Weichen, Drehscheiben und Schiebebühnen . . . . .	1 452 558	88
<b>4 340 942</b>	<b>3 800 000</b>	4. Signal- und Sicherungsanlagen . . . . .	701 006	68
2 663 652	1 800 000	5. Schottergrubengeleise usw. . . . .	547	70
1 677 290	2 000 000	<b>III. Material für elektrische Anlagen . . . . .</b>	<b>10 269 655</b>	<b>25</b>
<b>3 135 338</b>	<b>3 850 000</b>	1. Material für Stark- und Schwachstromanlagen . . . . .	5 594 543	60
<b>51 756 149</b>	<b>29 000 000</b>	2. Material für Leitungsanlagen zur Zugförderung . . . . .	4 675 111	65
<b>95 725 358</b>	<b>91 499 500</b>	<b>IV. Verkäufe und Erlös aus Altmaterial . . . . .</b>	<b>4 356 129</b>	<b>68</b>
		<b>C. Vorräte auf neue Rechnung . . . . .</b>	<b>57 905 055</b>	<b>65</b>
		<b>Total der Einnahmen</b>	<b>114 191 874</b>	<b>01</b>
		<b>Ausgaben</b>		
<b>2 725 931</b>	<b>2 296 800</b>	<b>A. Betriebskosten . . . . .</b>	<b>3 669 230</b>	<b>49</b>
724 097	703 800	<b>I. Personal . . . . .</b>	<b>777 271</b>	<b>10</b>
559 568	552 900	1. Besoldungen . . . . .	590 832	10
83 948	77 000	2. Tagelöhne (einschliesslich Leistungen anderer Dienststellen) . . . . .	106 973	50
20 505	17 500	3. Vergütungen für Dienstreisen, Dienstkleider und Verschiedenes . . . . .	20 129	05
49 779	45 700	4. Versicherungen . . . . .	48 348	40
10 297	10 700	5. Beiträge an die Lohnausgleichskasse . . . . .	10 988	05
<b>173 842</b>	<b>147 300</b>	<b>II. Nebenkosten . . . . .</b>	<b>196 064</b>	<b>37</b>
18 846	19 200	1. Bureaubedürfnisse, Drucksachen, Porti usw. . . . .	18 551	26
12 231	17 400	2. Beleuchtung, Heizung und Reinigung der Diensträume . . . . .	13 547	32
9 384	15 700	3. Ergänzung und Unterhalt des Inventars . . . . .	22 830	37
133 381	95 000	4. Miete und Unterhalt von Diensträumen, Versicherungen und Verschiedenes . . . . .	141 135	42
<b>1 617 060</b>	<b>1 274 600</b>	<b>III. Kapitalverzinsung . . . . .</b>	<b>2 439 103</b>	<b>45</b>
25 064	24 600	1. Verzinsung des Baukapitals . . . . .	24 375	50
1 591 996	1 250 000	2. » » Betriebskapitals . . . . .	2 414 727	95
2 514 999	2 125 700	Übertrag	3 412 438	92

für das Jahr 1944 (Nebengeschäft)

Rechnung 1943		Voranschlag 1944		Rechnung 1944	
Fr.	Fr.	Fr.	Fr.	Fr.	Rp.
2 514 999	2 125 700			Übertrag	3 412 438 92
<b>186 387</b>	<b>153 300</b>	IV. Abschreibungen . . . . .			<b>195 729 26</b>
		1. auf dem Anlagevermögen:			
12 532	12 300	ordentliche . . . . .			12 187 75
7 125	1 000	von Restbuchwerten . . . . .			1 258 96
166 730	140 000	2. von Magazinvorräten . . . . .			182 282 55
<b>24 545</b>	<b>17 800</b>	V. Einlagen in die Spezialfonds . . . . .			<b>61 062 31</b>
1 246	1 300	1. Erneuerungsfonds . . . . .			28 577 26
23 299	16 500	2. Feuer- und Unfallversicherungsfonds . . . . .			32 485 05
—	—	3. Deckungsfonds für Unfallrenten . . . . .			— —
<b>57 277 814</b>	<b>56 848 000</b>	B. Materialanschaffungen . . . . .			<b>57 197 911 89</b>
<b>38 464 968</b>	<b>33 418 000</b>	I. Allgemeines Material . . . . .			<b>34 089 539 25</b>
137 832	108 000	1. Bureaubedürfnisse . . . . .			157 833 53
21 913 138	19 000 000	2. Brennmaterial . . . . .			18 383 580 18
6 554 800	5 050 000	3. Beleuchtungs-, Reinigungs-, Desinfektions- und Schmiermaterial, sowie sonstige Verbrauchsmaterialien . . . . .			5 402 523 19
5 356 067	5 530 000	4. Baumaterialien . . . . .			5 509 171 42
2 225 398	1 330 000	5. Inventargegenstände . . . . .			2 374 713 04
2 277 733	2 400 000	6. Dienstkleider . . . . .			2 261 717 89
—	—	7. Verschiedenes . . . . .			— —
<b>12 598 509</b>	<b>18 580 000</b>	II. Oberbaumaterial, Signal- und Sicherungsanlagen . . . . .			<b>12 062 874 79</b>
6 788 025	5 745 000	1. Schienenunterlagen (Schwellen) . . . . .			4 770 502 57
3 566 715	9 100 000	2. Schienen und Befestigungsmittel . . . . .			4 458 629 15
1 445 098	2 270 000	3. Weichen, Drehscheiben und Schiebebühnen . . . . .			1 910 227 35
794 199	1 460 000	4. Signal- und Sicherungsanlagen . . . . .			922 968 02
4 472	5 000	5. Schottergrubengeleise usw. . . . .			547 70
<b>6 214 337</b>	<b>4 850 000</b>	III. Material für elektrische Anlagen . . . . .			<b>11 045 497 85</b>
3 191 968	2 050 000	1. Material für Stark- und Schwachstromanlagen . . . . .			5 685 445 74
3 022 369	2 800 000	2. Material für Leitungsanlagen zur Zugförderung . . . . .			5 360 052 11
<b>34 204 673</b>	<b>31 600 000</b>	C. Vorräte vom Vorjahre . . . . .			<b>51 756 148 59</b>
<b>94 208 418</b>	<b>90 744 800</b>	<b>Total der Ausgaben</b>			<b>112 623 290 97</b>
		<b>Abschluss</b>			
95 725 358	91 499 500	Einnahmen . . . . .			114 191 874 01
94 208 418	90 744 800	Ausgaben . . . . .			112 623 290 97
<b>1 516 940</b>	<b>754 700</b>	<b>Reinertrag</b>			<b>1 568 583 04</b>
		Reinertrag pro 1944 . . . . .		Fr. 1 568 583.04	
		Kapitalverzinsung . . . . .		„ 2439 103.45	
		Rohrertrag zugunsten der Gewinn- und Verlustrechnung . . . . .		Fr. 4 007 686.49	



## Rechnung der Kraftwerke

Rechnung 1943	Voranschlag 1944	Kraftwerk-	
		Amsteg-Ritom	
Fr.	Fr.	Fr.	Rp.
<b>23 540 934</b>	<b>24 697 000</b>	<b>Einnahmen</b>	
21 745 000	22 900 000	I. Abgabe von Energie . . . . .	5 410 106 55
427 862	536 000	1. Für die Zugförderung . . . . .	4 931 300 —
1 368 072	1 261 000	2. An Dienststellen für andere Zwecke . . . . .	114 500 —
<b>658 294</b>	<b>578 500</b>	3. An Dritte . . . . .	364 306 55
4 078	2 000	II. Arbeitsleistungen . . . . .	2 423 95
42 681	32 000	III. Materialabgaben . . . . .	1 802 15
155 901	800 000	IV. Einnahmen aus dem öffentlichen Verkehr der Seilbahnen . . . . .	28 274 05
366 004	259 500	V. Entnahmen aus den Spezialfonds . . . . .	8 657 60
<b>24 767 892</b>	<b>26 369 000</b>	VI. Verschiedene Einnahmen . . . . .	79 783 65
		<b>Total der Einnahmen</b>	<b>5 531 047 95</b>
<b>2 103 317</b>	<b>2 093 000</b>	<b>Ausgaben</b>	
2 053 170	2 016 000	I. Personal . . . . .	507 542 25
35 314	15 000	1. Besoldungen . . . . .	497 065 10
181 206	191 500	2. Tag- und Stundenlöhne . . . . .	10 605 80
178 415	170 500	3. Vergütungen für Dienstreisen, Dienstkleider und Verschiedenes . . . . .	28 939 20
42 307	41 000	4. Versicherungen . . . . .	39 405 60
— 387 095	— 341 000	5. Beiträge an die Lohnausgleichskasse . . . . .	10 442 65
<b>1 224 439</b>	<b>2 422 500</b>	Davon fallen zulasten der Abschnitte II und III . . . . .	— 78 916 10
209 998	303 500	II. Unterhalt, Reparaturen und Ersatz . . . . .	239 977 40
227 395	524 000	1. Tiefbauten und Gebäude der Kraftwerke . . . . .	132 513 16
		2. Rohrleitungen und Zubehör, mechanische und elektrische Einrich-	
228 869	760 000	tungen der Kraftwerke, einschliesslich Mobilier . . . . .	107 464 24
102 817	174 000	3. Übertragungsleitungen . . . . .	— —
455 360	661 000	4. Gebäude der Unterwerke . . . . .	— —
		5. Mechanische und elektrische Einrichtungen der Unterwerke, ein-	
<b>7 941 328</b>	<b>8 279 000</b>	schliesslich Mobilier . . . . .	— —
51 247	43 500	III. Verschiedene allgemeine Kosten . . . . .	558 346 92
15 848	23 500	1. Bureaustkosten, Beleuchtung, Heizung und Reinigung . . . . .	12 506 33
538 502	575 500	2. Konsummaterial . . . . .	5 883 01
3 559 103	3 904 500	3. Wasserzinse . . . . .	327 569 85
2 032 736	2 150 000	4. Bezug von Fremdenergie . . . . .	4 590 75
1 743 892	1 582 000	5. Gemeinschaftskraftwerke . . . . .	— —
<b>10 543 933</b>	<b>10 574 500</b>	6. Verschiedenes . . . . .	207 796 98
9 186 128	9 130 000	IV. Kapitalverzinsung und Abschreibungen . . . . .	3 324 198 25
33 474	35 500	1. Verzinsung des Anlagekapitals . . . . .	2 861 467 80
1 294 203	1 359 000	2. Verzinsung des Betriebskapitals . . . . .	4 334 75
30 128	50 000	3. Ordentliche Abschreibung auf dem Anlagevermögen . . . . .	458 395 70
<b>2 922 602</b>	<b>2 908 500</b>	4. Abschreibung von Restbuchwerten . . . . .	— —
2 709 441	2 709 000	V. Einlagen in die Spezialfonds . . . . .	898 152 70
2 333 535	2 334 500	1. Erneuerungsfonds . . . . .	821 651 10
375 906	374 500	a. Mechanische und elektrische Einrichtungen, einschliesslich Rohr-	
189 520	189 500	leitungen samt Zubehör und Mobilier . . . . .	821 651 10
23 641	10 000	b. Übertragungsleitungen . . . . .	— —
<b>24 735 619</b>	<b>26 277 500</b>	2. Feuer- und Unfallversicherungsfonds . . . . .	76 501 60
		3. Deckungsfonds für Unfallrenten . . . . .	— —
		<b>Total der Ausgaben</b>	<b>5 528 217 52</b>
<b>24 767 892</b>	<b>26 369 000</b>	<b>Abschluss</b>	
<b>24 735 619</b>	<b>26 277 500</b>	Einnahmen . . . . .	.
<b>32 273</b>	<b>91 500</b>	Ausgaben . . . . .	.
		<b>Reinertrag</b>	.

für das Jahr 1944 (Nebengeschäft)

Rechnung 1944					
Gruppen		Energieverteilung (Übertragungsleitungen und Unterwerke)		Total	
Vernayaz-Barberine-Massaboden		Fr.	Rp.	Fr.	Rp.
5 129 451	60	14 251 912	15	24 791 470	30
4 548 700	—	13 620 000	—	23 100 000	—
162 912	30	152 745	20	430 157	50
417 839	30	479 166	95	1 261 312	80
845	05	621 037	30	624 306	30
1 893	40	2 913	30	6 608	85
11 656	95	—	—	39 931	—
37 209	35	76 397	05	122 264	—
23 469	46	293 399	54	396 652	65
<b>5 204 525</b>	<b>81</b>	<b>15 245 659</b>	<b>34</b>	<b>25 981 233</b>	<b>10</b>
515 541	90	1 247 459	75	2 270 543	90
510 229	65	1 180 064	95	2 187 359	70
35 105	05	24 590	85	70 301	70
23 068	50	155 768	85	207 776	55
43 593	80	91 949	05	174 948	45
10 857	50	24 634	50	45 934	65
— 107 312	60	— 229 548	45	— 415 777	15
<b>238 675</b>	<b>98</b>	<b>778 846</b>	<b>98</b>	<b>1 257 500</b>	<b>36</b>
99 739	33	—	—	232 252	49
138 936	65	—	—	246 400	89
—	—	248 277	52	248 277	52
—	—	113 820	09	113 820	09
—	—	416 749	37	416 749	37
<b>386 181</b>	<b>32</b>	<b>7 996 251</b>	<b>22</b>	<b>8 940 779</b>	<b>46</b>
10 831	17	32 809	22	56 146	72
6 692	30	8 103	40	20 678	71
227 165	95	—	—	554 735	80
13 196	30	4 247 168	85	4 264 955	90
—	—	2 145 998	56	2 145 998	56
128 295	60	1 562 171	19*	1 898 263	77
<b>3 331 143</b>	<b>25</b>	<b>3 941 059</b>	<b>60</b>	<b>10 596 401</b>	<b>10</b>
2 908 461	70	3 358 362	25	9 128 291	75
3 936	10	29 326	20	37 597	05
418 745	45	481 246	80	1 358 387	95
—	—	72 124	35	72 124	35
<b>730 114</b>	<b>—</b>	<b>1 276 367</b>	<b>80</b>	<b>2 904 634</b>	<b>50</b>
642 092	15	1 244 055	35	2 707 798	60
642 092	15	869 827	10	2 333 570	35
—	—	374 228	25	374 228	25
88 021	85	24 994	45	189 517	90
—	—	7 318	—	7 318	—
<b>5 201 656</b>	<b>45</b>	<b>15 239 985</b>	<b>35</b>	<b>25 969 859</b>	<b>32</b>
.	.	.	.	<b>25 981 233</b>	<b>10</b>
.	.	.	.	<b>25 969 859</b>	<b>32</b>
.	.	.	.	<b>11 373</b>	<b>78</b>

Erläuterungen

Die Ausgaben für das Zentralbureau sowie die Einnahmen aus der Abgabe von Energie ab Unterwerk bzw. Fahrleitung sind mit 60% den Kraftwerken und mit 40% der Energieverteilung belastet bzw. gutgeschrieben. Die Einnahmen aus der Abgabe von Energie unmittelbar ab Kraftwerk sind in den betreffenden Kraftwerkkolonnen eingesetzt.

Hievon entfallen auf die Zugheizung rund Fr. 1 000 000.—.

Erneuerungsfonds.

\* Inbegriffen Fr. 1 500 000 ausserordentliche Abschreibung der durch den Krieg verursachten Teuerung der Baukosten des Kraftwerkes Rupperswil-Auenstein.

Zugunsten der Gewinn- und Verlustrechnung.

Zugunsten des Kontos der Verwendungen auf Nebengeschäfte.

Unmittelbare Gutschrift an die Spezialfonds.

3% vom Bilanzwert.

1% vom Bilanzwert.

0,2% vom Bilanzwert der Wasseranlagen und Gebäude.

Zugunsten der Gewinn- und Verlustrechnung.

Rechnungen der Werkstätten

Rechnung 1943	Voranschlag 1944	Rech-				
		Yverdon		Biel		
		Fr.	Rp.	Fr.	Rp.	
<b>Magazinrechnung</b>						
15 638 593	18 000 000	Vorräte vom Vorjahre . . . . .	3 487 913	85	841 255	60
<b>Belastungen für:</b>						
13 033 478	13 000 000	I. Lieferungen von Dienststellen und Dritten . . . . .	1 824 490	—	289 678	20
1 483 014	1 500 000	II. Lieferungen von Werkstättenmagazinen . . . . .	379 977	50	108 405	75
4 168 109	4 300 000	III. Lieferungen von Werkstätten . . . . .	681 055	25	175 355	45
214 412	200 000	IV. Wiederverwendetes Material . . . . .	22 627	25	26 921	65
18 899 013	19 000 000	<b>Total der Belastungen</b>	2 908 150	—	600 361	05
34 537 606	37 000 000		6 396 063	85	1 441 616	65
<b>Gutschriften für:</b>						
12 391 498	14 400 000	I. Lieferungen an die Werkstätte . . . . .	2 057 261	95	619 527	30
1 483 014	1 500 000	II. Lieferungen an Werkstättenmagazine . . . . .	334 757	70	23 948	40
2 076 666	2 000 000	III. Lieferungen an die Magazine des Zugförderungsdienstes und des Schiffdienstes . . . . .	196 160	85	59 331	30
75 712	100 000	IV. Abschreibungen entwerteter Vorräte . . . . .	21 778	30	1 361	30
16 026 890	18 000 000	<b>Total der Gutschriften</b>	2 609 958	80	704 168	30
18 510 716	19 000 000	Vorräte auf neue Rechnung . . . . .	3 786 105	05	737 448	35
34 537 606	37 000 000		6 396 063	85	1 441 616	65
<b>Werkstätterrechnung</b>						
1 100 790	1 100 900	Vortrag vom Vorjahre . . . . .	121 721	35	162 983	49
<b>Einnahmen</b>						
29 639 105	32 112 200	I. Lieferungen an Dienststellen . . . . .	5 005 937	40	2 713 156	40
31 182	22 300	II. Personalaushilfe an andere Dienststellen . . . . .	4 045	65	288	15
4 168 109	4 300 000	III. Lieferungen an Werkstättenmagazine . . . . .	656 932	80	167 608	90
1 005 049	800 000	IV. Lieferungen an Dritte . . . . .	66 279	—	52 716	45
1 353 812	1 000 000	V. Erlös aus Altmaterial und wiederverwendetem Material . . . . .	157 716	90	278 727	15
69 641	109 000	VI. Übrige Einnahmen . . . . .	5 186	40	2 439	50
36 266 898	38 343 500	<b>Total der Einnahmen</b>	5 896 098	15	3 214 936	55
2 647 497	2 184 000	Guthaben und Wert der noch nicht verrechneten Arbeiten . . . . .	260 980	05	311 869	45
40 015 185	41 628 400		6 278 799	55	3 689 789	49

für das Jahr 1944 (Nebengeschäft)

nung 1944										Bemerkungen
Olten		Bellinzona		Zürich		Chur		Total		
Fr.	Rp.	Fr.	Rp.	Fr.	Rp.	Fr.	Rp.	Fr.	Rp.	
4 981 053	60	3 216 916	75	5 858 583	75	124 992	65	18 510 716	20	
3 545 003	80	1 437 716	50	3 703 062	25	166 474	73	10 966 425	48	
224 956	30	196 098	30	436 617	—	371 786	90	1 717 841	75	
1 345 255	15	574 348	95	972 823	95	3 863	95	3 752 702	70	
64 007	35	17 027	05	59 682	15	4 354	45	194 619	90	
5 179 222	60	2 225 190	80	5 172 185	35	546 480	03	16 631 589	83	
10 160 276	20	5 442 107	55	11 030 769	10	671 472	68	35 142 306	03	
3 966 593	70	1 937 283	05	4 603 664	30	565 494	43	13 749 824	73	
574 480	95	79 040	90	703 721	25	1 892	55	1 717 841	75	
706 596	40	397 482	95	746 472	35	96	40	2 106 140	25	
18 483	95	13 143	05	7 754	40	732	15	63 253	15	
5 266 155	—	2 426 949	95	6 061 612	30	568 215	53	17 637 059	88	
4 894 121	20	3 015 157	60	4 969 156	80	103 257	15	17 505 246	15	
10 160 276	20	5 442 107	55	11 030 769	10	671 472	68	35 142 306	03	
297 878	89	180 680	59	354 168	36	18 177	33	1 135 610	01	
8 028 261	50	5 824 089	35	10 746 945	20	1 466 813	50	33 785 203	35	{ Lieferungen für den Un- terhalt d. Rollmaterials Fr. 26 953 605.65 Übrige Lieferungen an Dienststellen . . . . n 6 881 597.70
17 050	95	6 638	40	5 521	30	797	95	34 342	40	
1 428 934	50	566 780	95	928 494	—	3 951	55	3 752 702	70	
540 746	85	56 709	15	549 501	95	665	80	1 266 619	20	
424 105	30	170 311	75	342 629	50	13 254	25	1 386 744	85	
31 205	98	7 227	80	21 420	90	2 545	75	70 026	33	
10 470 305	08	6 631 757	40	12 594 512	85	1 488 028	80	40 295 638	83	
386 215	55	463 579	10	786 148	75	7 004	50	2 215 797	40	
11 154 399	52	7 276 017	09	13 734 829	96	1 513 210	63	43 647 046	24	

Rechnungen der Werkstätten

Rechnung 1943	Voranschlag 1944		Rech-			
			Yverdon		Biel	
Fr.	Fr.		Fr.	Rp.	Fr.	Rp.
2 080 148	2 184 000	<b>(Werkstätterechnung)</b>				
		Guthaben und Wert der noch nicht verrechneten Arbeiten vom Vorjahre . . . . .	167 199	40	286 653	70
		<b>Ausgaben</b>				
<b>20 101 274</b>	<b>19 520 800</b>	<b>I. Personalausgaben . . . . .</b>	<b>3 174 382</b>	<b>45</b>	<b>2 155 264</b>	<b>—</b>
17 424 059	16 997 100	1. Besoldungen, Gehälter, Löhne . . . . .	2 747 841	35	1 896 458	35
66 978	65 300	2. Ersatz von Auslagen, Zulagen, Sachausgaben für das Personal . . . . .	9 370	55	2 155	25
1 491 451	1 455 800	3. Personalversicherung . . . . .	230 171	75	155 823	55
1 295 997	1 260 900	a. Pensions- und Hilfskasse . . . . .	191 525	10	119 983	95
195 454	194 900	b. Unfallversicherung . . . . .	38 646	65	35 839	60
19 741	18 600	4. Löhne für Personal in einem besondern Anstellungsverhältnis . . . . .	1 563	—	1 480	30
69 370	31 800	5. Ausgaben für Unternehmerarbeiter . . . . .	9 362	20	—	—
545 762	479 200	6. Personalaushilfe von andern Dienststellen . . . . .	102 901	05	48 809	45
154 250	152 600	7. Personalausgaben der Leitung des Werkstätedienstes . . . . .	22 100	—	14 440	—
329 663	320 400	8. Beiträge an die Lohnausgleichskasse . . . . .	51 072	55	36 097	10
<b>15 093 246</b>	<b>17 120 000</b>	<b>II. Sachausgaben . . . . .</b>	<b>2 484 379</b>	<b>—</b>	<b>906 724</b>	<b>88</b>
12 391 498	14 400 000	1. Lieferungen des Magazins . . . . .	2 057 261	95	619 527	30
867 912	1 020 000	2. Lieferungen und Leistungen von andern Dienststellen . . . . .	199 594	25	114 684	10
1 833 836	1 700 000	3. Lieferungen und Leistungen Dritter . . . . .	227 522	80	172 513	48
<b>692 691</b>	<b>726 800</b>	<b>III. Abschreibungen . . . . .</b>	<b>106 719</b>	<b>65</b>	<b>35 242</b>	<b>35</b>
616 979	626 800	1. Abschreibungen auf dem Anlagevermögen . . . . .	84 941	35	33 881	05
594 108	601 700	a. ordentliche . . . . .	84 941	35	33 476	85
22 871	25 100	b. von Restbuchwerten . . . . .	—	—	404	20
75 712	100 000	2. Abschreibungen entwerteter Magazinvorräte . . . . .	21 778	30	1 361	30
<b>1 376 011</b>	<b>1 414 800</b>	<b>IV. Kapitalverzinsung . . . . .</b>	<b>235 061</b>	<b>55</b>	<b>80 684</b>	<b>45</b>
678 959	682 800	1. Verzinsung des Anlagekapitals . . . . .	83 830	75	48 214	40
697 052	732 000	2. Verzinsung des Betriebskapitals . . . . .	151 230	80	32 470	05
<b>18 000</b>	<b>18 000</b>	<b>V. Fondseinlagen . . . . .</b>	<b>1 300</b>	<b>—</b>	<b>1 000</b>	<b>—</b>
18 000	18 000	Feuer- und Unfallversicherungsfonds . . . . .	1 300	—	1 000	—
<b>37 281 222</b>	<b>38 800 400</b>	<b>Total der Ausgaben</b>	<b>6 001 842</b>	<b>65</b>	<b>3 178 915</b>	<b>68</b>
525 701	480 500	An den Ausgaben zu kürzende Einnahmen . . . . .	91 649	87	51 629	15
36 755 521	38 319 900		5 910 192	78	3 127 286	53
<b>1 135 610</b>	<b>1 100 900</b>	Vortrag auf neue Rechnung . . . . .	<b>200 503</b>	<b>87</b>	<b>272 436</b>	<b>71</b>
<b>39 971 279</b>	<b>41 604 800</b>		<b>6 277 896</b>	<b>05</b>	<b>3 686 376</b>	<b>94</b>
<b>40 015 185</b>	<b>41 628 400</b>	<b>Abschluss</b>				
39 971 279	41 604 800	Einnahmen . . . . .	6 278 799	55	3 689 789	49
<b>43 906</b>	<b>23 600</b>	Ausgaben . . . . .	<b>6 277 896</b>	<b>05</b>	<b>3 686 376</b>	<b>94</b>
		<b>Reinertrag</b>	<b>903</b>	<b>50</b>	<b>3 412</b>	<b>55</b>

für das Jahr 1944 (Nebengeschäft)

nung 1944										Bemerkungen
Olten		Bellinzona		Zürich		Chur		Total		
Fr.	Rp.	Fr.	Rp.	Fr.	Rp.	Fr.		Fr.	Rp.	
368 060	65	515 345	40	1 302 746	50	7 491	15	2 647 496	80	
<b>5 207 059</b>	<b>25</b>	<b>3 799 587</b>	<b>90</b>	<b>6 121 944</b>	<b>25</b>	<b>742 561</b>	<b>80</b>	<b>21 200 799</b>	<b>65</b>	
4 602 138	—	3 325 568	65	5 347 239	30	661 014	85	18 580 260	50	
21 026	70	8 816	15	21 975	—	1 544	45	64 888	10	
387 127	25	282 439	75	451 958	—	54 544	25	1 562 064	55	
323 263	90	228 286	—	353 401	55	38 444	80	1 254 905	30	
63 863	35	54 153	75	98 556	45	16 099	45	307 159	25	Fr. 7 805.— Einlage zugunsten des Deckungsfonds für Unfallrenten.
9 147	75	1 801	05	5 834	20	1 487	65	21 313	95	
25 094	30	4 901	90	41 790	35	6 653	25	87 802	—	
41 026	65	87 189	95	111 280	75	—	—	391 207	85	
35 180	—	27 170	—	40 770	—	4 650	05	144 310	05	
86 318	60	61 700	45	101 096	65	12 667	30	348 952	65	
<b>4 804 960</b>	<b>93</b>	<b>2 436 175</b>	<b>53</b>	<b>5 388 245</b>	<b>30</b>	<b>699 452</b>	<b>43</b>	<b>16 719 938</b>	<b>07</b>	
3 966 593	70	1 937 283	05	4 603 664	30	565 494	43	13 749 824	73	
166 434	35	150 224	15	239 265	85	78 861	90	949 064	60	
671 932	88	348 668	33	545 315	15	55 096	10	2 021 048	74	
<b>165 831</b>	<b>43</b>	<b>133 560</b>	<b>65</b>	<b>209 146</b>	<b>55</b>	<b>19 567</b>	<b>40</b>	<b>670 068</b>	<b>03</b>	
147 347	48	120 417	60	201 392	15	18 835	25	606 814	88	Zugunsten des Baukontos, Verwendungen auf Nebengeschäfte.
140 777	43	120 417	60	201 173	75	18 835	25	599 622	23	
6 570	05	—	—	218	40	—	—	7 192	65	
18 483	95	13 143	05	7 754	40	732	15	63 253	15	Zugunsten der Magazinrechnung.
<b>359 328</b>	<b>05</b>	<b>256 076</b>	<b>—</b>	<b>481 085</b>	<b>50</b>	<b>17 852</b>	<b>55</b>	<b>1 430 088</b>	<b>10</b>	Zugunsten der Gewinn- und Verlustrechnung.
167 122	40	121 813	95	234 640	—	14 368	50	669 990	—	
192 205	65	134 262	05	246 445	50	3 484	05	760 098	10	
<b>1 300</b>	<b>—</b>	<b>6 600</b>	<b>—</b>	<b>7 600</b>	<b>—</b>	<b>200</b>	<b>—</b>	<b>18 000</b>	<b>—</b>	Unmittelbare Gutschrift an den Spezialfonds.
1 300	—	6 600	—	7 600	—	200	—	18 000	—	
<b>10 538 479</b>	<b>66</b>	<b>6 632 000</b>	<b>08</b>	<b>12 208 021</b>	<b>60</b>	<b>1 479 634</b>	<b>18</b>	<b>40 038 893</b>	<b>85</b>	
148 192	75	111 079	50	189 144	40	11 921	15	603 616	82	
10 390 286	91	6 520 920	58	12 018 877	20	1 467 713	03	39 435 277	03	
<b>382 465</b>	<b>21</b>	<b>237 751</b>	<b>11</b>	<b>390 240</b>	<b>86</b>	<b>37 909</b>	<b>85</b>	<b>1 521 307</b>	<b>61</b>	{ Überschuss der Altmaterialrechnung Fr. 1 031 310.95 Zuviel gedeckte Selbstkosten „ 489 996.66
<b>11 140 812</b>	<b>77</b>	<b>7 274 017</b>	<b>09</b>	<b>13 711 864</b>	<b>56</b>	<b>1 513 114</b>	<b>03</b>	<b>43 604 081</b>	<b>44</b>	
11 154 399	52	7 276 017	09	13 734 829	96	1 513 210	63	43 647 046	24	
11 140 812	77	7 274 017	09	13 711 864	56	1 513 114	03	43 604 081	44	
<b>13 586</b>	<b>75</b>	<b>2 000</b>	<b>—</b>	<b>22 965</b>	<b>40</b>	<b>96</b>	<b>60</b>	<b>42 964</b>	<b>80</b>	Zugunsten der Gewinn- und Verlustrechnung. Reinertrag aus Gewinnzuschlägen auf Lieferungen an Dritte.



Rechnungen des Schiffdienstes auf dem

Rechnung 1943	Voranschlag 1944		Rechnung 1944
Fr.	Fr.		Fr. Rp.
		<b>Magazinrechnung</b>	
		<b>Einnahmen</b>	
64 243	75 000	I. Lieferungen an den Schiffdienst . . . . .	77 429 45
24 301	25 000	II. Lieferungen an Werkstätten- und Depotmagazine . . . . .	28 795 —
—	—	III. Abschreibungen über Rechnung für den Schiffdienst . . . . .	— —
116 762	130 000	IV. Vorräte auf neue Rechnung . . . . .	91 971 75
<b>205 306</b>	<b>230 000</b>	<b>Total der Einnahmen</b>	<b>198 196 20</b>
		<b>Ausgaben</b>	
77 713	110 000	I. Lieferungen des Schiffdienstes, von andern Dienststellen und Dritten . . . . .	68 752 50
2 563	4 500	II. Lieferungen von Werkstätten- und Depotmagazinen . . . . .	12 627 10
21	500	III. Wiederverwendetes Material . . . . .	54 20
125 009	115 000	IV. Vorräte vom Vorjahre . . . . .	116 762 40
<b>205 306</b>	<b>230 000</b>	<b>Total der Ausgaben</b>	<b>198 196 20</b>
		<b>Rechnung für den Schiffdienst</b>	
		<b>Einnahmen</b>	
28 826	35 000	I. Aus dem Personenverkehr . . . . .	34 387 62
202	—	II. Aus dem Gepäck-, Tier- und Güterverkehr . . . . .	1 527 20
202	—	1. Vom Gepäck . . . . .	1 527 20
—	—	2. Von Tieren . . . . .	— —
—	—	3. Von Gütern . . . . .	— —
—	—	III. Aus dem Postverkehr . . . . .	— —
<b>29 028</b>	<b>35 000</b>	<b>Total der Transporteinnahmen</b>	<b>35 914 82</b>
222 126	205 000	IV. Lieferungen an andere Dienststellen . . . . .	269 396 65
19 872	30 000	V. Lieferungen an das Magazin des Schiffdienstes . . . . .	23 641 10
291	—	VI. Lieferungen auf Baurechnung des Schiffdienstes . . . . .	— —
25 063	4 000	VII. Lieferungen an Dritte . . . . .	9 253 65
16 626	25 000	VIII. Erlös aus Altmaterial und wiederverwendetem Material . . . . .	35 796 70
7 206	8 000	IX. Übrige Einnahmen . . . . .	7 246 50
—	—	X. Entnahmen aus dem Feuer- und Unfallversicherungsfonds . . . . .	— —
2 064	2 000	XI. Guthaben und Wert der noch nicht verrechneten Arbeiten . . . . .	1 657 15
186 572	185 900	XII. Nicht gedeckte Ausgaben <sup>1)</sup> . . . . .	151 376 14
<b>508 848</b>	<b>494 900</b>	<b>Total der Einnahmen</b>	<b>534 282 71</b>
		<sup>1)</sup> Zulasten der Gewinn- und Verlustrechnung.	

**Bodensee für das Jahr 1944 (Nebengeschäft)**

Rechnung 1943		Voranschlag 1944				Rechnung 1944	
Fr.	Fr.			Fr.	Rp.		
<b>Ausgaben</b>							
337 003	324 100	I. Personalausgaben . . . . .		347 899	58		
272 046	261 000	1. Besoldungen . . . . .		270 550	45		
8 044	9 900	2. Gehälter . . . . .		10 083	05		
—	—	3. Löhne . . . . .		—	—		
8 198	8 600	4. Nebenbezüge . . . . .		6 773	10		
7 401	9 000	5. Vergütungen für Dienstreisen, Dienstkleider, Dienstaltersgeschenke und Verschiedenes . . . . .		7 970	98		
22 639	21 500	6. Beiträge der Verwaltung an die Pensions- und Hilfskasse . . . . .		21 527	10		
10 276	5 800	7. Unfallversicherung <sup>1)</sup> . . . . .		22 430	50		
2 000	2 000	8. Anteil an den Personalausgaben der Leitung der Abteilung für Zug- förderung . . . . .		2 000	—		
6 399	6 300	9. Beiträge an die Lohnausgleichskasse . . . . .		6 564	40		
96 740	100 000	II. Sachausgaben . . . . .		116 941	63		
64 243	75 000	1. Lieferungen des Magazins . . . . .		77 429	45		
32 497	25 000	2. Lieferungen und Leistungen von andern Dienststellen und Dritten .		39 512	18		
271	200	III. Übrige Ausgaben . . . . .		196	—		
46 656	43 800	IV. Abschreibungen . . . . .		43 738	35		
46 656	43 800	1. Abschreibungen auf dem Anlagevermögen <sup>2)</sup> . . . . .		43 738	35		
46 654	43 800	a. ordentliche . . . . .		43 738	35		
2	—	b. von Restbuchwerten . . . . .		—	—		
—	—	2. Abschreibung entwerteter Magazinvorräte . . . . .		—	—		
25 222	22 400	V. Kapitalverzinsung <sup>3)</sup> . . . . .		21 043	05		
18 100	16 400	1. Verzinsung des Anlagekapitals . . . . .		16 342	50		
7 122	6 000	2. Verzinsung des Betriebskapitals . . . . .		4 700	55		
2 400	2 400	VI. Fondseinlagen . . . . .		2 400	—		
2 400	2 400	Feuer- und Unfallversicherungsfonds . . . . .		2 400	—		
556	2 000	VII. Guthaben und Wert der noch nicht verrechneten Arbeiten vom Vorjahre . . . . .		2 064	10		
508 848	494 900	<b>Total der Ausgaben</b>		534 282	71		

<sup>1)</sup> Fr. 7312.—. Einlage zugunsten des Deckungsfonds für Unfallrenten.  
<sup>2)</sup> Zugunsten des Kontos der Verwendungen auf Nebengeschäfte.  
<sup>3)</sup> Zugunsten der Gewinn- und Verlustrechnung.



## Magazinrechnung der Depots der

Rechnung 1943	Vor- anschlag 1944		Rechnung 1944									
			Kreis I		Kreis II		Kreis III		Total			
			Fr.	Rp.	Fr.	Rp.	Fr.	Rp.	Fr.	Rp.		
Fr. <b>1 181 684</b>	Fr. <b>1 098 000</b>	Vorräte vom Vorjahr	<b>384 864</b>	<b>85</b>	<b>520 330</b>	<b>40</b>	<b>392 210</b>	<b>76</b>	<b>1 297 406</b>	<b>01</b>		
		<b>Belastungen für:</b>										
69 176	65 500	I. Lieferungen der Hauptwerkstätten	8 667	40	20 288	20	20 537	35	49 492	95		
6 377	5 500	II. Lieferungen der Depotwerkstätten	—	—	7 363	40	476	20	7 839	60		
3 083 556	2 910 000	III. Lieferungen anderer Magazine . .	1 104 568	50	1 149 396	90	1 194 515	15	3 448 480	55		
7 009	3 000	IV. Lieferungen der übrigen Dienst- stellen . . . . .	—	—	7 892	15	4 768	30	12 660	45		
88 806	134 000	V. Lieferungen Dritter . . . . .	15 019	70	42 295	55	10 278	50	67 593	75		
—	—	VI. Übernahme von wiederverwendbar- em Altmaterial . . . . .	—	—	—	—	—	—	—	—		
—	—	VII. Differenzen zwischen dem Buchsaldo und der Summe der Saldi aller Lagerkarten . . . . .	—	—	—	—	—	—	—	—		
<b>3 254 924</b>	<b>3 118 000</b>	<b>Total Belastungen</b>	<b>1 128 255</b>	<b>60</b>	<b>1 227 236</b>	<b>20</b>	<b>1 230 575</b>	<b>50</b>	<b>3 586 067</b>	<b>30</b>		
<b>4 436 608</b>	<b>4 216 000</b>		<b>1 513 120</b>	<b>45</b>	<b>1 747 566</b>	<b>60</b>	<b>1 622 786</b>	<b>26</b>	<b>4 883 473</b>	<b>31</b>		

## Ausgaben- und Einnahmenrechnungen der Depotwerkstätten für das Jahr 1944

Rechnung 1943	Vor- anschlag 1944		Rechnung 1944									
			Kreis I		Kreis II		Kreis III		Total			
			Fr.	Rp.	Fr.	Rp.	Fr.	Rp.	Fr.	Rp.		
		<b>Ausgaben</b>										
<b>6 523 323</b>	<b>6 564 200</b>	<b>I. Personalausgaben . . . . .</b>	<b>2 257 745</b>	<b>40</b>	<b>2 284 610</b>	<b>55</b>	<b>1 905 106</b>	<b>20</b>	<b>6 447 462</b>	<b>15</b>		
6 311 247	6 369 400	1. Eigenes Personal <sup>1)</sup> . . . . .	2 195 061	55	2 219 036	10	1 843 581	15	6 257 678	80		
29 897	24 800	2. Fremde Arbeitskräfte . . . . .	21 615	50	—	—	3 838	05	25 453	55		
182 179	170 000	3. Personalaushilfe von andern Dienststellen . . . . .	41 068	35	65 574	45	57 687	—	164 329	80		
<b>5 410 979</b>	<b>5 246 400</b>	<b>II. Sachausgaben<sup>2)</sup> . . . . .</b>	<b>1 882 641</b>	<b>58</b>	<b>2 126 369</b>	<b>31</b>	<b>1 874 967</b>	<b>96</b>	<b>5 883 978</b>	<b>85</b>		
2 831 952	2 700 000	1. Lieferungen der Magazine des eigenen Dienstes . . . . .	998 921	30	1 044 443	45	987 772	21	3 031 136	96		
2 519 865	2 493 400	2. Lieferungen und Leistungen von andern Dienststellen . . . . .	863 394	03	1 057 664	31	879 048	39	2 800 106	73		
59 162	53 000	3. Lieferungen und Leistungen Drit- ter . . . . .	20 326	25	24 261	55	8 147	36	52 735	16		
<b>1 224</b>	<b>—</b>	<b>III. Abschreibung von Restbuchwerten . . .</b>	<b>14 465</b>	<b>20</b>	<b>16 367</b>	<b>75</b>	<b>—</b>	<b>—</b>	<b>30 832</b>	<b>95</b>		
<b>11 935 526</b>	<b>11 810 600</b>		<b>4 154 852</b>	<b>18</b>	<b>4 427 347</b>	<b>61</b>	<b>3 780 074</b>	<b>16</b>	<b>12 362 273</b>	<b>95</b>		
<b>223 826</b>	<b>171 400</b>	<b>An den Ausgaben zu kürzende Einnah- men . . . . .</b>	<b>72 093</b>	<b>45</b>	<b>79 797</b>	<b>55</b>	<b>53 004</b>	<b>60</b>	<b>204 895</b>	<b>60</b>		
<b>11 711 700</b>	<b>11 639 200</b>		<b>4 082 758</b>	<b>73</b>	<b>4 347 550</b>	<b>06</b>	<b>3 727 069</b>	<b>56</b>	<b>12 157 378</b>	<b>35</b>		

<sup>1)</sup> Fr. 17 060.— Einlage zugunsten des Deckungs-  
fonds für Unfallrenten.  
<sup>2)</sup> Entnahmen aus dem Erneuerungsfonds für die  
Erneuerung von Mobiliar Fr. 46 525.48.

### Zugförderungsdienste für das Jahr 1944

Rechnung 1943	Vor- anschlag 1944		Rechnung 1944							
			Kreis I		Kreis II		Kreis III		Total	
Fr.	Fr.		Fr.	Rp.	Fr.	Rp.	Fr.	Rp.	Fr.	Rp.
		<b>Gutschriften für:</b>								
298 559	360 000	I. Lieferungen an die zugehörigen Depots . . . . .	109 838	15	157 000	95	108 686	31	375 525	41
2 831 952	2 701 000	II. Lieferungen an die zugehörigen Depotwerkstätten . . . . .	998 921	30	1 044 443	45	987 772	21	3 031 136	96
8 691	—	III. Abschreibung entwerteter Magazin-vorräte . . . . .	—	—	2 539	65	510	74	3 050	39
—	—	IV. Differenzen zwischen dem Buchsaldo und der Summe der Saldi aller Lagerkarten . . . . .	—	—	—	—	—	—	—	—
—	—	V. Verschiedenes . . . . .	—	—	—	—	—	—	—	—
<b>3 139 202</b>	<b>3 061 000</b>	<b>Total Gutschriften</b>	<b>1 108 759</b>	<b>45</b>	<b>1 203 984</b>	<b>05</b>	<b>1 096 969</b>	<b>26</b>	<b>3 409 712</b>	<b>76</b>
<b>1 297 406</b>	<b>1 155 000</b>	<b>Vorräte auf neue Rechnung</b>	<b>404 361</b>	<b>—</b>	<b>543 582</b>	<b>55</b>	<b>525 817</b>	<b>—</b>	<b>1 473 760</b>	<b>55</b>
<b>4 436 608</b>	<b>4 216 000</b>		<b>1 513 120</b>	<b>45</b>	<b>1 747 566</b>	<b>60</b>	<b>1 622 786</b>	<b>26</b>	<b>4 883 473</b>	<b>31</b>

### Kostenrechnungen der Depotwerkstätten für das Jahr 1944

Rechnung 1943	Vor- anschlag 1944		Rechnung 1944							
			Kreis I		Kreis II		Kreis III		Total	
Fr.	Fr.		Fr.	Rp.	Fr.	Rp.	Fr.	Rp.	Fr.	Rp.
		<b>Kosten der:</b>								
8 468 487	8 610 900	I. Lieferungen und Leistungen an den Zugförderungs- und Werkstätte-dienst für den Unterhalt des Roll-materials . . . . .	3 046 735	43	3 317 544	11	2 762 366	28	9 126 645	82
723 239	690 000	II. Übrigen Lieferungen und Leistun-gen an den Zugförderungs- und Werkstättedienst und Lieferungen und Leistungen an andere Dienst-stellen . . . . .	272 145	55	235 500	75	264 661	23	772 307	53
2 355 504	2 195 100	III. Personalaushilfe an andere Dienst-stellen . . . . .	706 907	90	733 966	55	628 886	40	2 069 760	85
9 035	8 700	IV. Lieferungen an Magazine . . . . .	2 904	40	9 301	75	1 492	95	13 699	10
155 435	134 500	V. Lieferungen und Leistungen an Dritte . . . . .	54 065	45	51 236	90	69 662	70	174 965	05
<b>11 711 700</b>	<b>11 639 200</b>		<b>4 082 758</b>	<b>73</b>	<b>4 347 550</b>	<b>06</b>	<b>3 727 069</b>	<b>56</b>	<b>12 157 378</b>	<b>35</b>

Nachweis der Veränderungen

Rechnung 1943	Einnahmen	Rechnung 1944	
Fr.		Fr.	Rp.
10 000 000	<b>Kapitaleinzahlungen</b> . . . . .	190 000 000	—
10 000 000	Ausgabe von Depotscheinen SBB 3 1/2 % . . . . .	—	—
—	Aufnahme des Darlehens der Schweizerischen Eidgenossenschaft 1944 3 1/4 % . . . . .	190 000 000	—
27 418 961	<b>Zuwendungen aus dem Betriebsertrag</b> . . . . .	25 724 727	91
7 287 027	a. Tilgung von Schuldkapital . . . . .	7 571 812	15
746 094	b. Abschreibung von untergegangenen Anlagen . . . . .	1 454 558	25
15 499 590	c. Ausserordentliche Abschreibungen . . . . .	13 391 407	51
3 886 250	d. Tilgung von Anleihekosten . . . . .	3 306 950	—
14 838 371	<b>Erlöse und Rückerstattungen</b> . . . . .	21 272 582	57
306 295	I. Allgemeine Kosten . . . . .	325 151	12
5 885 186	II. Bahnanlage und feste Einrichtungen . . . . .	8 684 791	11
6 067 006	III. Rollmaterial . . . . .	9 443 083	80
177 977	IV. Mobiliar und Gerätschaften . . . . .	161 628	95
2 401 907	Nebengeschäfte . . . . .	2 657 927	59
19 853 353	<b>Übertrag vom Konto unvollendeter Bauobjekte zur Verrechnung auf Baukonto</b>	23 670 961	34
755 127	I. Allgemeine Kosten . . . . .	484 736	23
11 731 339	II. Bahnanlage und feste Einrichtungen . . . . .	9 548 913	94
6 505 414	III. Rollmaterial . . . . .	12 757 422	80
861 473	IV. Mobiliar und Gerätschaften . . . . .	879 888	37
197 314 476	<b>Überschuss der Anlagewerte über das feste Kapital</b> . . . . .	183 263 150	93
<b>269 425 161</b>		<b>443 931 422</b>	<b>75</b>

im Anlagekapital für das Jahr 1944

Rechnung 1943		Ausgaben	Rechnung 1944	
Fr.			Fr.	Rp.
131 586 281	Überschuss der Anlagewerte über das feste Kapital vom Vorjahr . . . . .		197 314 475	65
53 760 850	Rückzahlung von Kapitalien . . . . .		148 964 800	—
	<b>Anleihen der Schweizerischen Centralbahn:</b>			
444 000	vom 25. Juni 1880 . . . . .	Fr. 420 000.—		
885 000	vom 1. Juni 1894 . . . . .	» 820 000.—		
895 000	vom 26. Oktober 1894 . . . . .	» 899 000.—		
			2 139 000	—
	<b>Anleihen der Vereinigten Schweizerbahnen:</b>			
1 200 000	vom 31. März 1865, 1. Hypothek . . . . .	Fr. 1 200 000.—		
600 000	vom 31. März 1865, 2. » . . . . .	» 600 000.—		
			1 800 000	—
	<b>Anleihen der Jura-Simplon-Bahn:</b>			
377 850	Franco-Suisse . . . . .	Fr. 388 300.—		
121 000	Jougne-Eclépens . . . . .	» 125 000.—		
			513 300	—
1 445 000	Anleihen der Gotthardbahn 3½% von 1895 . . . . .		1 419 000	—
	<b>Anleihen der SBB:</b>			
2 917 000	3% différé von 1903 . . . . .	Fr. 2 866 500.—		
2 200 000	3½% von 1932 . . . . .	» 2 546 000.—		
2 676 000	3½% von 1935 . . . . .	» 2 681 000.—		
—	4% von 1936 (Schweiz. Eidgenossenschaft) . . . . .	» 135 000 000.—		
40 000 000	1% von 1942 (Schweiz. Eidgenossenschaft) . . . . .	» —		
			143 093 500	—
58 260 225	<b>Ausgaben auf Baukonto . . . . .</b>		<b>68 738 086</b>	<b>31</b>
38 406 872	Bauausgaben . . . . .		45 067 124	97
19 853 353	Übertragung vom Konto der unvollendeten Bauobjekte zur Verrechnung auf Baukonto		23 670 961	84
817 957	<b>Verwendungen auf Nebengeschäfte . . . . .</b>		<b>1 257 154</b>	<b>98</b>
24 999 848	<b>Zu tilgende Verwendungen . . . . .</b>		<b>27 656 905</b>	<b>81</b>
746 094	Untergegangene Anlagen infolge von Neu- und Ergänzungsbauten . . . . .		1 454 558	25
8 754 164	Kriegsdefizit . . . . .		9 104 331	05
15 499 590	Ausserordentliche Abschreibungen . . . . .		13 391 407	51
—	Emissionskosten von Anleihen . . . . .		3 706 609	—
<b>269 425 161</b>			<b>443 931 422</b>	<b>75</b>
<b>Nachweis gemäss Bilanz auf 31. Dezember 1944</b>				
	Schwebende Schulden . . . . .	Fr. 365 730 349.99		
	Spezialfonds . . . . .	» 305 695 457.93		
	Überschuss der Einnahmen der Gewinn- und Verlustrechnung des Jahres 1944 . . . . .	» 23 418.—	Fr. 671 449 225.92	
	abzüglich:			
	Wertbestände und Guthaben . . . . .	Fr. 258 885 324.17		
	Passivsaldo der Gewinn- und Verlustrechnung auf Ende 1944 . . . . .	» 229 300 750.82	» 488 186 074.99	
	Betrag gleich dem Saldo des Kapitalnachweises . . . . .		Fr. 183 263 150.93	

Gewinn- und Verlustrechnung der

Rechnung 1943		Einnahmen	Rechnung 1944	
Fr.	Rp.		Fr.	Rp.
<b>63 164 893</b>	<b>39</b>	<b>A. Alte Ordnung</b>	<b>61 378 306</b>	<b>85</b>
9 640 052	45	1. Beiträge der Versicherten	9 368 434	20
9 303	10	a) Einkäufe, Art. 4, 5, 8 (Statuten 1921)	4 011	35
8 930 455	80	b) Wiederkehrende Beiträge, Art. 51 <sup>1</sup>	8 688 561	50
700 293	55	c) Beiträge für Verdiensterhöhungen, Art. 15 <sup>2</sup>	675 861	35
<b>36 038 335</b>	<b>50</b>	2. Beiträge der Verwaltung	<b>35 955 956</b>	<b>13</b>
7 533	25	a) Einkäufe, Art. 4 (Statuten 1921)	6 504	70
10 311 636	60	b) Wiederkehrende Beiträge, Art. 51 <sup>2</sup>	10 048 015	—
1 988 025	65	c) Beiträge für Verdiensterhöhungen, Art. 16 <sup>2</sup>	2 113 928	08
13 030	—	d) Mehrbelastung des Deckungskapitals, Art. 22	57 671	05
22 000 000	—	e) Verzinsung des Fehlbetrages, Art. 51 <sup>3</sup>	22 000 000	—
1 718 110	—	f) Ergänzungszinsen 4%ige Ertragsgarantie Art. 46 <sup>4</sup>	1 729 837	30
<b>12 805 009</b>	<b>51</b>	3. Verschiedene Einnahmen	<b>12 903 432</b>	<b>89</b>
12 757 709	71	a) Zinsen auf den Wertbeständen, Art. 46 <sup>4</sup>	12 853 050	09
32 055	—	b) Kursgewinne	39 682	80
6 015	70	c) Überweisung von der Einlegerkasse	—	—
8 629	10	d) Übertritte von andern Kassen, Art. 20	9 848	—
600	—	e) Ersatzansprüche, Rückgriff, Art. 10	852	—
<b>4 681 495</b>	<b>93</b>	4. Abnahme des Deckungskapitals	<b>3 150 483</b>	<b>63</b>
<b>1 960 835</b>	<b>31</b>	<b>B. Neue Ordnung</b>	<b>2 482 074</b>	<b>26</b>
842 643	05	1. Beiträge der Versicherten	1 116 948	75
238 718	45	a) Einkäufe, Art. 13	136 553	20
507 723	45	b) Wiederkehrende Beiträge, Art. 15 <sup>1</sup>	755 004	35
96 201	15	c) Beiträge für Verdiensterhöhungen, Art. 15 <sup>2</sup>	225 391	20
<b>841 893</b>	<b>85</b>	2. Beiträge der Verwaltung	<b>1 111 209</b>	<b>38</b>
204 509	50	a) Einkäufe, Art. 13	148 666	45
622 058	95	b) Wiederkehrende Beiträge, Art. 16 <sup>1</sup>	925 530	25
4 705	40	c) Beiträge für Verdiensterhöhungen, Art. 16 <sup>2</sup>	15 898	78
10 620	—	d) Ergänzungszinsen, 4%ige Ertragsgarantie, Art. 46 <sup>4</sup>	21 113	90
<b>276 298</b>	<b>41</b>	3. Verschiedene Einnahmen	<b>253 916</b>	<b>13</b>
74 339	65	a) Zinsen auf den Wertbeständen, Art. 46 <sup>4</sup>	148 566	45
5 986	35	b) Überweisung von der Einlegerkasse (Beiträge der Verwaltung von ausgetretenen Einlegern)	5 926	76
191 072	36	c) Übertritte von der Einlegerkasse, Art. 42	99 422	92
4 900	05	d) Übertritte von andern Kassen, Art. 20	—	—
<b>65 125 728</b>	<b>70</b>		<b>63 860 381</b>	<b>11</b>

Pensions- und Hilfskasse für das Jahr 1944

Rechnung 1943		Ausgaben	Rechnung 1944	
Fr.	Rp.		Fr.	Rp.
		<b>I. Pensionskasse</b>		
		<b>A. Alte Ordnung</b>		
63 164 893	39	1. Versicherungsleistungen	61 378 806	85
53 722 514	90	a) Pensionen	54 198 568	80
53 387 818	75	1. an Invalide, Art. 52	53 858 773	—
39 959 015	70	2. an Witwen, Art. 30 <sup>1</sup>	40 100 086	10
12 925 599	50	3. an Waisen, Art. 32 <sup>1</sup>	13 293 822	80
446 359	65	4. an Vollwaisen, Art. 32 <sup>2</sup>	410 838	05
56 843	90	b) Freiwillige Kassenleistungen	54 026	05
300 152	50	1. an bedürftige Invalide, Art. 36 <sup>1</sup>	307 594	80
1 940	35	2. an Waisen über 18 Jahre, Art. 37	1 641	55
243 396	65	3. an Ehegatten oder Verwandte, Art. 38	247 750	15
28 045	50	4. Unterstützungen nach Art. 56 des Beamtengesetzes	28 977	90
26 770	—	c) Kapitalabfindungen	29 225	20
34 543	65	1. Auskauf der Invalidenpension, Art. 26.	32 201	—
—	—	2. Verheiratung, Art. 29 <sup>4</sup>	4 000	—
31 620	90	3. Invalidität, Art. 33	19 692	—
2 922	75	2. Rückerstattungen	8 509	—
318 013	15	a) bei Austritt, Art. 18 <sup>1</sup>	438 171	09
180 483	75	b) bei Verheiratung weiblicher Versicherten, Art. 18 <sup>2</sup>	265 704	64
22 607	30	c) bei Herabsetzung des versicherten Jahresverdienstes, Art. 17	2 866	55
—	—	d) bei Leistungen anderer Versicherungseinrichtungen, Art. 19	3 601	85
84 924	90	e) bei Übertritt zu anderen Kassen, Art. 20	151 826	90
28 088	60	f) zuviel bezahlter Beiträge, Art. 50	14 171	15
1 080	60	g) bei Vollendung des 20. Altersjahres, Art. 52 <sup>2</sup>	—	—
878	—	3. Überschuss der Einnahmen	—	—
9 124 365	34		6 741 566	96
		<b>B. Neue Ordnung</b>	2 482 074	26
1 960 835	31	1. Versicherungsleistungen	13 171	55
3 727	05	a) Pensionen, an Witwen, Art. 30 <sup>1</sup>	838	80
142	05	b) Kapitalabfindungen, Invalidität, Art. 33	12 332	75
3 585	—	2. Rückerstattungen	31 887	05
11 900	15	a) bei Austritt, Art. 18 <sup>1</sup>	25 284	95
10 859	55	b) bei Verheiratung weiblicher Versicherten, Art. 18 <sup>2</sup>	1 990	80
156	90	c) bei Leistungen anderer Versicherungseinrichtungen, Art. 19	2 176	15
185	85	d) bei Übertritt zu anderen Kassen, Art. 20	2 435	15
697	85	3. Ausstehende Einkaufsummen des Vorjahres	94 624	90
136 012	—	4. Zunahme des Deckungskapitals	1 865 248	01
1 336 083	85	5. Überschuss der Einnahmen	477 142	75
473 112	26		63 860 381	11
65 125 728	70			



Gewinn- und Verlustrechnung der

Rechnung 1943			Rechnung 1944	
Fr.	Rp.		Fr.	Rp.
<b>Einnahmen</b>				
<b>II. Einlegerkasse</b>				
88 446	55	1. Beiträge der Einleger . . . . .	76 839	80
70 927	75	<i>a.</i> Wiederkehrende Beiträge, Art. 40 <sup>1</sup> . . . . .	67 924	65
17 518	80	<i>b.</i> Beiträge für Verdiensterhöhungen, Art. 40 <sup>1</sup> . . . . .	8 915	15
91 799	53	2. Beiträge der Verwaltung . . . . .	88 313	58
89 640	15	<i>a.</i> Wiederkehrende Beiträge, Art. 40 <sup>2</sup> . . . . .	83 414	45
2 159	38	<i>b.</i> Beiträge für Verdiensterhöhungen, Art. 40 <sup>2</sup> . . . . .	4 899	13
13 542	25	3. Verschiedene Einnahmen . . . . .	11 709	56
12 076	40	<i>a.</i> Zinsen . . . . .	11 078	66
1 465	85	<i>b.</i> Übertritte aus andern Kassen, Art. 20 . . . . .	630	90
27 470	43	4. Überschuss der Ausgaben . . . . .	—	—
<b>221 258</b>	<b>76</b>		<b>176 862</b>	<b>94</b>
<b>III. Hilfskasse</b>				
8 791	20	Disziplinarbussen, Art. 44 <sup>a</sup> . . . . .	9 648	25
56 146	97	Erlös aus Fundgegenständen, Art. 44 <sup>b</sup> . . . . .	74 923	42
1 638	56	Geschenke und Vermächtnisse, Art. 44 <sup>c</sup> . . . . .	817	85
42 893	45	Zinsen . . . . .	45 542	40
<b>109 470</b>	<b>18</b>		<b>130 931</b>	<b>92</b>





## Bilanz der Pensions- und Hilfskasse auf 31. Dezember 1944

Bilanz 1943			Bilanz 1944	
Fr.	Rp.		Fr.	Rp.
		<b>Aktiven</b>		
386 229 043	27	<b>I. Wertbestände und Guthaben</b>	392 411 659	99
385 397 051	20	1. Wertschriften und hypothekarische Anlagen	383 738 206	—
831 992	07	2. Kassa (Guthaben bei den Schweizerischen Bundesbahnen)	8 673 453	99
74 872	95	<b>II. Nichtverfallene Aktivzinsen</b>	74 222	95
94 624	90	<b>III. Sonstige Guthaben (Neue Ordnung)</b>	—	—
572 806 441	94	<b>IV. Fehlbetrag (Alte Ordnung)</b>	566 064 874	98
		am Anfang des Jahres	572 806 441	94
		Abnahme im Rechnungsjahr	6 741 566	96
<b>959 204 983</b>	<b>06</b>		<b>958 550 757</b>	<b>92</b>
		<b>Passiven</b>		
		<b>I. Pensionskasse</b>		
		<b>A. Alte Ordnung</b>		
954 318 100	14	Erforderliches Deckungskapital	951 167 616	51
449 060 267	03	1. für die Versicherten	441 910 165	35
608 720 780	77	Barwert der Verpflichtungen	592 801 135	23
159 660 513	74	abzüglich Barwert der Beiträge	150 890 969	88
501 464 720	28	2. für die Pensionierten	505 353 141	12
317 033 292	36	a) Invalide	318 088 534	08
821 030	52	b) teilweise Invalide	1 270 248	12
120 282 670	44	c) Witwen	122 449 081	44
1 528 211	28	d) Waisen	1 393 256	04
174 386	40	e) Vollwaisen	144 154	32
61 625 129	28	f) künftige Hinterbliebene	62 007 867	12
3 793 112	83	3. für die Bezüger von freiwilligen Kassenleistungen	3 904 310	04
16 589	16	a) bedürftige Invalide	20 331	96
3 315 785	52	b) Waisen über 18 Jahre	3 359 178	60
176 487	48	c) Ehegatten oder Verwandte	205 080	60
284 250	67	d) Unterstützte gemäss Art. 56 des BtG.	319 718	88
		<b>B. Neue Ordnung</b>		
2 395 820	33	Erforderliches Deckungskapital	4 261 068	34
2 384 387	33	1. für die Versicherten	4 249 357	30
25 855 252	59	Barwert der Verpflichtungen	35 469 666	46
23 470 865	26	abzüglich Barwert der Beiträge	31 220 309	16
11 433	—	2. für die Pensionierten	11 711	04
—	—	a) Invalide (keine Belastung, weil Unfallrente höher als Pension)	—	—
8 675	76	b) Witwen	8 989	44
2 757	24	c) künftige Hinterbliebene	2 721	60
891 141	34	Überschuss der Aktiven	1 368 284	09
		am Anfang des Jahres	891 141	34
		Zunahme im Rechnungsjahr	477 142	75
807 607	42	<b>II. Einlegerkasse</b>	373 979	28
		am Anfang des Jahres	307 607	42
		zuzüglich Einnahmenüberschuss	66 371	86
1 292 313	83	<b>III. Hilfskasse</b>	1 379 809	70
		am Anfang des Jahres	1 292 313	83
		zuzüglich Einnahmenüberschuss	87 495	87
<b>959 204 983</b>	<b>06</b>		<b>958 550 757</b>	<b>92</b>

Wertschriftenverzeichnis der Pensions- und Hilfskasse auf den 31. Dezember 1944

	Nominalwert		Kurs	Buchwert	
	Fr.	Rp.	%	Fr.	Rp.
<b>I. Eisenbahnobligationen</b>					
3 1/2 % Depotscheine der Schweiz. Bundesbahnen . . . . .	330 000 000	—	100	330 000 000	—
3 % Schweiz. Bundesbahnen, 1938 (Schuldbucheintragung). . . . .	3 027 000	—	82	2 482 140	—
<b>Total</b>				<b>332 482 140</b>	—
<b>II. Staatspapiere</b>					
3 % Kanton Bern, 1895 . . . . .	50 000	—	93	46 500	—
<b>III. Städteobligationen</b>					
3 1/2 % Stadt Winterthur, 1903 . . . . .	6 000	—	93	5 580	—
<b>IV. Bankobligationen</b>					
3 % Nidwaldner Kantonalbank (Kassenobl.) . . . . .	3 500	—	100	3 500	—
<b>V. Elektr. Kraftwerke-Obligationen</b>					
3 1/2 % Kraftwerk Rapperswil-Auenstein AG., 1943. . . . .	5 000 000	—	99,60	4 980 000	—
<b>VI. Hypothekendarlehen</b>					
1586 Darlehen (wovon 25 im Gesamtbetrage von Fr. 19 035 650.— an Eisenbahner- Baugenossenschaften) . . . . .				46 220 486	—
<b>Zusammenstellung</b>					
I. Eisenbahnobligationen . . . . .				332 482 140	—
II. Staatspapiere . . . . .				46 500	—
III. Städteobligationen . . . . .				5 580	—
IV. Bankobligationen . . . . .				3 500	—
V. Elektr. Kraftwerke-Obligationen . . . . .				4 980 000	—
VI. Hypothekendarlehen . . . . .				46 220 486	—
<b>Total</b>				<b>388 738 206</b>	—

## Gewinn- und Verlustrechnung der Krankenkasse für das Jahr 1944

Rechnung 1943		Einnahmen	Rechnung 1944	
Fr.	Rp.		Fr.	Rp.
2 140 847	28	<i>I. Versicherungsklasse a</i> . . . . .	2 218 241	66
591 486	40	1. Vom Vorjahre übernommen (Ausgleichsfonds) . . . . .	567 538	44
1 240 265	—	2. Krankenkassenbeitrag der Mitglieder . . . . .	1 281 647	10
19 202	55	3. Beitragszuschlag der Mitglieder für entgangene Bundesbeiträge . . . . .	18 635	75
153 420	03	4. Gebühr der Mitglieder an die Krankenpflegekosten, Art. 39 . . . . .	167 914	27
88 842	35	5. Bundesbeitrag, ordentlicher . . . . .	90 781	20
35	—	6. „ für Gebirgszuschläge . . . . .	30	—
5 262	30	7. Kantons- und Gemeindebeiträge . . . . .	5 672	90
1 194	80	8. Krisenrabatt der Ärzte . . . . .	1 124	90
17 190	90	9. Zinsen . . . . .	14 622	30
23 947	95	10. Deckung der Hälfte des Defizites durch die Verwaltung, Art. 38, Abs. 6 . . . . .	70 274	80
<b>10 203</b>	<b>20</b>	<i>II. Versicherungsklasse b</i> . . . . .	<b>10 509</b>	<b>30</b>
9 906	—	1. Vom Vorjahre übernommen (Ausgleichsfonds) . . . . .	10 203	20
297	20	2. Zinsen . . . . .	306	10
<b>21 132</b>	<b>30</b>	<i>III. Versicherungsklasse c</i> . . . . .	<b>23 667</b>	<b>72</b>
5 439	65	1. Vom Vorjahre übernommen (Ausgleichsfonds) . . . . .	6 809	67
13 764	25	2. Krankenkassenbeitrag der Mitglieder . . . . .	14 800	45
73	85	3. Beitragszuschlag der Mitglieder für entgangene Bundesbeiträge . . . . .	54	25
856	25	4. Gebühr der Mitglieder an die Krankenpflegekosten, Art. 39 . . . . .	957	10
757	65	5. Bundesbeitrag, ordentlicher . . . . .	818	80
53	—	6. Kantons- und Gemeindebeiträge . . . . .	57	—
187	65	7. Zinsen . . . . .	170	45
<b>167 204</b>	<b>—</b>	<i>IV. Spezialfonds</i> . . . . .	<b>172 343</b>	<b>35</b>
162 253	95	1. Vom Vorjahre übernommen . . . . .	167 204	—
81	40	2. Ordnungsbussen . . . . .	88	50
—	—	3. Geschenke, Legate usw. . . . .	33	10
4 868	65	4. Zinsen . . . . .	5 017	75
<b>2 339 386</b>	<b>78</b>		<b>2 424 762</b>	<b>03</b>

**Zu I, 2.** Der Krankenkassenbeitrag beträgt monatlich Fr. 3. 90.

**Zu I, 5 und III, 5.** Der Bundesbeitrag setzt sich zusammen aus einer Restzahlung pro 1943 und einer Vorauszahlung pro 1944.

**Zu I, 6.** Der Bundesbeitrag für Gebirgszuschläge setzt sich zusammen aus einer Restzahlung pro 1943 und einer Vorauszahlung pro 1944.

**Zu III, 2.** Der Krankenkassenbeitrag beträgt 3% des versicherten Lohnes, monatlich mindestens Fr. 3. 90.

**Zu IV.** Der Spezialfonds ist den Versicherten der Klasse c vorbehalten.

## Gewinn- und Verlustrechnung der Krankenkasse für das Jahr 1944

Rechnung 1943		Ausgaben	Rechnung 1944	
Fr.	Rp.		Fr.	Rp.
2 140 847	28	<i>I. Versicherungsklasse a</i> . . . . .	2 218 241	66
709 590	05	1. Arztkosten . . . . .	784 201	29
242 745	86	2. Arzneikosten . . . . .	287 138	21
58 706	46	3. Sonstige Heilmittel . . . . .	61 896	—
243 515	75	4. Zahnpflegekosten . . . . .	254 638	15
284 646	72	5. Kosten in Heilanstalten . . . . .	297 815	36
118 193	53	<i>a)</i> Anstaltsbehandlung . . . . .	121 808	61
2 205	20	<i>b)</i> Transportkosten . . . . .	2 369	30
164 247	99	<i>c)</i> Spitalverpflegung . . . . .	173 637	45
33 339	—	6. Kurbeitrag . . . . .	34 479	—
525	—	7. Beitrag an die Entbindungskosten . . . . .	550	—
240	—	8. Stillgelder . . . . .	260	—
567 538	44	9. Vortrag auf neue Rechnung (Ausgleichsfonds) . . . . .	497 263	65
10 203	20	<i>II. Versicherungsklasse b</i> . . . . .	10 509	30
10 203	20	1. Vortrag auf neue Rechnung (Ausgleichsfonds) . . . . .	10 509	30
21 132	30	<i>III. Versicherungsklasse c</i> . . . . .	23 667	72
5 031	30	1. Krankengeld . . . . .	5 572	40
3 308	20	2. Arztkosten . . . . .	4 633	05
934	56	3. Arzneikosten . . . . .	1 245	06
204	—	4. Sonstige Heilmittel . . . . .	61	65
3 603	77	5. Zahnpflegekosten . . . . .	3 067	60
1 112	30	6. Kosten in Heilanstalten . . . . .	961	65
503	50	<i>a)</i> Anstaltsbehandlung . . . . .	278	30
608	80	<i>b)</i> Spitalverpflegung . . . . .	683	35
128	50	7. Kurbeitrag . . . . .	429	—
6 809	67	8. Vortrag auf neue Rechnung (Ausgleichsfonds) . . . . .	7 697	31
167 204	—	<i>IV. Spezialfonds</i> . . . . .	172 343	35
167 204	—	1. Vortrag auf neue Rechnung . . . . .	172 343	35
2 339 386	78		2 424 762	03

Rechnung 1943		Bilanz der Krankenkasse auf 31. Dezember 1944	Rechnung 1944	
Fr.	Rp.		Fr.	Rp.
751 755	31	<b>Aktiven</b>		
		Kassa (Guthaben bei den Schweiz. Bundesbahnen) . . . . .	687 813	61
		<b>Passiven</b>		
		Reserven:		
567 538	44	1. Ausgleichsfonds der Versicherungsklasse <i>a</i> . . . . .	497 263	65
10 203	20	2.         "         "         " <i>b</i> . . . . .	10 509	30
6 809	67	3.         "         "         " <i>c</i> . . . . .	7 697	31
167 204	—	4. Spezialfonds         "         " <i>c</i> . . . . .	172 343	35
751 755	31		687 813	61

Statistik zur Gewinn- und Verlustrechnung pro 1944 nach administrativen Einheiten (Versicherungsklasse a)

	Werktätigenkrankenkassen										Kreiskrankenkassen			
	Yverdon	Biel	Oltten	Bellinzona	Zürich	Chur	Total	Lausanne	Luzern	Zürich	Total			
	Fr.	Fr.	Fr.	Fr.	Fr.	Fr.	Fr.	Fr.	Fr.	Fr.	Fr.			
Durchschn. Zahl der Versicherten	459 <sub>5</sub>	302	724 <sub>5</sub>	543 <sub>5</sub>	735	98	2 862 <sub>5</sub>	8 990	8 066	7 430 <sub>5</sub>	24 426 <sub>5</sub>			
Zahl der Erkrankungsfälle	702	168	827	887	590	103	3 272	7 273	6 263	4 974	18 510			
Erkrankungsfälle auf 1 Versicherten	1 <sub>53</sub>	0 <sub>54</sub>	1 <sub>14</sub>	1 <sub>63</sub>	0 <sub>80</sub>	1 <sub>05</sub>	1 <sub>14</sub>	0 <sub>81</sub>	0 <sub>78</sub>	0 <sub>87</sub>	0 <sub>76</sub>			
Arztkosten	14 179.70	7 854.25	17 849.65	20 378.65	25 025.15	2 615.50	87 902.90	281 531.19	205 842.55	208 924.65	696 298.39			
Arzneikosten	5 538.92	2 200.01	7 576.96	8 338.04	7 376.44	979.87	32 005.24	103 129.16	83 981.17	68 022.64	255 132.97			
Spitalkosten und Kurbeitrag	7 069.85	2 355.10	4 755.40	10 060.10	7 491.80	2 410.73	34 142.48	119 354.97	96 906.45	81 890.46	298 151.88			
Sonstige Heilmittel	2 303.15	478.05	2 264.10	1 153.95	1 599.75	310.30	8 109.30	22 699.09	13 555.01	17 532.60	53 786.70			
Kosten für Zahnpflege	3 882.—	3 737.95	9 171.70	4 378.20	7 377.25	519.—	29 066.10	86 593.25	68 129.40	70 849.40	225 572.05			
Gesamtkosten	32 973.12	16 625.36	41 617.81	44 308.94	48 870.39	6 895.40	191 226.02	613 307.66	468 414.58	447 219.75	1 528 941.99			
Gesamteinnahmen ohne Zinsen	26 529.85	16 889.90	40 629.65	32 162.—	43 127.40	5 934.15	165 272.95	515 255.70	457 440.97	427 026.50	1 399 723.17			
Fehlbetrag (-) bzw. Überschuss (+) ohne Berücksichtigung der Zinsen	-6 443.27	+ 264.54	- 988.16	-12 141.94	-5 742.99	- 901.25	-25 953.07	- 98 051.96	- 10 973.61	- 20 193.25	-129 218.82			
<b>Auf einen Versicherten entfallen:</b>	Fr.	Fr.	Fr.	Fr.	Fr.	Fr.	Fr.	Fr.	Fr.	Fr.	Fr.			
Arztkosten	30.86	26.01	24.64	37.50	34.05	26.69	30.71	31.53	25.52	28.12	28.51			
Arzneikosten	12.06	7.28	10.46	15.33	10.04	10.—	11.18	11.55	10.41	9.16	10.44			
Spitalkosten und Kurbeitrag	15.38	7.80	6.56	18.51	10.19	24.60	11.93	13.37	12.01	11.02	12.21			
Sonstige Heilmittel	5.01	1.58	3.12	2.12	2.17	3.16	2.83	2.54	1.68	2.36	2.20			
Kosten für Zahnpflege	8.45	12.38	12.66	8.06	10.04	5.30	10.15	9.69	8.45	9.53	9.23			
Gesamtkosten	71.76	55.05	57.44	81.52	66.49	69.75	66.80	68.68	58.07	60.19	62.59			
Gesamteinnahmen ohne Zinsen	57.74	55.93	56.08	59.18	58.68	60.55	57.74	57.70	56.71	57.47	57.30			
Fehlbetrag (-) bzw. Überschuss (+) ohne Berücksichtigung der Zinsen	- 14.02	+ —.88	- 1.36	- 22.34	- 7.81	- 9.20	- 9.06	- 10.98	- 1.36	- 2.72	- 5.29			
<b>Auf einen Erkrankungsfall entfallen:</b>	Fr.	Fr.	Fr.	Fr.	Fr.	Fr.	Fr.	Fr.	Fr.	Fr.	Fr.			
Arztkosten	20.20	48.18	21.58	22.98	42.42	25.89	26.87	98.71	32.87	42.—	37.62			
Arzneikosten	7.89	13.50	9.16	9.39	12.50	9.51	9.78	14.18	13.41	13.68	13.78			
Spitalkosten und Kurbeitrag	10.07	14.45	5.75	11.34	12.70	23.41	10.43	16.41	15.47	16.46	16.11			
Sonstige Heilmittel	3.28	2.93	2.74	1.30	2.71	3.01	2.48	3.12	2.16	3.53	2.90			
Zusammen (ohne Kosten für Zahn- pflege)	41.44	79.06	39.23	45.01	70.38	61.32	49.56	72.42	63.91	75.67	70.41			

## Rechnung über den Guyer-Zeller-Fonds für das Jahr 1944

(Früherer Fonds für Belohnung hervorragender Leistungen zur Verhütung von Unglücksfällen im Betriebsdienste der ehemaligen Gotthardbahn)

	Fr.	Rp.
<b>Einnahmen</b>		
1. Saldo-Vortrag vom 31. Dezember 1943 . . . . .	384 584	75
2. Kursgewinn . . . . .	1 000	—
2. Kapitalzinsen . . . . .	12 769	70
	<u>398 354</u>	<u>45</u>
<b>Ausgaben</b>		
1. Verwendungen für Belohnungen . . . . .	1 145	—
2. Salvovortrag auf 1. Januar 1945 . . . . .	397 209	45
	<u>398 354</u>	<u>45</u>
<b>Vermögensstand</b>		
1. Wertschriften:		
3 % Obligationen der SBB von 1938 (Schuldbucheintragung) . . . . .	Fr. 245 000. — à 93,3 %	228 724 20
3 <sup>3</sup> / <sub>4</sub> % Obligationen des Kantons Graubünden von 1936 . . . . .	" 105 000. — à 95 %	99 750 —
3 <sup>1</sup> / <sub>4</sub> % Obligationen Eidg. Anleihe von 1941 (Schuldbucheintragung) . . . . .	" 25 000. — à 98 %	24 500 —
		<u>352 974 20</u>
2. Guthaben bei der Bundesbahn-Verwaltung . . . . .		42 944 80
3. Nicht verfallene Ratenzinsen . . . . .		1 290 45
		<u>397 209 45</u>

## Rechnung über den Hilfsfonds für pensionierte Invalide für das Jahr 1944

	Fr.	Rp.
<b>Einnahmen</b>		
1. Saldo-Vortrag vom 31. Dezember 1943 . . . . .	250 732	50
2. Kapitalzinsen . . . . .	7 905	75
	<u>258 638</u>	<u>25</u>
<b>Ausgaben</b>		
1. Kursverlust . . . . .	50	—
2. Unterstützungen an Verschiedene . . . . .	2 269	35
3. Saldo-Vortrag auf 1. Januar 1945 . . . . .	256 318	90
	<u>258 638</u>	<u>25</u>
<b>Vermögensstand</b>		
1. Wertschriften:		
3 % Obligationen der SBB von 1938 (Schuldbucheintragung) . . . . .	Fr. 184 000. — à 93,65 %	172 343 10
3 <sup>1</sup> / <sub>2</sub> % Obligationen Eidg. Anleihe von 1944, Nov.-Ausgabe . . . . .	» 50 000. — à 100 %	50 000 —
2. Guthaben bei der Bundesbahn-Verwaltung . . . . .		32 837 05
3. Nicht verfallene Ratenzinsen . . . . .		1 138 75
		<u>256 318 90</u>



## Rechnung über den Hilfsfonds für nicht pensionsberechtigte Bedienstete der SBB für das Jahr 1944

	Fr.	Rp.
<b>Einnahmen</b>		
1. Saldo-Vortrag vom 31. Dezember 1943 . . . . .	344 638	10
2. Kapitalzinsen . . . . .	11 429	20
	<u>356 067</u>	<u>30</u>
<b>Ausgaben</b>		
1. Ausbezahlte Unterstützungen . . . . .	11 700	40
2. Saldo-Vortrag auf 1. Januar 1945 . . . . .	344 866	90
	<u>356 067</u>	<u>30</u>
<b>Vermögensstand</b>		
1. Wertschriften:		
3 % Obligationen der SBB von 1938 (Schuldbucheintragung) . . . . .	Fr. 220 000. — à 93,4 %.	205 525 —
3 1/4 % Eidg. Anleihe von 1941 (Schuldbucheintragung) . . . . .	" 60 000. — à 98 %	58 800 —
3 1/2 % Eidg. Anleihe von 1942 (Schuldbucheintragung) . . . . .	" 75 000. — à 100 %	75 000 —
		<u>339 325 —</u>
2. Nicht verfallene Ratenzinsen . . . . .		2 562 30
3. Guthaben bei der Bundesbahn-Verwaltung . . . . .		2 479 60
		<u>344 866 90</u>

## Abschlüsse der Betriebsrechnung und der Gewinn- und Verlustrechnung

Jahr	Betriebsrechnung			Gewinn- und Verlustrechnung				Jahr
	Betriebs- einnahmen	Betriebs- ausgaben	Betriebs- überschuss	Einnahmen	Ausgaben	Aktivsaldo	Passivsaldo	
	Fr.	Fr.	Fr.	Fr.	Fr.	Fr.	Fr.	
1903 . . . . .	111 162 317	72 843 405	38 318 912	52 733 897	52 818 046	—	84 149	1903
1904 . . . . .	114 631 785	77 587 053	37 044 732	53 163 791	53 606 926	—	443 135	1904
1905 . . . . .	120 677 369	80 156 945	40 520 424	55 484 628	54 893 629	590 999	—	1905
1906 . . . . .	132 837 573	87 407 906	45 429 667	58 212 022	53 435 232	4 776 790	—	1906
1907 . . . . .	142 934 991	96 450 388	46 484 603	57 615 928	55 680 543	1 935 385	—	1907
1908 . . . . .	142 129 314	100 958 946	41 170 368	52 668 511	55 952 398	—	3 283 887	1908
1909 . . . . .	165 540 622	111 550 171	53 990 451	64 662 073	71 292 372	—	6 630 299	1909
1910 . . . . .	187 604 055	117 130 672	70 473 383	83 078 335	75 129 577	7 948 758	—	1910
1911 . . . . .	196 511 857	124 647 775	71 864 082	85 195 477	78 084 593	7 110 884	—	1911
1912 . . . . .	206 056 419	136 883 959	69 172 460	84 342 944	75 116 349	9 226 595	—	1912
1913 . . . . .	212 721 315	142 405 716	70 315 599	85 800 944	84 187 587	1 613 357	—	1913
1914 . . . . .	183 538 680	135 194 538	48 344 142	60 873 607	78 108 858	—	17 235 251	1914
1915 . . . . .	176 271 286	125 529 063	50 742 223	62 260 685	78 890 805	—	16 630 120	1915
1916 . . . . .	192 597 561	138 762 930	53 834 631	66 614 352	85 321 179	—	18 706 827	1916
1917 . . . . .	201 441 792	158 907 063	42 534 729	53 460 460	82 698 855	—	29 238 395	1917
1918 . . . . .	239 288 579	217 714 510	21 574 069	33 610 554	88 459 481	—	54 848 927	1918
1919 . . . . .	341 746 756	290 892 080	50 854 676	65 573 214	96 417 278	—	30 844 064	1919
1920 . . . . .	394 030 776	358 327 883	35 702 893	63 737 612	95 438 926	—	31 701 314	1920
1921 . . . . .	353 972 187	341 918 002	12 054 185	34 339 857	106 845 698	—	72 505 841	1921
1922 . . . . .	344 215 450	313 712 867	30 502 583	75 955 833	121 469 512	—	45 513 679	1922
1923 . . . . .	367 694 186	260 246 837	107 447 349	124 186 520	120 495 532	3 690 988	—	1923
1924 . . . . .	404 510 301	272 031 489	132 478 812	148 793 341	133 639 807	15 153 534	—	1924
1925 . . . . .	385 942 258	276 071 357	109 870 901	137 803 196	136 318 255	1 484 941	—	1925
1926 . . . . .	376 079 223	266 152 873	109 926 350	128 950 489	138 529 830	—	9 579 341	1926
1927 . . . . .	395 525 415	267 050 533	128 474 882	150 138 417	146 987 261	3 151 156	—	1927
1928 . . . . .	420 167 809	268 560 075	151 607 734	173 256 621	166 160 338	7 096 283	—	1928
1929 . . . . .	431 357 872	280 382 031	150 975 841	208 612 358	193 578 194	15 034 164	—	1929
1930 . . . . .	420 546 375	291 419 950	129 126 425	154 831 536	153 236 698	1 594 838	—	1930
1931 . . . . .	389 449 904 <sup>1)</sup>	233 282 101	106 167 803	139 314 407	149 388 067	—	10 073 660	1931
1932 . . . . .	342 953 326 <sup>2)</sup>	273 301 767	69 651 559	108 770 302	158 593 506	—	49 823 204	1932
1933 . . . . .	336 615 946	259 924 815	76 691 131	105 055 217	153 873 822	—	48 818 605	1933
1934 . . . . .	333 586 857	247 572 243	86 014 614	114 506 954	157 476 061	—	42 969 107	1934
1935 . . . . .	314 775 834	240 337 181	74 438 653	100 925 775	159 648 635	—	58 722 860	1935
1936 . . . . .	291 366 033	224 727 854	66 638 179	95 348 108	163 028 483	—	67 680 375	1936
1937 . . . . .	338 312 023	224 628 513	113 683 510	141 765 903	156 322 681	—	14 556 778	1937
1938 . . . . .	323 141 000	229 484 644	93 656 356	121 119 786	156 357 837	—	35 238 051	1938
1939 . . . . .	361 168 840 <sup>3)</sup>	223 895 145	137 273 695	165 504 070	158 025 918	7 478 152	—	1939
1940 . . . . .	397 795 443	238 767 329	159 028 114	191 321 928	177 916 995	13 404 933	—	1940
1941 . . . . .	454 993 471	260 611 890	194 381 581	232 628 709	214 162 905	18 465 804	—	1941
1942 . . . . .	468 327 091	283 397 820	179 929 271	224 067 725	221 568 135	2 499 590	—	1942
1943 . . . . .	479 202 331	315 573 659	163 628 672	194 691 084	194 299 677	391 407	—	1943
1944 . . . . .	504 677 007	345 239 218	159 437 789	223 126 120	223 102 702	23 418	—	1944

<sup>1)</sup> Seit 1931 ohne den Rohertrag der Kraftwerke.

<sup>2)</sup> Seit 1932 ohne den Rohertrag der Werkstätten.

<sup>3)</sup> Seit 1939 ohne den Rohertrag der Materialverwaltung.

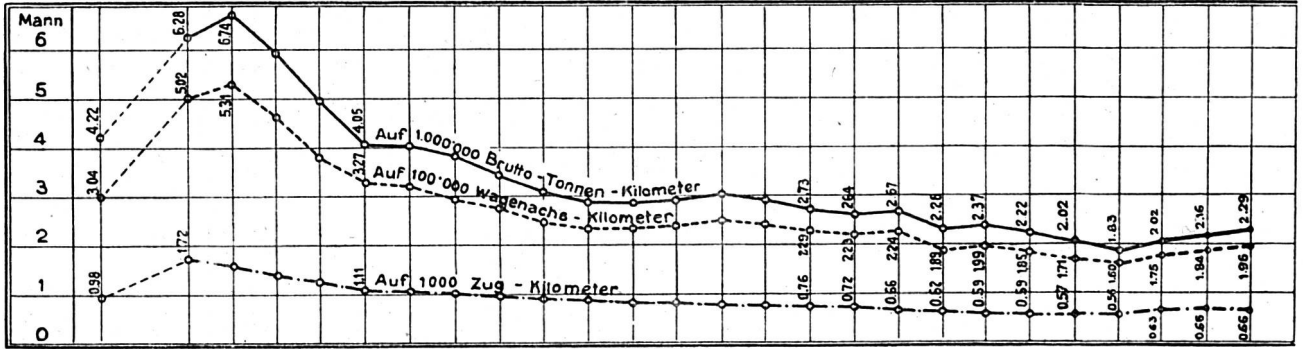
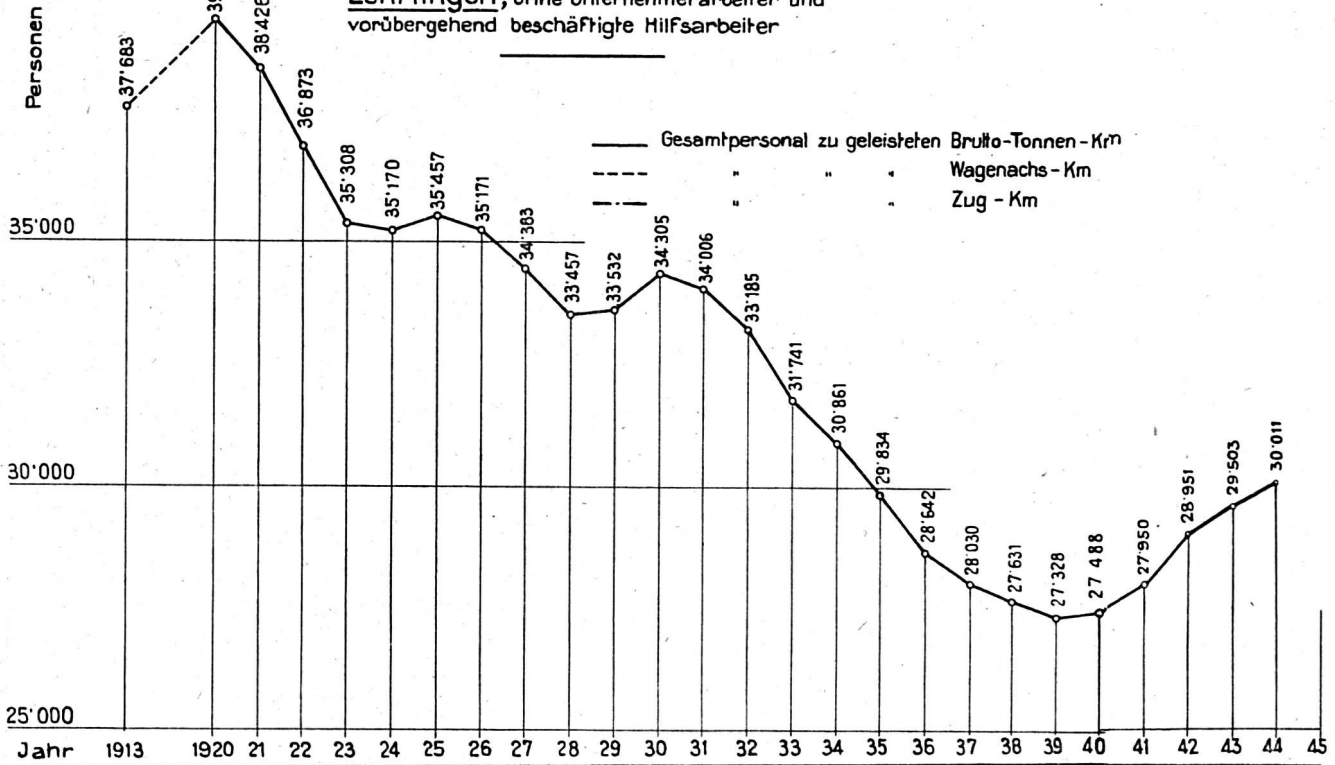


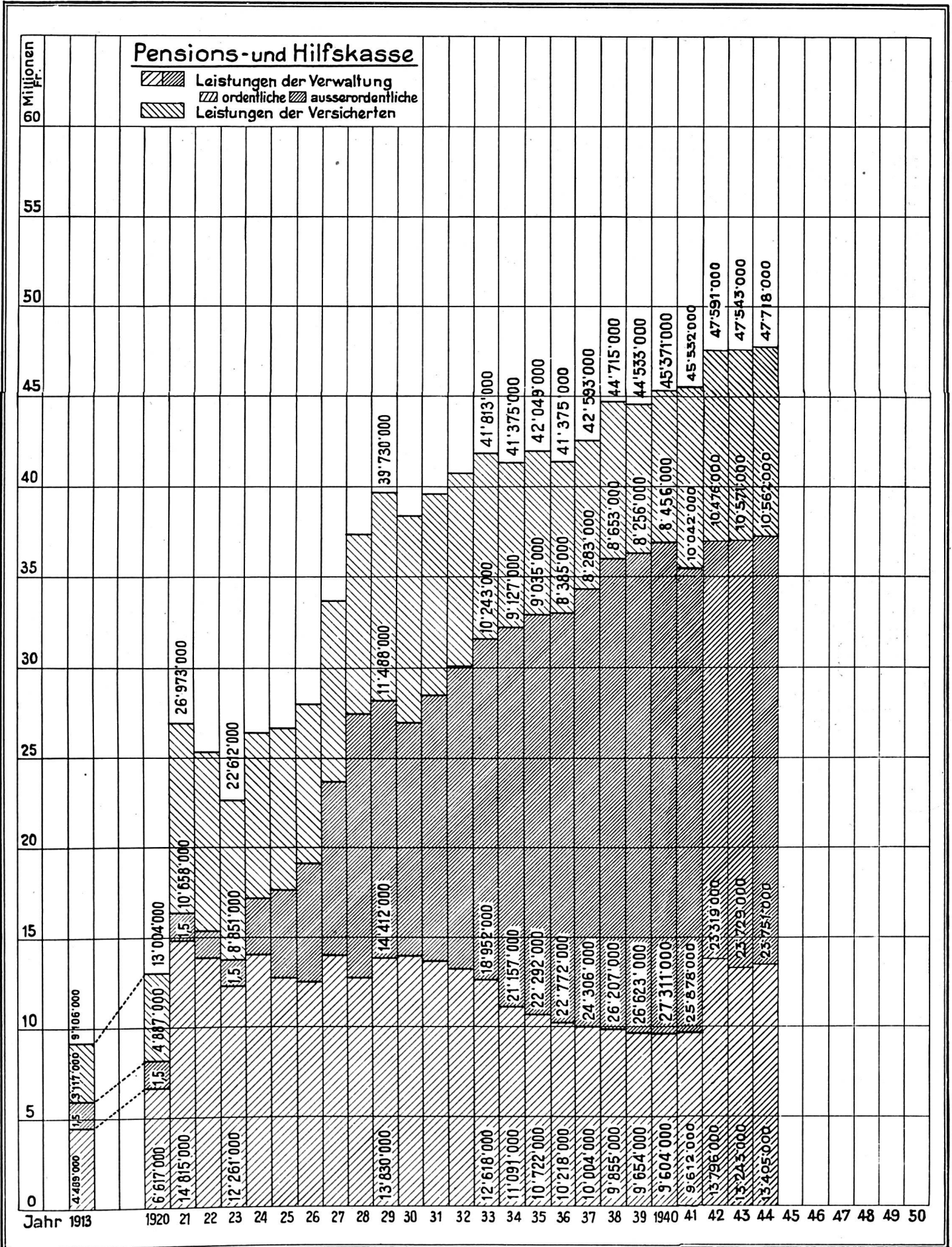
## Transporteinnahmen

Jahre	Personenverkehr		Gepäck-, Tier- und Güterverkehr		Postverkehr		Total Fr.
	Fr.	%	Fr.	%	Fr.	%	
1903 . . . . .	43 909 319	41,40	61 226 977	57,73	917 046	0,87	106 053 342
1904 . . . . .	45 427 823	41,61	62 716 318	57,45	1 021 227	0,94	109 165 368
1905 . . . . .	48 154 781	41,89	65 744 469	57,19	1 063 915	0,92	114 963 165
1906 . . . . .	53 516 096	42,17	72 235 881	56,91	1 169 517	0,92	126 921 494
1907 . . . . .	56 283 797	41,18	79 156 691	57,92	1 233 355	0,90	136 673 843
1908 . . . . .	58 046 388	42,78	76 377 584	56,28	1 279 025	0,94	135 702 997
1909 . . . . .	66 457 152	41,86	90 652 214	57,11	1 635 818	1,03	158 745 184
1910 . . . . .	75 598 155	42,03	102 378 861	56,92	1 884 736	1,05	179 861 752
1911 . . . . .	77 855 305	41,31	108 602 135	57,62	2 011 177	1,07	188 468 617
1912 . . . . .	79 741 480	40,33	115 789 503	58,57	2 166 191	1,10	197 697 174
1913 . . . . .	84 589 152	41,51	116 985 400	57,40	2 214 711	1,09	203 789 263
1914 . . . . .	72 133 759	41,18	101 200 404	57,77	1 833 897	1,05	175 168 060
1915 . . . . .	56 116 761	33,59	109 206 815	65,38	1 721 506	1,03	167 045 082
1916 . . . . .	63 028 485	34,80	116 704 138	64,43	1 396 750	0,77	181 129 373
1917 . . . . .	69 688 729	37,01	116 800 929	62,02	1 822 648	0,97	188 312 306
1918 . . . . .	74 016 223	32,83	149 075 283	66,13	2 333 247	1,04	225 424 753
1919 . . . . .	99 726 666	30,31	226 441 552	68,82	2 881 095	0,87	329 049 313
1920 . . . . .	123 252 769	32,34	254 723 277	66,84	3 131 359	0,82	381 107 405
1921 . . . . .	124 806 120	37,60	201 929 111	60,83	5 210 683	1,57	331 945 914
1922 . . . . .	121 130 924	37,23	199 117 541	61,20	5 114 351	1,57	325 362 816
1923 . . . . .	127 163 161	36,52	214 472 581	61,60	6 530 811	1,88	348 166 553
1924 . . . . .	132 450 507	34,74	242 197 584	63,54	6 543 692	1,72	381 191 783
1925 . . . . .	139 564 246	38,56	215 545 496	59,56	6 794 880	1,88	361 904 622
1926 . . . . .	137 397 163	38,98	207 954 938	59,00	7 103 473	2,02	352 455 574
1927 . . . . .	142 821 280	38,60	219 471 693	59,32	7 704 755	2,08	369 997 728
1928 . . . . .	151 367 138	38,65	231 603 831	59,13	8 692 994	2,22	391 663 963
1929 . . . . .	156 241 518	38,87	236 592 537	58,86	9 111 198	2,27	401 945 253
1930 . . . . .	159 120 836	40,68	222 976 383	57,00	9 080 093	2,32	391 177 312
1931 . . . . .	150 722 568	40,36	213 919 834	57,28	8 808 353	2,36	373 450 755
1932 . . . . .	136 755 361	41,35	185 984 621	56,23	8 014 890	2,42	330 754 872
1933 . . . . .	135 213 517	41,71	181 132 330	55,88	7 824 175	2,41	324 170 022
1934 . . . . .	133 214 665	41,47	180 445 260	56,17	7 596 525	2,36	321 256 450
1935 . . . . .	126 344 291	41,69	169 504 256	55,94	7 192 081	2,37	303 040 628
1936 . . . . .	120 168 760	43,02	152 268 879	54,51	6 883 781	2,47	279 321 420
1937 . . . . .	133 034 132	41,11	180 915 622	55,91	9 645 080	2,98	323 594 834
1938 . . . . .	131 906 116	42,88	165 849 289	53,91	9 867 589	3,21	307 622 994
1939 . . . . .	133 639 884	38,42	204 600 573	58,83	9 566 861	2,75	347 807 318
1940 . . . . .	136 217 605	35,47	238 444 624	62,09	9 382 241	2,44	384 044 470
1941 . . . . .	161 620 250	36,73	268 257 812	60,96	10 162 903	2,31	440 040 965
1942 . . . . .	176 811 536	39,09	264 657 609	58,50	10 900 906	2,41	452 370 051
1943 . . . . .	193 685 406	41,92	256 485 920	55,52	11 834 428	2,56	462 005 754
1944 . . . . .	222 580 181	45,84	249 906 471	51,47	13 050 370	2,69	485 537 022



**Bestand an Beamten, Angestellten, Arbeitern u. Lehrlingen**, ohne Unternehmerarbeiter und vorübergehend beschäftigte Hilfsarbeiter





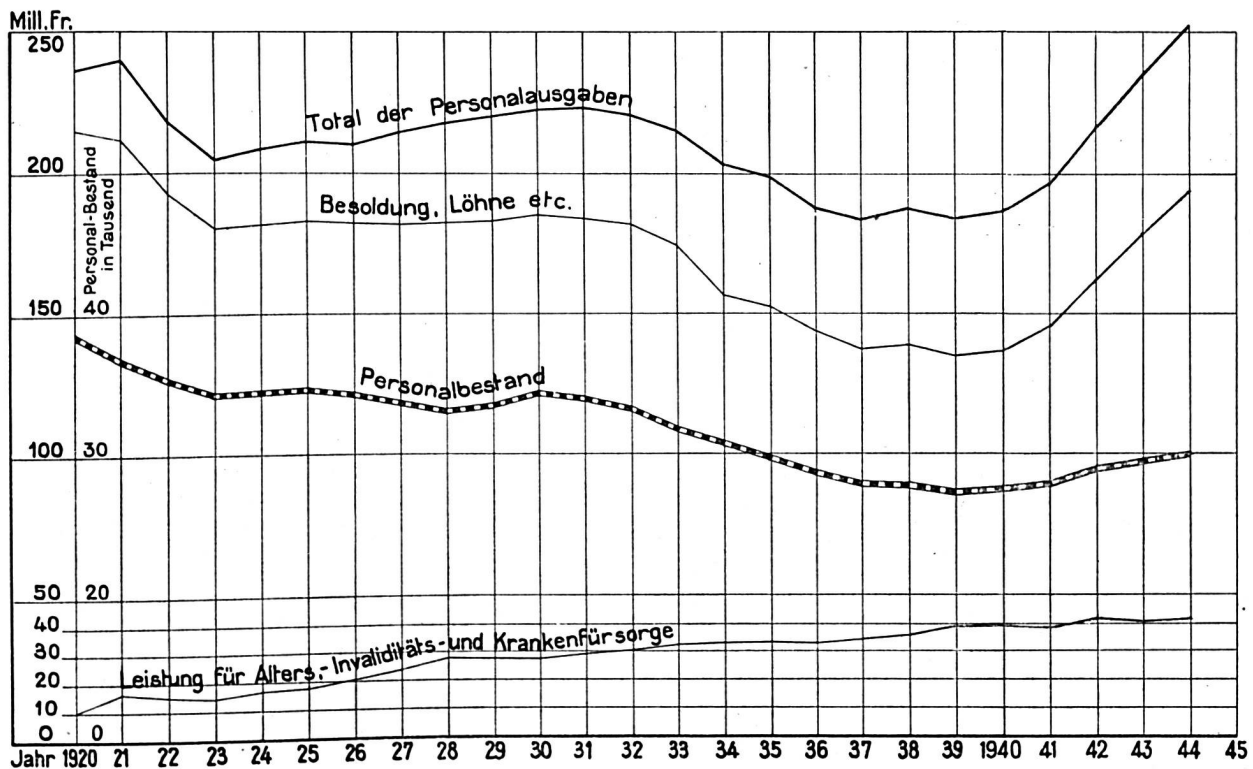


Jahr	Besoldungen, Löhne und Sozialzulagen <sup>1)</sup>				Nebenbezüge des fahrenden Personals <sup>2)</sup>	Vergütungen für Nachtdienst	Vergütungen für Dienstreisen und Verschiedenes	Dienstalters- ge- schenke u. Besol- dungs- nach- genüsse	Total Barbezüge Kol. 4+5-8	Dienst- kleider
	Fest- angestelltes Personal 1	Arbeiter 2	Baupersonal und Arbeiter für Elektri- fizierung 3	Total Kol. 1-3 4						
	Fr.	Fr.	Fr.	Fr.	Fr.	Fr.	Fr.	Fr.	Fr.	Fr.
1913 . . .		82 777 971		82 777 971	9 009 537		1 952 689		93 740 197	1 597 222
1920 . . .	152 271 339	53 026 170	2 244 511	207 542 020	9 882 492	921 957	3 170 733	614 024	222 131 226	4 099 409
1921 . . .	152 733 233	47 627 297	3 191 751	203 552 281	9 338 647	780 837	2 604 628	527 919	216 804 312	4 106 299
1922 . . .	145 736 514 <sup>5)</sup>	36 613 851 <sup>5)</sup>	3 223 876	185 574 241 <sup>5)</sup>	9 257 460	788 747	2 588 463	640 072	198 848 983 <sup>5)</sup>	3 493 236
1923 . . .	141 065 305 <sup>5)</sup>	28 790 027 <sup>5)</sup>	2 151 502	172 006 834 <sup>5)</sup>	9 379 241	833 350	2 577 327	524 111	185 320 863 <sup>5)</sup>	2 639 744
1924 . . .	144 626 735	25 580 282	2 068 162	172 275 179	10 178 006	958 939	3 194 242	499 997	187 106 363	2 902 969
1925 . . .	146 495 250	25 266 629	1 873 919	173 635 798	10 416 658	932 241	2 867 106	541 011	188 392 814	2 893 477
1926 . . .	145 779 770	24 774 013	1 808 487	172 362 270	10 586 637	989 807	2 670 609	483 398	187 092 721	2 877 574
1927 . . .	147 325 374	22 797 989	1 577 783	171 701 146	10 543 512	1 017 574	2 594 558	524 886	186 381 676	2 186 771
1928 <sup>7)</sup> . . .	153 252 400	20 592 172	1 025 076	174 869 648	6 763 068 <sup>2)</sup>	1 043 834	2 645 399	724 322	186 046 321	2 533 987
1929 . . .	154 998 269	19 133 163	749 967	174 881 399	7 155 991	1 125 069	2 661 345	781 118	186 604 922	2 718 627
1930 . . .	155 894 373	21 303 062	692 192	177 889 627	7 313 904	1 241 506 <sup>8)</sup>	2 584 952	689 323	189 719 312	2 701 881
1931 . . .	155 566 099	21 332 519	748 760	177 647 378	6 969 777	1 433 182	2 780 740	896 162	189 727 239	2 228 898
1932 . . .	154 051 670	19 914 643	641 694	174 608 007	6 416 671	1 528 653	2 564 973	973 760	185 892 064	1 978 290
1933 . . .	150 112 768	17 422 465	552 493	168 087 726	6 053 859	1 276 747	2 635 534	579 198	178 633 064	1 868 987
1934 . . .	141 220 778	15 495 526	485 104	157 201 408	5 649 666	1 249 302	2 452 690	258 176	166 811 242	1 968 531
1935 . . .	137 980 712	14 464 006	292 822	152 737 540	5 303 211	1 215 122	2 311 820	335 080	161 902 773	1 637 508
1936 . . .	126 440 121	13 684 519	216 046	140 340 686	4 702 594	1 153 088	2 135 351	452 114	148 783 833	809 111
1937 . . .	123 436 690	13 469 315	128 440	137 034 445	4 816 434	1 174 001	2 238 038	541 543	145 804 461	1 367 459
1938 . . .	122 864 187	14 361 847	182 555	137 408 589	4 738 762	1 153 469	2 273 652	613 938	146 188 410	1 490 729
1939 . . .	121 331 730	13 060 844	216 843	134 659 417	4 690 890	1 214 165	2 297 526	380 536	143 242 534	1 484 175
1940 . . .	120 851 517	15 353 317	251 278	136 456 112	4 980 966	1 305 705	2 504 644	269 286	145 516 713	1 756 536
1941 . . .	126 360 608	18 944 828	215 129	145 520 565	5 195 844	1 319 727	2 989 583	406 375	155 432 094	1 937 885
1942 . . .	137 418 262	24 978 659	164 877	162 561 798	5 669 321	1 407 375	3 388 965	446 280	173 473 739	2 005 777
1943 . . .	147 929 856	29 984 043	271 687	178 185 586	6 194 612	1 572 855	4 101 908	728 342	190 783 303	2 582 037
1944 . . .	159 440 249	33 924 701	294 434	193 659 384	6 565 444	1 687 461	4 821 551	1 653 244	208 387 084	2 641 379
Mehr bzw. weniger 1944 gegen 1920	+ 4,71 %	- 36,02 %	- 86,88 %	- 6,69 %	- 33,56 %	+ 83,03 %	+ 52,06 %	<sup>10)</sup>	- 6,19 %	- 35,67 %

Bemerkungen. <sup>1)</sup> 1920—1927 Teuerungszulagen; 1928—1939 Ortszuschläge und Kinderzulagen, sowie 1940—1944 Teuerungszulagen. <sup>2)</sup> Beim Inkrafttreten des Beamtengesetzes im Jahre 1928 wurde ein Teil der Nebenbezüge (die sog. festen Nebenbezüge) in die Besoldungen einbezogen. <sup>3)</sup> Einschliesslich ausserordentliche Beiträge der Verwaltung. <sup>4)</sup> Aufnahme der ständigen

Total direkte Personal-ausgaben Kol. 9+10 11	Leistungen für die Alters-, Kranken- und Unfallfürsorge						Gesamttotal der Personal-ausgaben Kol. 11+16 17	Personalbestand im Jahresdurchschnitt			
	Pensions- und Hilfskasse <sup>8)</sup>	Verwal-tungs-beitrag 12a	Kranken-kasse 13	Total Kol. 12+13 14	Unfall-versicherung 15	Total Sozial-fürsorge Kol. 14+15 16		Fest-ange-stelltes Personal 18	Arbeiter 19	Bau-personal 20	Total 21
95 337 419	6 461 259	7	560 554	7 021 813	1 208 190	8 230 003	103 567 422	25 111	11 912	394	37 417
226 230 635	8 091 880	7	1 153 292	9 245 172	3 578 120	12 823 292	239 053 927	27 202	11 135	947	39 284
220 910 611	16 285 106 <sup>4)</sup>	7	266 070	16 551 176 <sup>4)</sup>	3 425 113	19 976 289 <sup>1)</sup>	240 886 900 <sup>4)</sup>	27 521	9 244	1 605	38 370
202 342 219 <sup>5)</sup>	15 352 913 <sup>6)</sup>	7	5 032	15 357 945 <sup>6)</sup>	3 267 291	18 625 236	220 967 455 <sup>6)</sup>	27 398	7 731	1 694	36 823
187 960 607 <sup>5)</sup>	13 743 106	7	10 648	13 753 754 <sup>6)</sup>	2 764 045	16 517 799	204 478 406 <sup>6)</sup>	27 397	6 644	1 220	35 261
190 009 332	17 127 912	8	3 201	17 131 113	2 985 482	20 116 595	210 125 927	27 900	6 238	984	35 122
191 286 291	17 602 388	9	7 714	17 610 102	3 388 359	20 998 461	212 284 752	28 453	5 935	1 024	35 412
189 970 295	19 051 516	10	2 022	19 053 538	3 329 736	22 383 274	212 353 569	28 433	5 661	1 033	35 127
188 568 447	23 620 204	11	—	23 620 204	3 490 592	27 110 796	215 679 243	28 324	5 093	926	34 343
188 580 308	27 409 141	12	5 327	27 414 468	3 301 591	30 716 059	219 296 367	28 533	4 701	180	33 414
189 323 549	27 905 068	12	11 385	27 916 453	3 605 944	31 522 397	220 845 946	28 901	4 501	97	33 499
192 421 193	26 939 943	13	16 798	26 956 741	3 596 976	30 553 717	222 974 910	28 915	5 278	77	34 270
191 956 137	28 449 802	13	115 128	28 564 930	3 389 676	31 954 606	223 910 743	28 632	5 259	82	33 973
187 870 354	29 938 917	14	—	29 938 917	3 538 928	33 477 845	221 348 199	28 276	4 793	71	33 140
180 502 051	31 476 571	14	—	31 476 571	3 224 468	34 701 039	215 203 090	27 748	3 880	60	31 688
168 779 773	32 153 941	15	—	32 153 941	3 233 735	35 387 676	204 167 449	27 357	3 397	53	30 807
163 540 281	32 908 402	15	—	32 908 402	3 001 715	35 910 117	199 450 398	26 580	3 165	34	29 779
149 592 944	32 887 142	15	—	32 887 142	3 017 757	35 904 899	185 497 843	25 524	3 039	22	28 585
147 171 920	34 179 904	15	6 173	34 186 077	2 830 682	37 016 759	184 188 679	24 999	2 950	21	27 970
147 679 139	35 941 247	15	15 155	35 956 402	2 941 878	38 898 280	186 577 419	24 583	2 963	20	27 566
144 726 709	36 154 536	15	31 470	36 186 006	2 740 470	38 926 476	183 653 185	24 225	3 011	23	27 259
147 273 249	36 821 235	15	—	36 821 235	2 373 669	39 194 904	186 468 153	23 976	3 419	33	27 428
157 369 979	35 401 784	<sup>15</sup> / <sub>6/8</sub> <sup>9)</sup>	—	35 401 784	2 767 483	38 169 267	195 539 246	23 722	4 132	36	27 890
175 479 516	38 257 253	<sup>6</sup> / <sub>8</sub> <sup>9)</sup>	8 812	38 266 065	3 091 367	41 357 432	216 836 948	23 732	5 124	32	28 888
193 365 340	36 871 664	<sup>6</sup> / <sub>8</sub>	23 948	36 895 612	3 986 788	40 882 400	234 247 740	24 030	5 381	33	29 444
211 028 463	37 003 343	<sup>6</sup> / <sub>8</sub>	70 275	37 073 618	4 347 065	41 420 683	252 449 146	24 542	5 379	35	29 956
— 6,72 %	+ 357,29 %	—	— 93,91 %	+ 301,01 %	+ 21,49 %	+ 223,01 %	+ 5,00 %	— 9,78 %	— 51,09 %	— 96,30 %	— 23,75 %

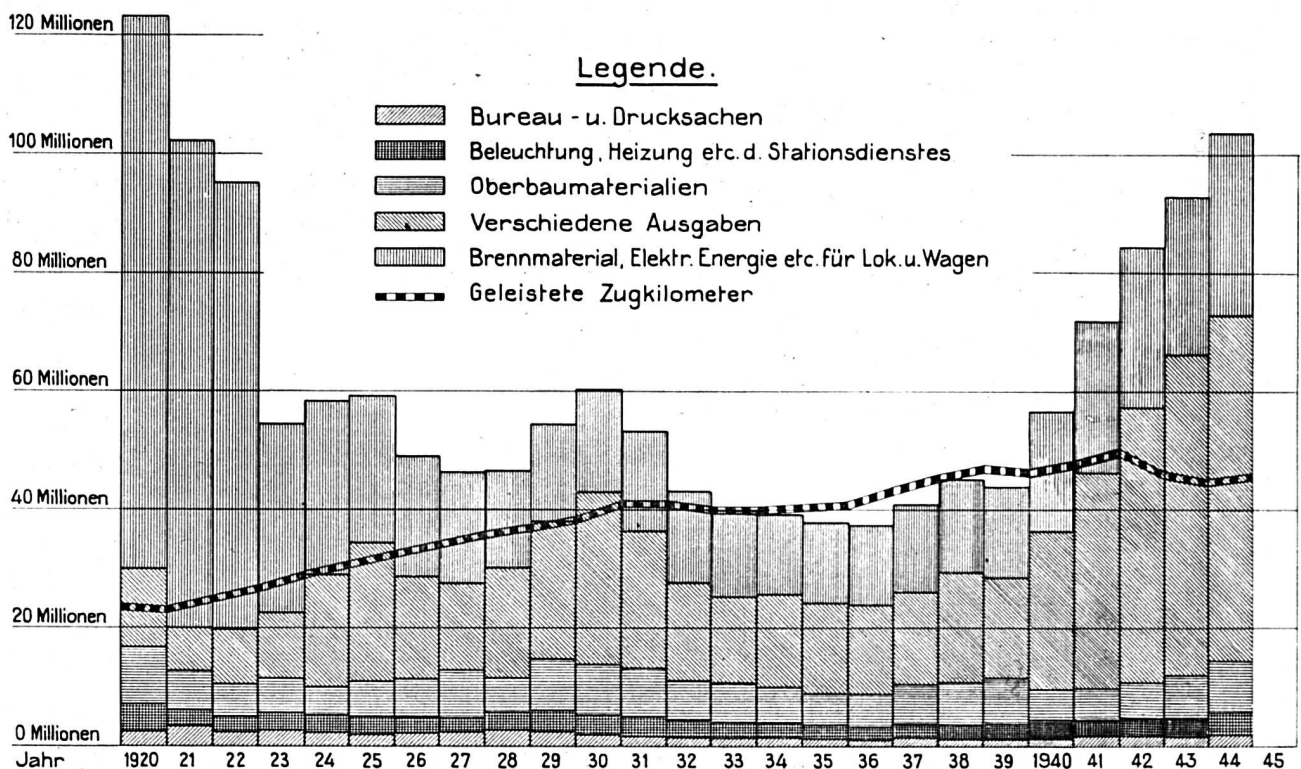
Arbeiter in die PHK. <sup>5)</sup> Personalabbau und Abbau der Teuerungszulagen. <sup>6)</sup> Personalabbau. <sup>7)</sup> Inkrafttreten des Beamtengesetzes. <sup>8)</sup> Ausdehnung der Nachtdienstentschädigung. <sup>9)</sup> Ab 1. Juli 1941: 6 % für neueintretende Mitglieder, 8 % für bisherige Mitglieder der PHK. <sup>10)</sup> Dienstaltersgeschenke sind von der Personalrekrutierung abhängig.



Tafel V

## Sachausgaben

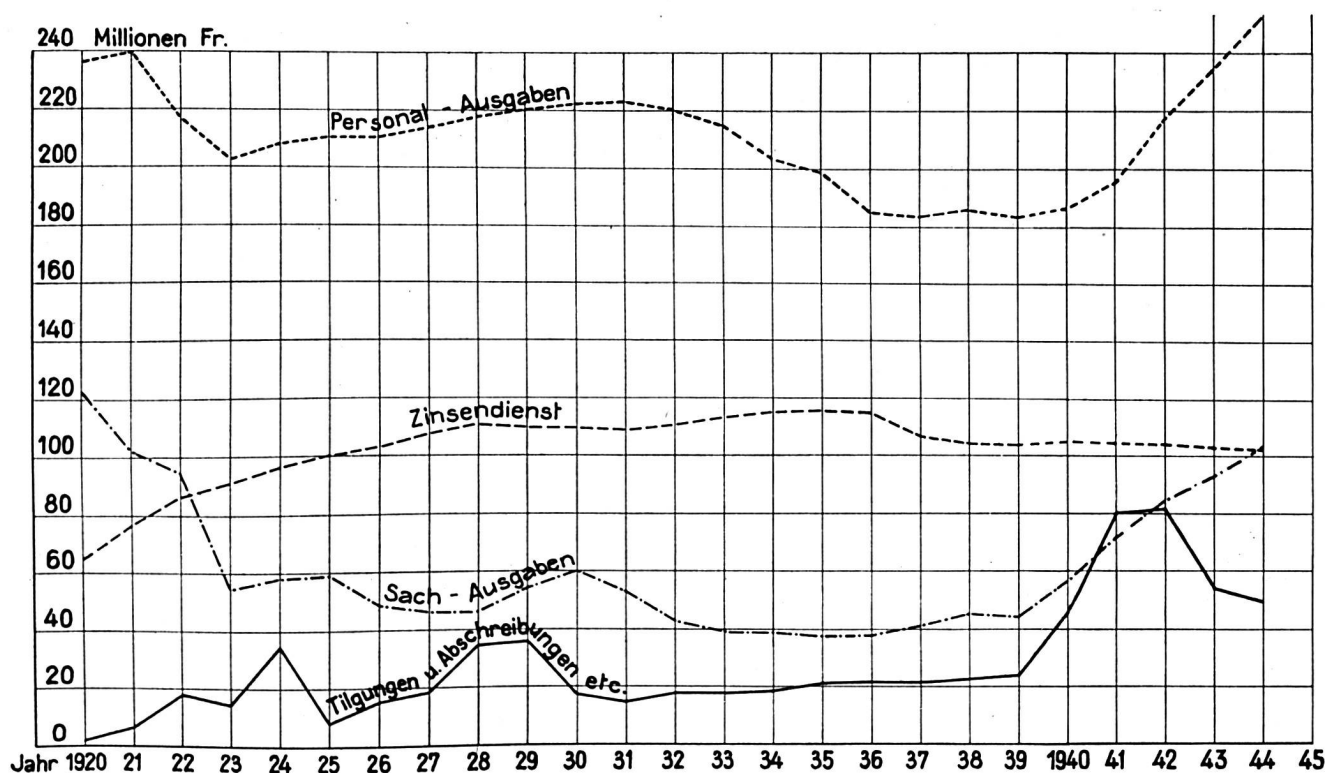
Jahr	Bureau- und Druckkosten	Beleuchtungs-, Heizungs-, Reinigungs- und Verbrauchsmaterial des Stationsdienstes	Brennmaterial, elektrische Energie (abzgl. Kapitalzins der Kraftwerke) und sonstige Verbrauchsmaterialien für Lokomotiven und Wagen	Oberbaumaterialien	Verschiedene Ausgaben, abzgl. der Kapitalverzinsung der übrigen Nebengeschäfte	Total der Sachausgaben
	Fr.	Fr.	Fr.	Fr.	Fr.	Fr.
1920	2 225 026	4 483 854	93 349 859	9 805 015	13 233 136	123 096 890
1921	2 765 923	3 264 703	82 432 795	7 080 722	6 698 276	102 242 419
1922	2 043 395	2 705 237	75 401 799	5 057 108	9 948 050	95 155 589
1923	2 108 857	2 742 890	32 030 704	5 488 928	12 190 900	54 562 279
1924	2 186 510	2 806 769	29 383 350	5 007 428	18 941 194	58 325 251
1925	1 850 257	2 702 270	24 651 920	6 063 223	23 914 664	59 182 334
1926	1 802 959	2 578 570	20 462 281	6 884 696	17 735 269	48 963 775
1927	1 642 524	2 748 805	18 733 679	7 541 155	15 610 691	46 276 854
1928	1 960 362	2 827 760	16 330 244	6 484 450	18 800 521	46 403 337
1929	2 015 818	3 215 841	16 417 481	8 435 188	24 406 374	54 490 702
1930	2 045 942	3 259 186	17 369 886	8 673 695	28 780 168	60 128 877
1931	1 849 830	3 145 141	16 678 159	8 240 737	23 184 031	53 097 898
1932	1 726 478	2 860 573	15 435 398	6 949 464	16 002 211	42 974 124
1933	1 496 737	2 644 435	14 564 597	6 737 639	14 476 663	39 920 071
1934	1 417 444	2 462 317	13 781 651	5 976 404	15 572 947	39 210 763
1935	1 207 395	2 330 446	13 783 949	5 011 645	15 555 950	37 889 385
1936	1 147 931	2 256 073	13 571 716	5 664 104	15 147 818	37 787 642
1937	1 252 134	2 425 357	15 095 244	6 521 223	15 495 154	40 789 112
1938	1 246 466	2 504 853	15 707 741	7 186 412	18 432 280	45 077 752
1939	1 343 351	2 605 819	15 406 764	7 679 378	16 922 444	43 957 756
1940	1 455 861	3 096 155	20 327 852	4 969 553	26 920 874	56 770 295
1941	1 767 672	2 807 204	25 780 586	5 002 541	36 637 186	71 995 189
1942	1 768 064	2 864 921	27 156 858	5 453 693	47 192 320	84 435 856
1943	1 727 270	3 038 697	26 606 180	7 200 459	54 244 158	92 816 764
1944	1 927 475	3 641 929	30 718 156	8 702 085	58 495 255	103 484 900
1913	1 648 278	2 015 083	20 105 882	5 189 782	11 379 269	40 338 294
Mehr 1944 gegen 1913	+ 16,94 %	+ 80,73 %	+ 52,78 %	+ 67,68 %	+ 414,05 %	+ 156,54 %



# Personalausgaben, Sachausgaben, Zinsdienst, verschiedene Ausgaben

Tafel VI

Jahr	Personalausgaben		Sachausgaben		Zinsdienst : Nettozinslast		Tilgungen und Abschreibungen, Mehr- bzw. Mindereinlagen in die Spezialfonds und verschiedene Ausgaben der Gewinn- und Verlustrechnung		Gesamtausgaben	
	Fr.	%	Fr.	%	Fr.	%	Fr.	%	Fr.	%
1920	239 053 927	55,74	123 096 890	28,70	64 993 991	15,16	1 717 608	0,40	428 862 416	100
1921	240 886 900	56,52	102 242 419	23,93	76 786 938	18,02	6 293 204	1,48	426 209 461	100
1922	220 967 455	52,53	95 155 589	22,62	86 394 739	20,54	18 142 079	4,31	420 659 862	100
1923	204 478 406	56,02	54 562 279	14,95	91 386 128	25,04	14 586 590	3,99	365 013 403	100
1924	210 125 927	52,60	58 325 251	14,60	96 736 667	24,22	34 274 801	8,58	399 462 646	100
1925	212 284 752	55,88	59 182 334	15,58	100 154 249	26,36	8 273 306	2,18	379 894 641	100
1926	212 353 569	55,96	48 963 775	12,90	103 069 403	27,16	15 118 826	3,98	379 505 573	100
1927	215 679 243	55,57	46 276 854	11,92	107 678 387	27,74	18 513 136	4,77	388 147 620	100
1928	219 296 367	53,36	46 403 337	11,29	110 692 592	26,93	34 606 246	8,42	410 998 542	100
1929	220 845 946	52,42	54 490 702	12,93	110 393 714	26,20	35 591 027	8,45	421 326 389	100
1930	222 974 910	54,40	60 128 877	14,67	109 680 577	26,76	17 086 800	4,17	409 871 164	100
1931	223 910 743	55,94	53 097 898	13,26	109 063 297	27,25	14 211 629	3,55	400 283 567	100
1932	221 348 199	55,42	42 974 124	10,76	111 141 246	27,83	23 947 746	5,99	399 411 315	100
1933	215 203 090	55,72	39 920 071	10,34	113 448 598	29,38	17 616 286	4,56	386 188 045	100
1934	204 167 449	54,12	39 210 763	10,40	115 100 910	30,51	18 761 814	4,97	377 240 936	100
1935	199 450 398	53,30	37 889 385	10,12	115 842 070	30,95	21 053 476	5,63	374 235 329	100
1936	185 497 843	51,58	37 787 642	10,51	114 511 060	31,84	21 811 745	6,07	359 608 290	100
1937	184 188 679	52,11	40 789 112	11,54	106 756 990	30,21	21 701 087	6,14	353 435 868	100
1938	186 577 419	52,00	45 077 752	12,56	104 252 633	29,05	22 933 359	6,39	358 841 163	100
1939	183 653 185	51,64	43 957 756	12,36	103 543 934	29,12	24 462 842	6,88	355 617 717	100
1940	186 468 153	47,41	56 770 295	14,43	104 727 236	26,63	45 349 768	11,53	393 315 452	100
1941	195 539 246	43,25	71 995 189	15,93	104 281 555	23,07	80 258 642	17,75	452 074 632	100
1942	216 836 948	44,53	84 435 856	17,34	103 964 948	21,35	81 684 339	16,78	486 922 091	100
1943	234 247 740	48,45	92 816 764	19,20	102 742 128	21,25	53 692 259	11,10	483 498 891	100
1944	252 449 146	49,75	103 484 900	20,40	102 054 240	20,11	49 439 818	9,74	507 428 104	100
1913	103 567 422	49,00	40 338 294	19,09	48 994 704	23,18	18 456 754	8,73	211 357 174	100
Mehr gegen	1944 1913	+ 143,75 %	+ 156,54 %		+ 108,30 %		+ 167,87 %		+ 140,08 %	

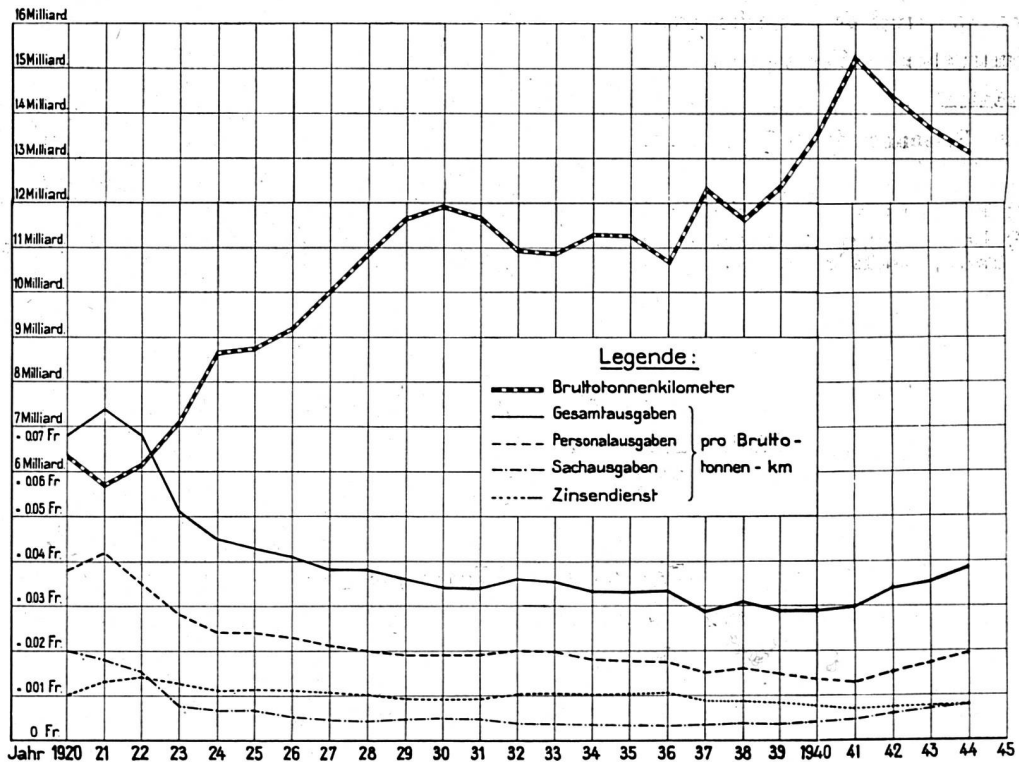




# Personalausgaben, Sachausgaben, Zinsendienst, verschiedene Ausgaben pro beförderten Bruttotonnenkm

Tafel VII

Jahr	Brutto- tonnenkm.	Personalausgaben		Sachausgaben		Zinsendienst: Nettozinsenlast		Verschiedene Ausgaben der Gewinn- und Verlustrechnung		Gesamtausgaben	
		Fr.	Rp.	Fr.	Rp.	Fr.	Rp.	Fr.	Rp.	Fr.	Rp.
1920	6 305 810 978	239 053 927	3,81	123 096 890	1,96	64 993 991	1,03	1 717 608	0,03	428 862 416	6,83
1921	5 698 460 981	240 886 900	4,23	102 242 419	1,79	76 786 938	1,35	6 293 204	0,11	426 209 461	7,48
1922	6 155 859 236	220 967 455	3,59	95 155 589	1,55	86 394 739	1,40	18 142 079	0,29	420 659 862	6,83
1923	7 096 492 752	204 478 406	2,88	54 562 279	0,77	91 386 128	1,29	14 586 590	0,20	365 013 403	5,14
1924	8 688 759 121	210 125 927	2,42	58 325 251	0,67	96 736 667	1,12	34 274 801	0,39	399 462 646	4,60
1925	8 765 777 034	212 284 752	2,42	59 182 334	0,68	100 154 249	1,14	8 273 306	0,09	379 894 641	4,33
1926	9 207 795 074	212 353 569	2,31	48 963 775	0,53	103 069 403	1,12	15 118 826	0,16	379 505 573	4,12
1927	10 016 414 733	215 679 243	2,15	46 276 854	0,46	107 678 387	1,08	18 513 136	0,18	388 147 620	3,87
1928	10 834 925 025	219 296 367	2,02	46 403 337	0,43	110 692 592	1,02	34 606 246	0,32	410 998 542	3,79
1929	11 667 383 199	220 845 946	1,89	54 490 702	0,47	110 398 714	0,94	35 591 027	0,31	421 326 389	3,61
1930	11 915 282 464	222 974 910	1,87	60 128 877	0,50	109 680 577	0,93	17 086 800	0,14	409 871 164	3,44
1931	11 670 084 172	223 910 743	1,92	53 097 898	0,46	109 063 297	0,93	14 211 629	0,12	400 283 567	3,43
1932	10 934 225 839	221 348 199	2,02	42 974 124	0,39	111 141 246	1,02	23 947 746	0,22	399 411 315	3,65
1933	10 878 241 761	215 203 090	1,98	39 920 071	0,37	113 448 598	1,04	17 616 286	0,16	386 188 045	3,55
1934	11 284 998 769	204 167 449	1,81	39 210 763	0,35	115 100 910	1,02	18 761 814	0,16	377 240 936	3,34
1935	11 279 018 640	199 450 398	1,77	37 889 335	0,33	115 842 070	1,03	21 053 476	0,19	374 235 329	3,32
1936	10 713 913 286	185 497 843	1,73	37 787 642	0,35	114 511 060	1,07	21 811 745	0,21	359 608 290	3,36
1937	12 285 596 491	184 188 679	1,50	40 789 112	0,33	106 756 990	0,87	21 701 087	0,18	353 435 868	2,88
1938	11 653 120 584	186 577 419	1,60	45 077 752	0,39	104 252 633	0,89	22 933 359	0,20	358 841 163	3,08
1939	12 335 735 517	183 653 185	1,49	43 957 756	0,35	103 543 934	0,84	24 462 842	0,20	355 617 717	2,88
1940	13 587 974 758	186 468 153	1,37	56 770 295	0,42	104 727 236	0,77	45 349 768	0,33	393 315 452	2,89
1941	15 247 601 823	195 539 246	1,28	71 995 189	0,47	104 281 555	0,68	80 258 642	0,53	452 074 632	2,96
1942	14 338 010 704	216 836 948	1,51	84 435 856	0,59	103 964 948	0,73	81 684 339	0,57	486 922 091	3,40
1943	13 676 243 329	234 247 740	1,71	92 816 764	0,68	102 742 128	0,75	53 692 259	0,39	483 498 891	3,53
1944	13 102 927 878	252 449 146	1,92	103 484 900	0,79	102 054 240	0,78	49 439 818	0,38	507 428 104	3,87
1913	8 930 615 745	103 567 422	1,16	40 338 294	0,45	48 994 704	0,55	18 456 754	0,21	211 357 174	2,37
Mehr 1944 gegen 1913	+ 46,72 %	+ 143,75 %		+ 156,34 %		+ 108,30 %		+ 167,87 %		+ 140,08 %	



## Personalbestand im Jahresdurchschnitt 1944 verglichen mit 1920

(Wirkung der Rationalisierung und der Einführung des elektrischen Betriebes)

	1944	1920	Veränderung 1944 gegen 1920	
<b>1. Allgemeine Verwaltung</b> . . . . .	705	902	—	197
<b>2. Bahnbau und Kraftwerke</b>				
Leitung . . . . .	401	283 <sup>1)</sup>	+	118
Bahningeniure und deren Hilfspersonal . . . . .	103	130	—	27
Bahnmeister und Stellvertreter . . . . .	102	137	—	35
Schrankenwärter und -wärterinnen . . . . .	658	1 456	—	803
Kraftwerke . . . . .	112	33	+	79
Unterwerke . . . . .	79	—	+	79
Nicht rubriziertes Personal inkl. elektr. Anlagen, ohne Bahnbau	3 818	5 561	—	1 743
<b>3. Stations- und Zugsdienst (ohne Wagenreinigung)</b>				
Leitung . . . . .	226	234	—	8
Zentralwagenkontrolle . . . . .	30	59	—	29
Stations-, Güterexpeditions- und Lagerhausdienst (ohne N.r.P. des Bahndienstes) . . . . .	12 753	15 039	—	2 286
Zugbegleitung . . . . .	2 647	3 170	—	523
<b>4. Zugförderungsdienst (inkl. Wagenreinigung, ohne Depotwerkstätten)</b>				
Leitung . . . . .	112	159	—	47
Depotleitung und Depotpersonal . . . . .	884	2 496	—	1 119
Wagenreinigungspersonal <sup>2)</sup> . . . . .	493			
Fahrpersonal . . . . .	2 520	3 215	—	695
<b>5. Werkstätten, Hauptwerkstätten, Depotwerkstätten</b>	3 308	5 335	—	1 922
Depotwerkstätten . . . . .	705			
<b>6. Schifffahrt</b> . . . . .	47	58	—	11
<b>7. Materialverwaltung (inkl. Lebensmitteldepot)</b> . . . . .	78	149	—	71
<b>8. Rheinhafendienst</b> . . . . .	47	—	+	47
<b>9. Betriebene Linien</b> . . . . .	—	73	—	73
<b>Total Betriebspersonal</b> . . . . .	29 823	38 489	—	8 666
<b>10. Bahnbau und Elektrifizierung</b> . . . . .	188	921	—	733
<b>Gesamttotal</b> . . . . .	30 011	39 410	—	9 399
Dazu: Personal der verstaatlichten S. T. B. . . . .	—	266	—	266
	<b>30 011</b>	<b>39 676</b>	<b>—</b>	<b>9 665</b>

<sup>1)</sup> Teilweise beim Bau.

<sup>2)</sup> Das Wagenreinigungspersonal ist nunmehr dem Stations- und Zugsdienste zugeteilt, während es früher zum Depotpersonal gerechnet wurde.

### Geleistete Bruttotonnenkilometer

1920: 6 305 810 978	1944: 13 102 927 878
100 %	208 %

### Geleistete Zugkilometer

1920: 23 252 545	1944: 45 462 242
100 %	196 %