

Zeitschrift: Aînés : mensuel pour une retraite plus heureuse
Herausgeber: Aînés
Band: 3 (1973)
Heft: 4

Rubrik: Bricolons...

Nutzungsbedingungen

Die ETH-Bibliothek ist die Anbieterin der digitalisierten Zeitschriften. Sie besitzt keine Urheberrechte an den Zeitschriften und ist nicht verantwortlich für deren Inhalte. Die Rechte liegen in der Regel bei den Herausgebern beziehungsweise den externen Rechteinhabern. [Siehe Rechtliche Hinweise.](#)

Conditions d'utilisation

L'ETH Library est le fournisseur des revues numérisées. Elle ne détient aucun droit d'auteur sur les revues et n'est pas responsable de leur contenu. En règle générale, les droits sont détenus par les éditeurs ou les détenteurs de droits externes. [Voir Informations légales.](#)

Terms of use

The ETH Library is the provider of the digitised journals. It does not own any copyrights to the journals and is not responsible for their content. The rights usually lie with the publishers or the external rights holders. [See Legal notice.](#)

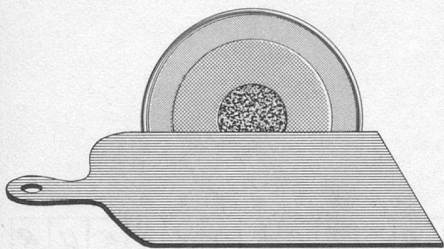
Download PDF: 08.02.2025

ETH-Bibliothek Zürich, E-Periodica, <https://www.e-periodica.ch>

BRICOLONS...

par Josy

3 bonnes idées...

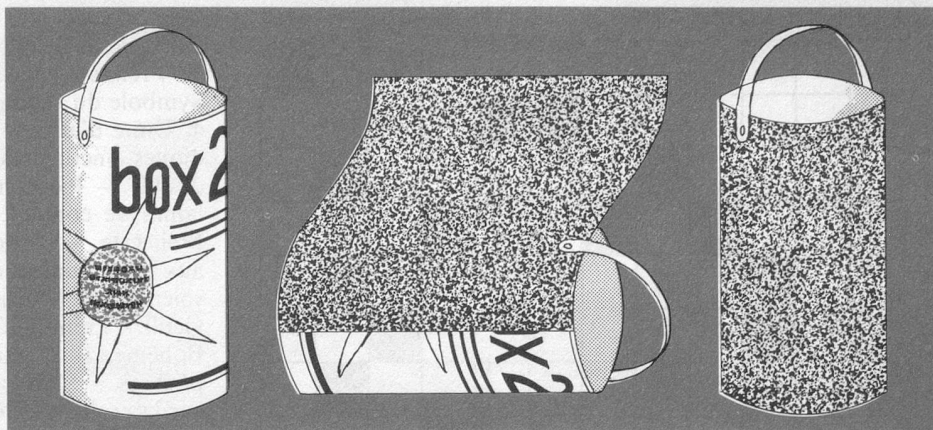


Ces petits dessins représentent des objets en bois que vous pouvez décorer et peindre vous-même. Un don de dessinateur n'est pas obligatoire; avec de la patience, du goût, vous réussirez à peindre un sous-plat, une planche à hacher par exemple et vos mariages de couleurs seront certainement très réussis. Un passe-temps qui vous procurera beaucoup de plaisir et vous permettra de faire de petits cadeaux autour de vous.

Vous trouverez sans difficultés à acheter toutes sortes d'objets en **bois brut**. Voici le matériel à utiliser:

- peinture Wacolux,
- pinceau en fils de soie (pinceau de peinture à l'eau nos 1 et 2)

Votre objet peint et sec, enduisez-le d'une couche de laque-émail à base de résine synthétique très brillante.



Vous ne savez plus où mettre vos restants de laine, ranger votre tricot ou votre ouvrage de couture; qu'à cela ne tienne: voici la solution à vos problèmes: un tambour de lessive rond et vide, et du papier ou tissu adhésif (il en existe de très jolis et pour tous les goûts).

Couper le papier (tissu) suivant la hauteur du tambour et son pourtour, collez-le soigneusement en éliminant les bulles d'air; le papier protecteur est à enlever au fur et à mesure pour éviter une vilaine surprise. Ce tambour ainsi décoré peut servir également de panier à papier, de porte-bouteilles, pour ranger les jouets de vos petits-enfants, etc.

Parce qu'il sort de l'ordinaire, ce jouet plaît aux enfants. Vous pouvez exécuter ce serpent en utilisant par exemple de la laine verte pour le dos, rouge pour la gueule et jaune pour le ventre. Pourquoi pas un serpent multicolore tricoté avec vos restes de laine? Une chose est certaine, plus il sera long, plus il sera amusant et fera plaisir.

Pts employés:

- dos et ventre en point mousse,
- gueule en jersey.

Exécution: Monter 9 m pour le dos, tric. au pt mousse en répartissant 3 augmentations à la 2^e et 6^e aig. = 15 m. Tric. une bande de 1 m à 1,50 m, puis 11 cm dans une autre couleur (rouge p. ex.) en jersey pour la gueule, ensuite cont. en pt mousse pour le ventre la même longueur que pour le dos. Rab.

Plier en deux le rouge (gueule) vers l'intérieur et fermer les coutures. Bourrer. Découper en feutre rouge ou noir une langue en fourche de 12 cm et la coudre à l'intér. de la gueule. Pour les yeux, découper 2 rondelles en feutre noir de 7 mm de diam. et 2 en blanc de 13 mm de diam. et les coller ou coudre 2 petits yeux de verre.

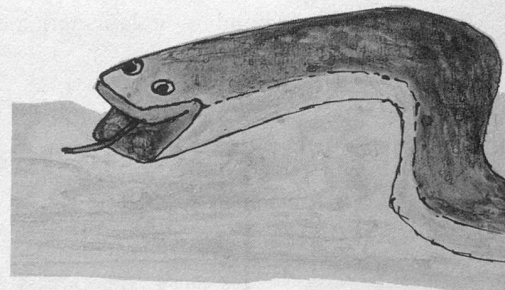


Tableau d'honneur

Par manque de place, nous devons en reporter la publication à notre prochain numéro.

Nous rappelons aux personnes âgées domiciliées dans le canton de Vaud qu'à partir de **60 ans révolus** nous leur accordons sur leurs **livrets de dépôts**

un intérêt de **5%**

BANQUE CANTONALE VAUDOISE