

**Zeitschrift:** Aînés : mensuel pour une retraite plus heureuse  
**Herausgeber:** Aînés  
**Band:** 3 (1973)  
**Heft:** 7-8

**Rubrik:** Les conseils du médecin : la paradontopathie

### **Nutzungsbedingungen**

Die ETH-Bibliothek ist die Anbieterin der digitalisierten Zeitschriften. Sie besitzt keine Urheberrechte an den Zeitschriften und ist nicht verantwortlich für deren Inhalte. Die Rechte liegen in der Regel bei den Herausgebern beziehungsweise den externen Rechteinhabern. [Siehe Rechtliche Hinweise.](#)

### **Conditions d'utilisation**

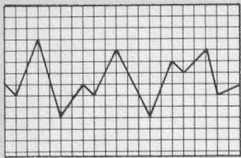
L'ETH Library est le fournisseur des revues numérisées. Elle ne détient aucun droit d'auteur sur les revues et n'est pas responsable de leur contenu. En règle générale, les droits sont détenus par les éditeurs ou les détenteurs de droits externes. [Voir Informations légales.](#)

### **Terms of use**

The ETH Library is the provider of the digitised journals. It does not own any copyrights to the journals and is not responsible for their content. The rights usually lie with the publishers or the external rights holders. [See Legal notice.](#)

**Download PDF:** 02.02.2025

**ETH-Bibliothek Zürich, E-Periodica, <https://www.e-periodica.ch>**



## LES CONSEILS DU MEDECIN

# La parodontopathie

**Ce mot barbare désigne une maladie qui nous menace tous**  
Le **parodonte** est l'ensemble des éléments qui soutiennent la dent. La racine d'une dent est ancrée dans une petite alvéole de l'os de la mâchoire, et maintenue dans cette alvéole par un ensemble complexe formé de tissus conjonctifs et de fibres élastiques.

La **parodontopathie** est la maladie qui atteint ces tissus, et parfois aussi l'os, en provoquant le déchaussement, puis la perte de dents parfois saines.

Ce mal insidieux apparaît surtout après 30 ans.

### Mécanisme de l'inflammation

La couronne de la dent émerge dans la cavité buccale, infectée de micro-organismes, où elle remplit sa fonction de mastication des aliments ingérés.

Lorsque ces bactéries sont en trop grand nombre, elles attaquent le manchon protecteur qui fait « frontière » entre la dent et la gencive, elles peuvent ensuite pénétrer entre la racine de la dent et la gencive où elles provoquent d'abord une inflammation. Par la suite, les éléments de soutien de la dent sont atteints, parfois même l'os alvéolaire; d'abord déchaussée, puis branlante, la dent tombe. Le plus souvent, le patient n'attache pas d'importance aux saignements de gencives. Il ne remarque l'ébranlement de ses dents que lorsque la maladie est déjà très avancée. A ce moment-là, un traitement se révèle très difficile et coûteux.

Chirurgicalement, le médecin-dentiste peut intervenir en pratiquant l'ablation des poches infectées. Mais l'intervention chirurgicale ne peut pas guérir les parodontopathies. Elle crée seulement dans la cavité buccale les conditions qui permettront au patient de stopper, par des moyens prophylactiques qu'il appliquera lui-même, l'extension du processus.

Le détartrage périodique a toute son importance. Il est nécessaire que la surface de la dent soit le plus lisse possible pour qu'une véritable hygiène soit praticable.

### Comment prévenir les maladies parodontales ?

Les connaissances acquises jusqu'à ce jour indiquent que pour éviter la gingivite initiale, chaque personne devrait une fois par 24 heures nettoyer ses dents de telle façon que toutes les plaques bactériennes (qui sont à l'origine du « tartre ») soient éliminées.

Une enquête faite chez les personnes consultant régulièrement un dentiste (elles représentent au plus 50 % de la population) a indiqué que tous ces patients brossaient leurs dents au moins une fois par jour, le soir, généralement.

Le problème semble donc être moins celui de la fréquence des brossages que de leur efficacité. La brosse à dents seule ne suffit pas. Il faut lui adjoindre des accessoires supplémentaires: soie dentaire, cure-dents, etc.

De cette nécessité de l'hygiène dentaire, à toutes les étapes de la vie, la population doit être informée et convaincue. Il est possible de garder ses dents jusqu'à la fin de sa vie. Seule une hygiène rigoureuse permet d'atteindre ce but.


Contre la négligence du patient, le médecin-dentiste est impuissant, et, actuellement, aucun moyen chimique ne peut se substituer à cet effort quotidien.

(Renée Hermenjat [extrait]. D'après *Médecine et Hygiène*)

## Votre conseiller photographe

le spécialiste qui vous aide et vous conseille

### Genève



### Photo Montbrillant


19, place de Montbrillant, Genève

Conseille le mieux et vend le moins cher!

### Lausanne

### PHOTO-CINÉ DU GRAND-PONT

R. Furgler  
Galeries du Grand-Pont 2 bis  
Tél. (021) 22 37 25



se fera un plaisir de vous conseiller

### Neuchâtel

### UNIPHOT SA

Photo-Ciné AMÉRICAIN      Vis-à-vis de la Poste  
Photo-Ciné GLOOR          Rue St. Maurice  
Photo-Ciné CASTELLANI      Rue du Seyon  
**UNIS POUR MIEUX VOUS SERVIR**