

Bricolons... : un dromadaire

Objektyp: **Group**

Zeitschrift: **Aînés : mensuel pour une retraite plus heureuse**

Band (Jahr): **5 (1975)**

Heft 5

PDF erstellt am: **22.07.2024**

Nutzungsbedingungen


Die ETH-Bibliothek ist Anbieterin der digitalisierten Zeitschriften. Sie besitzt keine Urheberrechte an den Inhalten der Zeitschriften. Die Rechte liegen in der Regel bei den Herausgebern.

Die auf der Plattform e-periodica veröffentlichten Dokumente stehen für nicht-kommerzielle Zwecke in Lehre und Forschung sowie für die private Nutzung frei zur Verfügung. Einzelne Dateien oder Ausdrucke aus diesem Angebot können zusammen mit diesen Nutzungsbedingungen und den korrekten Herkunftsbezeichnungen weitergegeben werden.

Das Veröffentlichen von Bildern in Print- und Online-Publikationen ist nur mit vorheriger Genehmigung der Rechteinhaber erlaubt. Die systematische Speicherung von Teilen des elektronischen Angebots auf anderen Servern bedarf ebenfalls des schriftlichen Einverständnisses der Rechteinhaber.

Haftungsausschluss

Alle Angaben erfolgen ohne Gewähr für Vollständigkeit oder Richtigkeit. Es wird keine Haftung übernommen für Schäden durch die Verwendung von Informationen aus diesem Online-Angebot oder durch das Fehlen von Informationen. Dies gilt auch für Inhalte Dritter, die über dieses Angebot zugänglich sind.



BRICOLONS...

Pour amuser nos petits-enfants



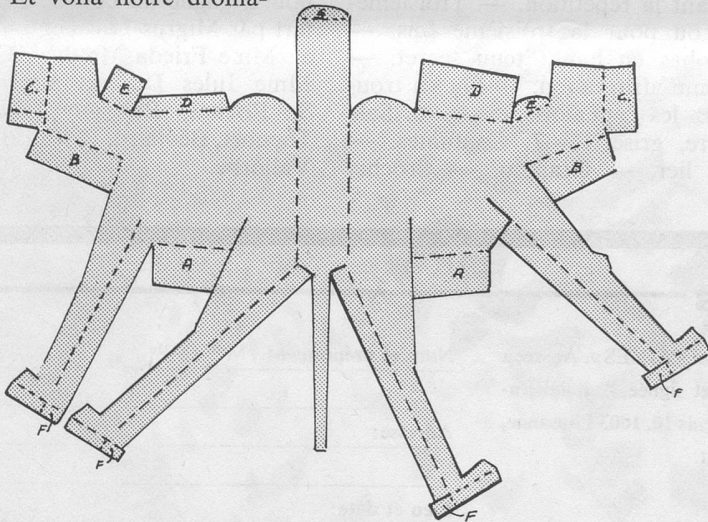
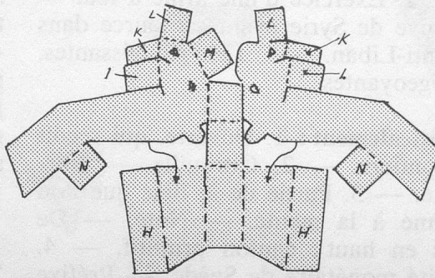

Un dromadaire

Dessins sur une feuille de papier gris, un peu fort, le plan des deux dessins ci-contre. Découpons les contours le long des traits pleins. Marquons tous les plis le long des lignes pointillées (photo 1).

Commençons à monter le corps en collant les parties A l'une sur l'autre ; ainsi que B sur B ; C sur C ; D sur D et E sur E. Les parties F viennent se coller sous la bande repliée des quatre pieds (photo 2).

La tête avec son cou se fait de même ; H avec H ; ainsi avec I, K, L, M, N. Laissons les deux oreilles en dehors. Enfilons et collons les deux parties du cou ensemble. Et voilà notre dromadaire terminé.

W. R.



Mots croisés faciles

(Ce problème ne participe pas au concours mensuel.)

	1	2	3	4	5	6	7	8	9	10
1										
2						■				
3									■	
4			■			■	■	■		
5		■			■					■
6										
7									■	
8			■							
9							■			
10						■				

Horizontalement : 1. On peut les admirer ou les manger. — 2. Carmen le dit « enfant de bohème ». — Rivière et département de France. — 3. On y rencontre des tuiles. — 4. Note. — Abréviations religieuses. — Article. — 5. Pronom réfléchi. — On y fait du feu. — 6. A peur des places et des rues. — 7. Peuvent être récités. — 8. Symbole chimique du chrome. — Offensée. — 9. Lestes. — Légumineuse. — 10. Nous font passer d'agréables moments en famille. — Usagée.

Verticalement : 1. Coutume favorable à la femme. — 2. Touchée. — Peut attraper froid. — 3. Georges VI, par exemple. — Cri d'alarme. — Pronom. — 4. Facilement blessé. — 5. Périodes. — Moyen de locomotion. — 6. Pas avant. — 7. Doit être observée. — Peuvent être de Chine. — 8. Unit. — Méchantes. — 9. Se trouve sur certains diplômes. — On l'appelait la « brouette ». — Période. — 10. Met en terre. — Ville de Syrie célèbre par son temple du soleil.

Solution du problème précédent

	1	2	3	4	5	6	7	8	9	10
1	A	R	R	I	M	A	G	E	■	M
2	R	U	I	N	E	E	■	L	O	I
3	B	E	R	E	S	I	N	A	■	N
4	R	E	E	L	■	O	I	N	T	E
5	E	S	S	E	X	■	E	C	O	T
6	S	■	■	G	A	R	C	E	S	■
7	■	T	R	A	V	E	E	■	C	E
8	E	U	■	N	I	L	■	C	A	L
9	L	E	N	T	E	U	R	■	N	A
10	C	R	E	E	R	■	E	D	E	N