

# Les astuces de Tantine : la fleur repère

Objektyp: **Group**

Zeitschrift: **Aînés : mensuel pour une retraite plus heureuse**

Band (Jahr): **5 (1975)**

Heft 7-8

PDF erstellt am: **22.07.2024**

## **Nutzungsbedingungen**

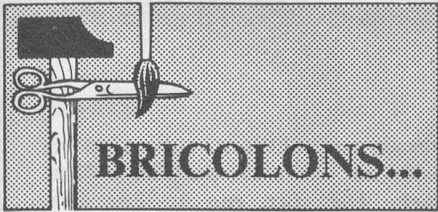
Die ETH-Bibliothek ist Anbieterin der digitalisierten Zeitschriften. Sie besitzt keine Urheberrechte an den Inhalten der Zeitschriften. Die Rechte liegen in der Regel bei den Herausgebern.

Die auf der Plattform e-periodica veröffentlichten Dokumente stehen für nicht-kommerzielle Zwecke in Lehre und Forschung sowie für die private Nutzung frei zur Verfügung. Einzelne Dateien oder Ausdrucke aus diesem Angebot können zusammen mit diesen Nutzungsbedingungen und den korrekten Herkunftsbezeichnungen weitergegeben werden.

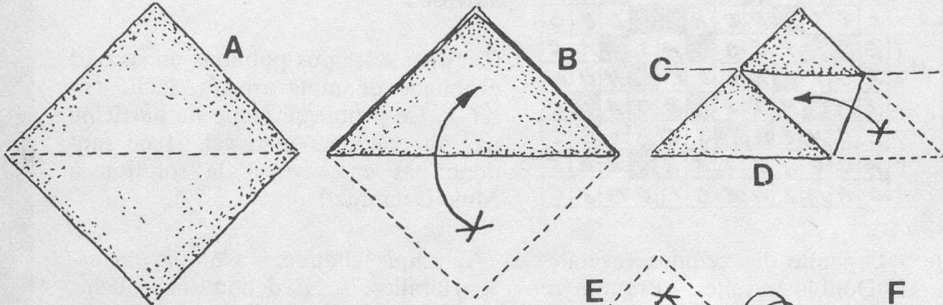
Das Veröffentlichen von Bildern in Print- und Online-Publikationen ist nur mit vorheriger Genehmigung der Rechteinhaber erlaubt. Die systematische Speicherung von Teilen des elektronischen Angebots auf anderen Servern bedarf ebenfalls des schriftlichen Einverständnisses der Rechteinhaber.

## **Haftungsausschluss**

Alle Angaben erfolgen ohne Gewähr für Vollständigkeit oder Richtigkeit. Es wird keine Haftung übernommen für Schäden durch die Verwendung von Informationen aus diesem Online-Angebot oder durch das Fehlen von Informationen. Dies gilt auch für Inhalte Dritter, die über dieses Angebot zugänglich sind.



## Le gobelet de secours



Nous sommes en pleine nature, heureux comme des gosses en liberté. Mais voilà Jules qui passe ! « Ohé ! viens boire quelque chose ! » Hélas, quelle guigne, on n'a plus de verre. Mais dans le sac à provisions, il y a bien un morceau de papier d'emballage dans lequel nous couperons un carré de 20 sur 20 cm à 25 sur 25 cm. Plions-le en deux dans le sens de la diagonale (A et B). Prenons l'angle aigu de droite pour le replier sur l'arête de gauche en veillant à conserver une horizontale, C, qui correspond avec D. Replier contre en bas la petite languette triangulaire supérieure E. Retournons le tout et recommençons la même opération que ci-dessus, F. Voici notre gobelet terminé que l'on gardera pour soi et cela permettra de laisser à Jules le bon verre de l'amitié.


W. R.



### Les astuces de Tantine

## La fleur repère

Vous allez inviter d'anciennes amies d'école ou des collègues de travail. La plupart ne connaissent pas votre adresse. Pour simplifier les recherches, vous annoncez que vous mettrez à votre fenêtre ou balcon une grande fleur de papier crêpe que vous allez confectionner vous-même. Elle se verra de loin et indiquera votre étage. Pas le temps de la faire ? Alors, contentez-vous d'un grand nœud de couleur vive. Cela amusera tout le monde et mettra de l'ambiance à votre réunion.



## Mots croisés faciles

(Ce problème ne participe pas au concours mensuel.)

	1	2	3	4	5	6	7	8	9	10
1										
2										
3					■					
4									■	
5		■				■		■	■	■
6			■					■		
7						■				
8										
9				■						
10	■									

**Horizontalement :** 1. N'aime pas beaucoup la viande. — 2. Dangereuse personne. — 3. Organe. - Pourvue d'ailes. — 4. Tout. — 5. Note. - Un rôle sans fin. — 6. Chacun a la sienne. - Trois fois. — 7. Ose. - Ainsi soit-il. — 8. Introductions abusives. — 9. Enlève. - Exprime par écrit. — 10. Abréviation religieuse. - Personnes pieuses.

**Verticalement :** 1. Profond respect. — 2. Faits importants. — 3. Département français. - Greffe un œil. — 4. Il y fait très chaud. - Tri sans fin. — 5. Action enfantine (phonétiquement). - Indispensables aux autos. — 6. Qui peut être labouré. - Un fruit peut l'être. — 7. Lier à l'envers. - Difficile à plier. — 8. Mille-pattes. - Presque moite. — 9. Sur la rose des vents. - Châtie. — 10. Venues au monde. - Parties courbées en arc.

### Solution du problème précédent

**Note :** la grille du problème publiée dans « Aînés » N° 6, contenait une erreur. La ligne 8 verticale devait comporter un carré noir sous chiffre 4. Nous vous prions d'excuser cet oubli.

	1	2	3	4	5	6	7	8	9	10
1	B	A	T	R	A	C	I	E	N	■
2	A	L	I	E	N	A	T	I	O	N
3	R	U	B	E	O	L	E	S	■	A
4	A	M	I	■	N	I	■	■	A	I
5	T	I	A	N	■	N	E	A	N	T
6	I	N	S	A	N	E	■	S	I	R
7	N	I	■	I	G	R	E	S	S	E
8	A	U	S	T	R	A	L	I	E	■
9	G	M	T	■	E	I	U	S	■	O
10	E	■	E	M	E	T	T	E	U	R