

Zeitschrift: Aînés : mensuel pour une retraite plus heureuse
Herausgeber: Aînés
Band: 5 (1975)
Heft: 10

Rubrik: Bricolons... : les jolis cochons

Nutzungsbedingungen

Die ETH-Bibliothek ist die Anbieterin der digitalisierten Zeitschriften. Sie besitzt keine Urheberrechte an den Zeitschriften und ist nicht verantwortlich für deren Inhalte. Die Rechte liegen in der Regel bei den Herausgebern beziehungsweise den externen Rechteinhabern. [Siehe Rechtliche Hinweise.](#)

Conditions d'utilisation


L'ETH Library est le fournisseur des revues numérisées. Elle ne détient aucun droit d'auteur sur les revues et n'est pas responsable de leur contenu. En règle générale, les droits sont détenus par les éditeurs ou les détenteurs de droits externes. [Voir Informations légales.](#)

Terms of use

The ETH Library is the provider of the digitised journals. It does not own any copyrights to the journals and is not responsible for their content. The rights usually lie with the publishers or the external rights holders. [See Legal notice.](#)


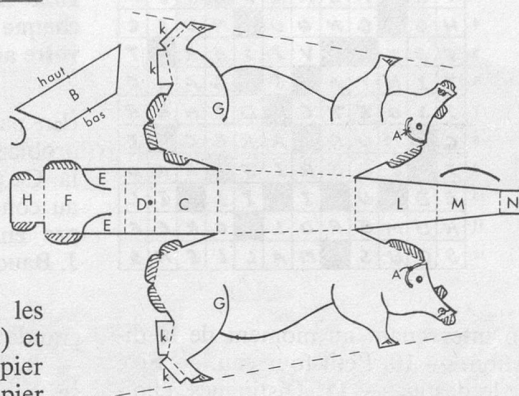
Download PDF: 08.02.2025

ETH-Bibliothek Zürich, E-Periodica, <https://www.e-periodica.ch>



Les jolis cochons

Relevons, sur papier mince, tous les contours, les plis (traits pointillés) et les autres détails. Puis, sur du papier un peu fort, par exemple du papier




d'emballage gris, décalquons notre dessin, sans bouger la feuille (il est prudent de maintenir en place avec du scotch aux quatre coins). Avec de fins ciseaux ou une plume à vaccin (que l'on trouve dans les papeteries) découpons soigneusement les contours ainsi que les entailles en trait épais sur le plan. Marquons les plis. Toutes les parties hachurées serviront à l'encollage lors du montage. Avant

de passer au montage, nous découperons une entaille A légèrement plus large, dans laquelle nous enfilons, par la suite, la bande B pour les oreilles.

Commençons par l'arrière-train C-D-E. La partie F sera étirée en arrière, entre les deux pattes de derrière, jusqu'à la hauteur de l'entaille G. La partie H sera encollée entre les deux ventres. Cela donnera un décalage entre les pattes arrière et le ventre. Les parties K sont simplement repliées à angle droit, afin de donner plus de force aux pattes.

Laisser bien sécher et ensuite passons à la tête. Coller L. Sécher, puis, enfilez dans l'entaille incurvée A, la bande B (oreilles) que nous aurons auparavant enroulée dans le sens de la longueur plusieurs fois autour d'une aiguille à tricoter ; cela facilitera la mise en place. Une pointe de colle pour fixer. La partie M sera légèrement incurvée et fixée sur la petite bande à coller. N vient fermer le museau. Avec un crayon feutre noir, marquons les yeux, détails du museau et les sabots. A l'arrière-train, en D, faisons un trou avec une épingle pour y enfiler la queue en forme de bouchon.

W. R.



Sans paroles.

(Dessin de Mœse - Cosmopress)

Mots croisés faciles

(Ce problème ne participe pas au concours mensuel.)

	1	2	3	4	5	6	7	8	9	10
1										
2							■			
3						■				
4							■			
5				■	■	■				
6			■					■		
7			■						■	
8		■					■			
9				■						
10				■						

Horizontalement : 1. Privation de la sensibilité. — 2. Ce que vaut une personne ou une chose. — Pronom. — 3. Etend. — Plus qu'assez. — 4. Est parfois drôle. — Enlève. — 5. Trois italien. — Détruire sournoisement. — 6. Presque tué. — Ainsi soit-il. — Possessif. — 7. Phonétiquement : petite baie. — On en fait des manteaux. — 8. Peut être de loup ou de nonne. — On s'y repose. — 9. Saison agréable. — Amie. — 10. République arabe unie. — Ne sont pas grandes.

Verticalement : 1. Il vaut mieux ne pas le fréquenter. — 2. Peut revenir au galop. — Possessif. — 3. Use. — Pas beaucoup. — 4. Genre de fromage. — Prière. — 5. Ce qu'il ne faut pas faire de son prochain. — Ancien milieu. — 6. Phonétiquement : coupèrent en petits morceaux. — Va de l'avant. — Note. — 7. Devenu noble. — 8. Doux, en général, mais parfois amer. — N'a pas grandi. — 9. Serfs de l'Etat. — Venue au monde. — 10. Attirent les coureurs de dot.

Solution
du numéro précédent

	1	2	3	4	5	6	7	8	9	10
1	M	A	L	A	D	R	E	S	S	E
2	A	M	I	T	I	E	S	■	O	R
3	R	E	T	S	■	G	■	O	L	E
4	M	U	T	■	A	R	E	T	E	S
5	E	T	E	R	N	E	L	■	N	■
6	L	E	R	O	T	S	■	■	N	I
7	A	R	A	M	I	S	■	■	E	L
8	D	O	L	E	■	E	M	U	L	E
9	E	N	■	U	T	R	I	L	L	O
10	S	T	E	■	C	A	R	M	E	N