

Bricolons... : votre vieux falot-tempête est précieux!

Objektyp: **Group**

Zeitschrift: **Aînés : mensuel pour une retraite plus heureuse**

Band (Jahr): **6 (1976)**

Heft 3

PDF erstellt am: **22.07.2024**

Nutzungsbedingungen


Die ETH-Bibliothek ist Anbieterin der digitalisierten Zeitschriften. Sie besitzt keine Urheberrechte an den Inhalten der Zeitschriften. Die Rechte liegen in der Regel bei den Herausgebern.

Die auf der Plattform e-periodica veröffentlichten Dokumente stehen für nicht-kommerzielle Zwecke in Lehre und Forschung sowie für die private Nutzung frei zur Verfügung. Einzelne Dateien oder Ausdrucke aus diesem Angebot können zusammen mit diesen Nutzungsbedingungen und den korrekten Herkunftsbezeichnungen weitergegeben werden.


Das Veröffentlichen von Bildern in Print- und Online-Publikationen ist nur mit vorheriger Genehmigung der Rechteinhaber erlaubt. Die systematische Speicherung von Teilen des elektronischen Angebots auf anderen Servern bedarf ebenfalls des schriftlichen Einverständnisses der Rechteinhaber.

Haftungsausschluss

Alle Angaben erfolgen ohne Gewähr für Vollständigkeit oder Richtigkeit. Es wird keine Haftung übernommen für Schäden durch die Verwendung von Informationen aus diesem Online-Angebot oder durch das Fehlen von Informationen. Dies gilt auch für Inhalte Dritter, die über dieses Angebot zugänglich sind.

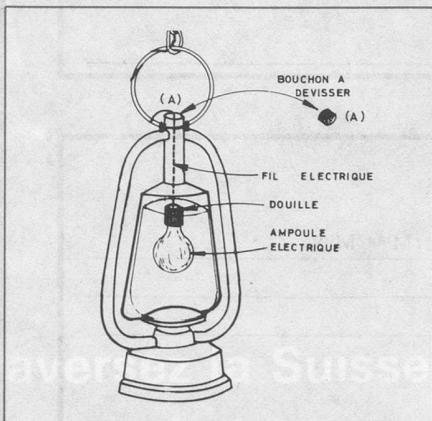


Votre vieux falot-tempête est précieux !



Fournitures nécessaires :

- 1 falot-tempête ;
- 1 douille électrique en plastique ;
- environ 50 cm de cordon électrique à deux conducteurs, d'une couleur s'accordant à celle du falot ;
- 1 ampoule électrique (40 à 60 W suffiront) ;
- éventuellement quelques maillons d'une chaîne rustique ;
- éventuellement (selon l'état actuel de votre falot) peinture et pinceau ;
- matériel de nettoyage : brosse métallique, toile d'émeri, chiffons, pinceau pour épousseter ;
- éventuellement un piton à crochet (strub) de 50 mm de long.



Opérations :

1. Démontez complètement le falot, sans oublier de dévisser le bouchon supérieur (A).
2. Nettoyez chaque pièce très soigneusement.
3. Eventuellement peindre les parties métalliques. Laissez sécher.
4. Raccordez le cordon à la douille et vissez l'ampoule.
5. Introduisez le cordon dans l'orifice supérieur et tirez par en haut. La douille et l'ampoule se trouvent en place dans le verre (voir schéma).
6. Roulez le cordon autour de l'anse du falot (deux ou trois tours) et l'amenez en position supérieure.
7. Coupez le cordon à la longueur voulue et le raccordez au « sucre » du plafond (alimentation électrique).
8. Fixez, s'il n'y en a pas déjà, un piton à crochet (strub) et suspendez votre falot par l'anse.

N. B. — Si votre pièce est très haute de plafond, vous pouvez allonger votre suspension en fixant quelques maillons d'une chaîne rustique entre l'anse du falot et le piton à crochet. Il faudra évidemment allonger d'autant votre cordon électrique et l'enrouler dans la chaîne.

J. J. Drz

Mots croisés faciles

	1	2	3	4	5	6	7	8	9	10
1										
2					■					
3								■		
4									■	
5							■			
6						■		■		
7					■					
8	■			■						
9			■							■
10			■							

Horizontalement : 1. Merveilleux. — 2. Néglige. - Transformée en glace. — 3. Concernent la marine. - Article arabe. — 4. Nées de la même mère, mais non du même père. — 5. Devenues mûres. - Unité monétaire bulgare. — 6. Anneaux de cordage. - Célèbre symbole mathématique. — 7. Venues au monde. - En ce temps-là. — 8. Matière volcanique légère. — 9. N'a pas son pareil, ou rarement. - Assemblées espagnoles. — 10. Note. - Se dit de pièces héraldiques diminuées de longueur.

Verticalement : 1. Gigantesque. — 2. Qui n'a pas encore atteint la maturité, et à qui il manque une lettre. - Possessif. — 3. Verser de nouveau. — 4. Amusantes jongleuses. - Démonstratif. — 5. Unis. - Note. — 6. Village vaudois. - Piquant. — 7. Blessé. - Billes de bois. — 8. Symbole chimique. - Phonétiquement : partie du corps. - Bord. — 9. Venue au monde. - Amoureuse. — 10. Transmet par voie électrique.

Solution du problème précédent

N.-B. — 6. hor. (1) : Noël Coward.

	1	2	3	4	5	6	7	8	9	10
1	P	A	R	E	S	S	E	U	S	E
2	A	M	E	R	L	O	Q	U	E	S
3	T	E	S	T	■	L	U	■	U	S
4	E	R	I	E	■	A	I	O	L	I
5	R	I	E	■	E	N	T	R	E	E
6	N	C	■	O	L	G	A	■	S	U
7	I	A	■	G	L	E	B	E	■	■
8	T	I	T	R	E	■	L	U	N	E
9	E	N	T	E	■	L	E	R	O	T
10	S	S	■	S	E	N	S	E	E	■