

# Trucs en vrac

Objektyp: **Group**

Zeitschrift: **Aînés : mensuel pour une retraite plus heureuse**

Band (Jahr): **10 (1980)**

Heft 6

PDF erstellt am: **22.07.2024**

## **Nutzungsbedingungen**

Die ETH-Bibliothek ist Anbieterin der digitalisierten Zeitschriften. Sie besitzt keine Urheberrechte an den Inhalten der Zeitschriften. Die Rechte liegen in der Regel bei den Herausgebern.


Die auf der Plattform e-periodica veröffentlichten Dokumente stehen für nicht-kommerzielle Zwecke in Lehre und Forschung sowie für die private Nutzung frei zur Verfügung. Einzelne Dateien oder Ausdrucke aus diesem Angebot können zusammen mit diesen Nutzungsbedingungen und den korrekten Herkunftsbezeichnungen weitergegeben werden.

Das Veröffentlichen von Bildern in Print- und Online-Publikationen ist nur mit vorheriger Genehmigung der Rechteinhaber erlaubt. Die systematische Speicherung von Teilen des elektronischen Angebots auf anderen Servern bedarf ebenfalls des schriftlichen Einverständnisses der Rechteinhaber.

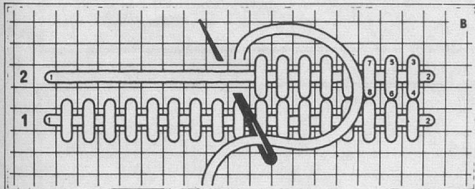
## **Haftungsausschluss**

Alle Angaben erfolgen ohne Gewähr für Vollständigkeit oder Richtigkeit. Es wird keine Haftung übernommen für Schäden durch die Verwendung von Informationen aus diesem Online-Angebot oder durch das Fehlen von Informationen. Dies gilt auch für Inhalte Dritter, die über dieses Angebot zugänglich sind.

## les ceintures



**Fournitures:** canevas unifil n° 16 — fil retors à broder DMC orange (3 éch.), jaune or (5 éch.), jaune pâle (8 éch.) et rouge (4 éch.).



**Les finitions** sont les mêmes pour les deux: couper le canevas tout autour de la broderie en laissant une petite marge. La replier sur l'envers et la fixer par un point de chausson. Coudre la boucle.

Il va sans dire que vous pouvez donner libre cours à votre fantaisie pour les couleurs et les motifs car il est très facile de créer soi-même un modèle pour mettre en valeur et «habiller» une tenue un peu trop «classique».

Les modèles proposés sont extraits de l'album «La Tapisserie facile», collection «Apprendre pour créer», publiée par les Editions DMC.

## La recette de Tante Jo

### carottes à la crème

Je vous ai indiqué récemment une façon amusante de préparer des carottes. Il est une recette toute simple qui vous permet aussi de déguster ce légume si sain et pas cher:

**Il vous faut:** (pour 2 personnes)  
250 g de carottes;  
35 g de beurre;  
une petite tasse de crème fraîche;  
citron, sel, poivre.

Gratter les carottes. Les faire cuire environ 40 minutes à l'eau bouillante salée. Les égoutter. Les faire dorer au beurre dans une poêle. Saler, poivrer. Au dernier moment, verser la crème fraîche sur les carottes et laisser réchauffer **sans bouillir**. Servir bien chaud en arrosant d'un peu de jus de citron.

## Trucs en vrac

Vous devez rapidement coudre à la machine un objet simple, et vous n'avez pas le temps de le faufiler. Epinglez votre travail en mettant les épingles perpendiculairement au sens de la couture. Vous pourrez coudre à la machine sans problème en passant par-dessus les épingles; il est vraiment rarissime qu'une aiguille se casse.

Avec la belle saison revenue, quel plaisir de faire des bouquets mélangés. Si vous utilisez de petites fleurs et qu'elles basculent dans le vase, vous pouvez improviser un mini «pique-fleurs» en prenant le filet en plastique qui entoure habituellement les citrons et les oranges. Vous mettez ce filet en boule au fond du vase et vous y piquez vos fleurs. Quand le bouquet sera fané, vous jetterez le tout (sauf le vase!) sans regret.

Qu'il est désagréable, quand l'on coud à la main, d'avoir un fil qui s'entortille et fait des nœuds... Cela se produira moins facilement si vous enfiler votre fil dans l'aiguille avant de couper la longueur que vous souhaitez. En effet, le fil est entortillé, à la fabrique, dans un sens précis (ce que l'on ignore souvent), et si l'on en tient compte, cela facilite le travail.

Vos petits enfants viennent de prendre leur bain, et la baignoire est pleine de jouets mouillés que vous n'avez pas envie d'essuyer un à un. Placez-les dans un filet à commissions plastifié, secouez-les un peu et suspendez-les par exemple au robinet de la baignoire.

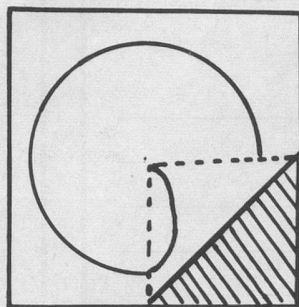
Comment faire sécher un sac en plastique que l'on a dû laver? Tout simplement en le plaquant mouillé contre les «catelles», l'ouverture en bas.

## Solution des jeux de la page 21

### Où vivaient-ils?

1. Séville. 2. Venise. 3. Rome. 4. Elsenieur. 5. Ferrare. 6. Madrid. 7. Schönbrunn. 8. Paris. 9. Londres. 10. Vérone.

### Le cercle à malice



Il suffit de rabattre un des coins de la feuille sur le centre du cercle et de commencer le tracé sur l'envers de la feuille. On relève ensuite le coin pour boucler le cercle, sans avoir levé le crayon.

### Des personnages fabuleux

1. Centaure. 2. Cyclope. 3. Pégase. 4. Dragon. 5. Faune ou Satyre. 6. Sphinx. 7. Griffon. 8. Licorne.

### Les triangles disparus

