

# Amusons-nous

Objektyp: **Group**

Zeitschrift: **Aînés : mensuel pour une retraite plus heureuse**

Band (Jahr): **12 (1982)**

Heft 3

PDF erstellt am: **22.07.2024**

## **Nutzungsbedingungen**

Die ETH-Bibliothek ist Anbieterin der digitalisierten Zeitschriften. Sie besitzt keine Urheberrechte an den Inhalten der Zeitschriften. Die Rechte liegen in der Regel bei den Herausgebern.

Die auf der Plattform e-periodica veröffentlichten Dokumente stehen für nicht-kommerzielle Zwecke in Lehre und Forschung sowie für die private Nutzung frei zur Verfügung. Einzelne Dateien oder Ausdrucke aus diesem Angebot können zusammen mit diesen Nutzungsbedingungen und den korrekten Herkunftsbezeichnungen weitergegeben werden.

Das Veröffentlichen von Bildern in Print- und Online-Publikationen ist nur mit vorheriger Genehmigung der Rechteinhaber erlaubt. Die systematische Speicherung von Teilen des elektronischen Angebots auf anderen Servern bedarf ebenfalls des schriftlichen Einverständnisses der Rechteinhaber.


## **Haftungsausschluss**

Alle Angaben erfolgen ohne Gewähr für Vollständigkeit oder Richtigkeit. Es wird keine Haftung übernommen für Schäden durch die Verwendung von Informationen aus diesem Online-Angebot oder durch das Fehlen von Informationen. Dies gilt auch für Inhalte Dritter, die über dieses Angebot zugänglich sind.

Ein Dienst der *ETH-Bibliothek*  
ETH Zürich, Rämistrasse 101, 8092 Zürich, Schweiz, [www.library.ethz.ch](http://www.library.ethz.ch)

<http://www.e-periodica.ch>

# AMUSONS-NOUS...



## Le jeu des 7 erreurs

En recopiant son dessin, Pierre Billieux a commis 7 erreurs. Lesquelles ?



Vous trouverez les solutions de nos jeux en page III couverture

## L'INSPECTEUR BAZOT

### Surveillance discrète

Pendant des années, Yolande avait fait partie de la bande de Coccinelle, mais elle en avait assez de vivre hors la loi et elle avait rendu visite à l'inspecteur Bazot. Elle avait conclu un marché avec lui : elle lui livrerait certaines in-

formations et la police oublierait son passé.

La police avait tenu parole, mais la bande de Coccinelle n'avait pas oublié Yolande. Coccinelle s'intéressait même beaucoup à elle et il avait donné à Bébert l'ordre de surveiller tous ses faits et gestes et de lui en faire rapport.

Bébert s'était installé dans le hall de l'hôtel dans lequel logeait Yolande et attendait qu'elle descendît de sa chambre. Quand il entendit que Yolande conversait avec le lift-boy, Bébert se cacha derrière un journal. Yolande sortit de l'ascenseur, passa devant Bébert et se dirigea vers la sortie. Arrivée devant la porte tournante, elle fit subitement demi-tour et remonta dans sa chambre.

Fermant la porte à clef, elle se précipita sur le téléphone et appela l'inspecteur Bazot: «Bébert, de la bande de Coccinelle, attend en bas!» lui dit-elle: «J'en suis absolument sûre, je l'ai reconnu.»

Comment Yolande avait-elle pu reconnaître l'homme qui se cachait derrière son journal ?



(Cosmopress, Genève).

## Mots croisés faciles

(Ce problème ne participe pas au concours mensuel)


**Horizontalement:** 1. Héroïne d'Alfred de Musset (deux mots). 2. Donner la vie - Période. 3. Ce à quoi on aspire - Appareil servant à soulever. 4. Venu au monde - Apparu - Prénom féminin. 5. Etoffe. 6. Petits cafés. 7. Faites depuis peu - Imita un cheval. 8. Habilera. 9. Dépouillée - Sorte de roue à gorge - Ville de Mésopotamie. 10. Il commet des actes de violence.


**Verticalement:** 1. Pas plus tard. 2. Grande région d'Asie - Pronom - Phonétiquement: conspué. 3. Partie du pain - Sécher ou chauffer dans un four. 4. Ministre de la religion musulmane - Prière. 5. Qui n'a plus de poils - Moyen de locomotion. 6. Fin d'infinif - Mélange d'urine et d'excréments. 7. Est rapide quand il s'agit de l'œil - Rayon. 8. Répétera souvent. 9. Filin - Pronom - Note. 10. On en a absolument besoin.

### Solution du problème précédent

	1	2	3	4	5	6	7	8	9	10
1	R	E	C	O	M	P	E	N	S	E
2	O	N	E	R	E	U	S	E		P
3	M	E	R	I	T	E	S		G	E
4	A	I	N	E	S		O	R	E	L
5	N	D		N		A	R	O	M	E
6	S	E	P	T	I	C	E	M	I	E
7	H		S	E	C	T	E	U	R	S
8	O	R		R	A	U		L	E	
9	R	E	P	A	R	E		U	N	E
10	N	A		S	E	L		S	T	E



## Douillet sac de bébé



Dans un tissu matelassé, préparez un rectangle de 100 cm de long sur 30 cm de large.

Pliez-le en deux dans le sens de la largeur et coupez à la ligne du pli.

Placez l'un contre l'autre les côtés endroit du tissu (côté envers vers vous) et arrondissez le haut en forme de 1/2 ovale. Prenez l'un des deux morceaux et, du côté arrondi, découpez un cercle de 14 cm de diamètre. Puis, pliez le tissu en deux, dans le sens de la longueur. Pour l'ouverture, coupez à la ligne de pli, du cercle jusqu'à la base.


Introduisez une fermeture-éclair.

Faites un ourlet autour du cercle, à environ 1 cm du bord afin de pouvoir y introduire une cordelette de soie de 120 cm de long.

Assemblez les deux parties du travail et retournez le sac ainsi obtenu du côté endroit.

Ce sac sera une douillette protection pour les jours frileux.

Dorianne



## La recette de Tante Jo

La recette que je vous propose aujourd'hui ne constitue pas un repas à elle seule, mais une entrée originale et facile à préparer.

### Toasts aux pointes d'asperges

#### Il vous faut:

un pain à toasts;  
une boîte de pointes d'asperges;  
un peu de beurre; un peu de lait;  
un peu de farine ou de maizena;  
une «tombée» de vin blanc;  
un peu de bouillon en cube;  
2 cornichons ou une petite tomate;  
sel, poivre.

Coupez dans un pain à toasts (carré de préférence) des tranches de l'épaisseur d'un doigt. Dorez-les légèrement au beurre. Chauffez la boîte d'asperges au bain-marie. Préparez une béchamelle en utilisant un peu de l'eau des légumes, un peu de lait, un peu de bouillon et un tout petit peu de vin blanc. Placez trois ou quatre pointes d'asperges sur chaque toast. Nappez légèrement de sauce. Disposez enfin une rondelle de cornichon ou une petite tranche de tomate au milieu de chaque toast. Mettez au four quelques minutes et servez chaud.

### Solution des jeux

de la page 27

#### L'inspecteur Bazot

Bébert a commis l'imprudence de s'installer devant un grand miroir. Yolande le reconnut sans peine...

#### Le jeu des 7 erreurs

1. A gauche, un cœur de plus.
2. L'oiseau de gauche porte une bague.
3. Le dos du livre a changé.
4. L'oiseau du centre a une plume de moins à la queue.
5. Oiseau de droite: épingle à nourrice en plus.
6. Le collier de l'oiseau de droite a changé.
7. La queue de l'oiseau de droite a perdu un de ses ornements.