

Travaux à l'aiguille : pullover femme

Objektyp: **Group**

Zeitschrift: **Aînés : mensuel pour une retraite plus heureuse**

Band (Jahr): **18 (1988)**

Heft 7-8

PDF erstellt am: **22.07.2024**

Nutzungsbedingungen

Die ETH-Bibliothek ist Anbieterin der digitalisierten Zeitschriften. Sie besitzt keine Urheberrechte an den Inhalten der Zeitschriften. Die Rechte liegen in der Regel bei den Herausgebern.

Die auf der Plattform e-periodica veröffentlichten Dokumente stehen für nicht-kommerzielle Zwecke in Lehre und Forschung sowie für die private Nutzung frei zur Verfügung. Einzelne Dateien oder Ausdrucke aus diesem Angebot können zusammen mit diesen Nutzungsbedingungen und den korrekten Herkunftsbezeichnungen weitergegeben werden.

Das Veröffentlichen von Bildern in Print- und Online-Publikationen ist nur mit vorheriger Genehmigung der Rechteinhaber erlaubt. Die systematische Speicherung von Teilen des elektronischen Angebots auf anderen Servern bedarf ebenfalls des schriftlichen Einverständnisses der Rechteinhaber.

Haftungsausschluss

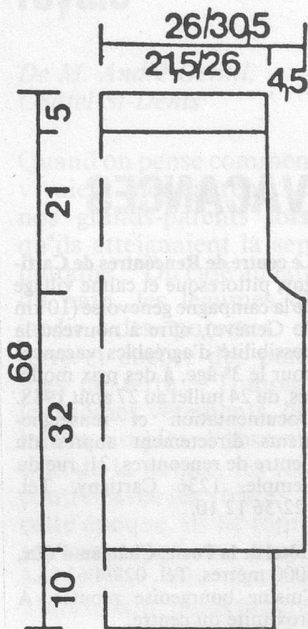
Alle Angaben erfolgen ohne Gewähr für Vollständigkeit oder Richtigkeit. Es wird keine Haftung übernommen für Schäden durch die Verwendung von Informationen aus diesem Online-Angebot oder durch das Fehlen von Informationen. Dies gilt auch für Inhalte Dritter, die über dieses Angebot zugänglich sind.

TRAVAUX A L'AIGUILLE

Pullover femme

Taille 38 et 42 à 44


Les indications pour ch T sont sép par un trait en biais. S'il n'y a qu'une indication, celle-ci est valable pour les 2 T.



½ dos + devant

- = m lis
- ┆ = 1 m endr
- = 1 m env
- \ = 1 dim rab
- U = 1 jeté


Point II



Dans notre N° 5, en page 14, notre excellent collaborateur médical Jean-V. Maabvy a consacré un paragraphe de sa chronique à la rétinopathie pigmentaire, conseillant à l'an de ses correspondants de solliciter son cas à la clinique ophtalmologique de Lausanne.

En complément, nous publions ici l'adresse de l'As-

= glisser 6 m sur l'aig aux devant le trav, tric 5 m comme suit : 1 m endr, 1 dim rab, 1 jeté, 2 m endr, 1 jeté. Tric. les m de l'aig aux : 1 m endr, 1 dim rab, 1 jeté, 1 dim rab.
 - sur l'env du trav tric les jetés à l'endr, les m rest. à l'env.



Fournitures

TRIO «Fresco» (100% coton) ou «Mehari, Lumina».
 12/14 pelotes de 50 g (env. 110 m) blanc cl. 60. Aig. «INOX» N° 3, 3½ et 4, 1 aig circulaire «INOX» N° 3.

Point I

(Aig N° 3): 1^{re} aig: M lis, * 1 m env, 1 m endr *, rép de * à *, m lis. A ch aig suiv tric les m comme elles se présentent.

Point II

(Aig N° 4):
 Suivre la grille.

Echantillons

28 m = 10 cm de large,
 32 aig = 10 cm de haut au pt II.

Dos

Monter 100/112 m et tric 10 cm au pt I en répartissant 47/61 augm à la dernière aig = 147/173 m. Cont droit au pt II. Emmanchures: A 42 cm de haut tot rab à ch bord ttes les 2 aig 1 fs 4, 1 fs 3, 1 fs 2, 4 fs 1 m = 121/147 m. Cont droit et à 63 cm de haut tot cont au pt I avec les aig N° 3½ sur ttes les m. A 68 cm de haut tot rab ttes les m.

Devant

Tric comme au dos.

Assemblage

Faire les coutures des épaules sur 12/14 cm de large. Faire les coutures des côtés. Avec l'aig circulaire relever 128 m autour de ch emmanch et tric 4,5 cm en rd au pt I. Tes les 2 t faire les dim suiv sous le bras: Glisser ens la m centrale et la m précédente, tric la m suiv et rab les 2 m glissées par-dessus. Rab ttes les m.

repandre à la 5^e aig

tric 2 fs ces 14 aig

tric 2 fs ces 14 aig

endroit du travail