

Objekttyp: **FrontMatter**

Zeitschrift: **Aînés : mensuel pour une retraite plus heureuse**

Band (Jahr): **21 (1991)**

Heft 10

PDF erstellt am: **22.07.2024**

Nutzungsbedingungen

Die ETH-Bibliothek ist Anbieterin der digitalisierten Zeitschriften. Sie besitzt keine Urheberrechte an den Inhalten der Zeitschriften. Die Rechte liegen in der Regel bei den Herausgebern. Die auf der Plattform e-periodica veröffentlichten Dokumente stehen für nicht-kommerzielle Zwecke in Lehre und Forschung sowie für die private Nutzung frei zur Verfügung. Einzelne Dateien oder Ausdrucke aus diesem Angebot können zusammen mit diesen Nutzungsbedingungen und den korrekten Herkunftsbezeichnungen weitergegeben werden. Das Veröffentlichen von Bildern in Print- und Online-Publikationen ist nur mit vorheriger Genehmigung der Rechteinhaber erlaubt. Die systematische Speicherung von Teilen des elektronischen Angebots auf anderen Servern bedarf ebenfalls des schriftlichen Einverständnisses der Rechteinhaber.

Haftungsausschluss

Alle Angaben erfolgen ohne Gewähr für Vollständigkeit oder Richtigkeit. Es wird keine Haftung übernommen für Schäden durch die Verwendung von Informationen aus diesem Online-Angebot oder durch das Fehlen von Informationen. Dies gilt auch für Inhalte Dritter, die über dieses Angebot zugänglich sind.

Ein Dienst der *ETH-Bibliothek*
ETH Zürich, Rämistrasse 101, 8092 Zürich, Schweiz, www.library.ethz.ch

<http://www.e-periodica.ch>

5036




Nature et jardinage

Restez en forme: le stretching

Dimitri: une vie de clown!

*Douleur de la nuque!
un remède efficace et éprouvé.*



**Aussi efficace sur le dos,
que sur le côté.**



L'OREILLER ANATOMIQUE[®] (LE VRAI) FONCTIONNEL ANATOMIA

*Brevet Docteur BROSIO
spécialiste des vertèbres*

Etudié et conçu par un médecin et un ingénieur, il permet un sommeil «relaxé» en évitant les «mauvaises positions» nocturnes responsables de tant de douleurs matinales. La tête et le cou sont maintenus quelle que soit la position: sur le dos ou sur le côté! Enfin, un oreiller rationnel réalisé pour le rôle important qu'il joue dans la vie: un tiers du temps passé au lit! Les muscles du cou peuvent se relâcher complètement durant le sommeil, car les vertèbres conservent leur position physiologique. Le réveil est agréable, la décontraction totale, quelle belle journée en perspective!

D^r F. BROSIO – R.G. PLASTRE

OUI, veuillez S.V.P. me faire parvenir gratuitement le catalogue général de 40 p. avec les renseignements sur l'Ami du dos, l'oreiller anatomique, le repose rein, le coussin antivibrations, le repose nuque, etc.

ANATOMIA-LA BOUTIQUE DU DOS S.A.

84, rue de Montbrillant, Case 2042, 1211 GENÈVE 2 Dépôt, tél. (022) 734 99 00

NOM

ADRESSE

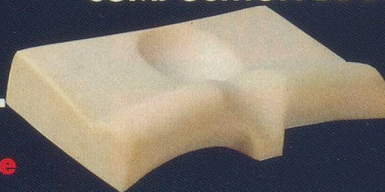
.....

.....

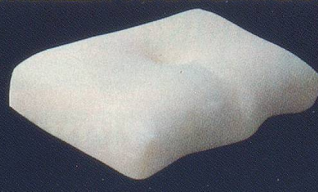
**Seul l'oreiller Anatomia
peut prétendre à la mention
«anatomique»**

**Exigez la marque «Oreiller
anatomique Anatomia», seule
garantie du brevet d'un
médecin spécialiste**

COMPOSITION DE L'OREILLER ANATOMIQUE (le vrai)



Montage anatomique en mousse aérée. Densité idéale.



Enveloppe ouatinée dimensions : 54 x 34 cm.



Le tout recouvert d'une housse coton longues fibres anti-allergiques.



LA BOUTIQUE DU DOS