

Jahresrechnung

Objektyp: **Group**

Zeitschrift: **Jahresbericht / Bernisches Historisches Museum**

Band (Jahr): - **(2002)**

PDF erstellt am: **22.07.2024**

Nutzungsbedingungen

Die ETH-Bibliothek ist Anbieterin der digitalisierten Zeitschriften. Sie besitzt keine Urheberrechte an den Inhalten der Zeitschriften. Die Rechte liegen in der Regel bei den Herausgebern.

Die auf der Plattform e-periodica veröffentlichten Dokumente stehen für nicht-kommerzielle Zwecke in Lehre und Forschung sowie für die private Nutzung frei zur Verfügung. Einzelne Dateien oder Ausdrucke aus diesem Angebot können zusammen mit diesen Nutzungsbedingungen und den korrekten Herkunftsbezeichnungen weitergegeben werden.

Das Veröffentlichen von Bildern in Print- und Online-Publikationen ist nur mit vorheriger Genehmigung der Rechteinhaber erlaubt. Die systematische Speicherung von Teilen des elektronischen Angebots auf anderen Servern bedarf ebenfalls des schriftlichen Einverständnisses der Rechteinhaber.

Haftungsausschluss

Alle Angaben erfolgen ohne Gewähr für Vollständigkeit oder Richtigkeit. Es wird keine Haftung übernommen für Schäden durch die Verwendung von Informationen aus diesem Online-Angebot oder durch das Fehlen von Informationen. Dies gilt auch für Inhalte Dritter, die über dieses Angebot zugänglich sind.

Kommentar und Statistik

Das Geschäftsjahr war geprägt von der Einführung einer Kostenstellenrechnung. Sie ermöglicht u. a. eine effizientere Überprüfung der Budgeteinhaltung und die künftige mehrjährige Auswertung der Ausstellungsprojekte.


Im Rahmen der Sonderausstellung «Edle Wirkung» konnten im Jahr 2002 Erträge von rund Fr. 531 000 (davon rund Fr. 348 000 Eintritte) verbucht werden. Die hohen Budgetvorgaben konnten damit erfüllt werden. Die Einnahmen aus Eintritten in die neuen Dauerausstellungen «Steinzeit, Kelten, Römer» und «Kunst aus Asien und Ozeanien» betragen zwischen Eröffnung (31.10.2002) und Jahresabschluss rund Fr. 55 000. Der Selbstfinanzierungsgrad* beläuft sich im Geschäftsjahr 2002 auf 12.3%.

Der Bau der (am 7. März 2003) eröffneten Dauerausstellung zur Berner Geschichte bis 1800 verzögerte sich wegen der baulichen Sanierung der dafür vorgesehenen Räumlichkeiten. Die Sanierung im Umfang von rund 1 Mio. Franken wurde bzw. wird (2003) mehrheitlich der Betriebsrechnung belastet. Fr. 135 000 werden von den Finanzträgern übernommen.

Die Jahresrechnung 2002 weist einen Gewinn von Fr. 411 817.86 aus. Unter Berücksichtigung dieses Ergebnisses beträgt der Verlustvortrag Ende 2002 noch rund Fr. 448 000. Das Geschäftsjahr 2002 brachte eine Verbesserung der Liquidität von rund Fr. 297 000 und betrug per 31.12.2002 rund Fr. 42 000.

* Eintritte, Dienstleistungen und Shop im Verhältnis zu den Gesamterträgen

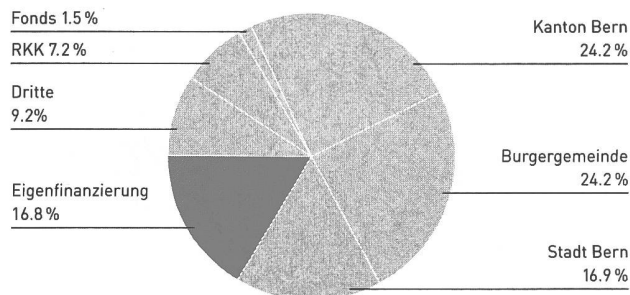
Selbst generierte Erträge
(Eintritte, Dienstleistungen, Shop)



Finanzierung

Kanton Bern, ordentlicher Beitrag	1 892 700.00
Stadt Bern, ordentlicher Beitrag	1 324 690.00
Burgergemeinde Bern, ordentlicher Beitrag	1 892 700.00
Regionale Kulturkonferenz RKK	568 010.00
Unterstützungsbeiträge Dritter*	732 200.00
Fondsentnahmen/Auflösung Rückstellungen	120 000.00
Eigenfinanzierung	1 317 665.30
Total Finanzierung	7 847 965.30

* Lotteriefonds, Förderverein, übrige

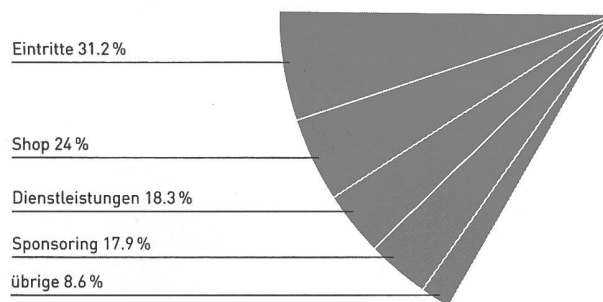


Eigenfinanzierung

Eintritte	411 760.20
Shop	316 107.35
Dienstleistungen*	240 549.75
Sponsoring	235 690.00
übrige**	113 558.00
Total Eigenfinanzierung	1 317 665.30

* Führungen, Reisen, Fotos, Fremdanlässe

** Versicherungsleistungen, Kapitalerträge, Immobilienerträge



Jahresrechnung 2002

Bilanz per 31. Dezember 2002 (vor Erfolgsverbuchung)

Aktiven	Rechnung 2001	Rechnung 2002
Hauptkasse	19 313.30	6 962.55
Logenkasse/Kassavorschuss	2 000.00	1 000.00
Postcheck	11 638.14	7 997.21
Bankkontokorrent (BEKB)	- 288 999.05	3 577.59
Sparkonto (DC Bank Bern)	1 389.35	19 862.45
Mietkaution (CS)	0.00	2 712.60
Debitoren	119 490.65	16 614.90
Debitor Verrechnungssteuer	1 210.00	1 579.95
Guthaben aus Kreditkarten	3 653.80	456.50
Kontokorrent Stiftung Schloss Oberhofen	0	39 613.05
Aktive Rechnungsabgrenzungen	119 361.75	131 896.62
Vorräte	120 000.00	133 000.00
Total Umlaufvermögen	109 057.94	365 273.42
Einrichtungen	180 000.00	247 300.00
Immobilien (Bistro)	467 000.00	434 000.00
Total Anlagevermögen	647 000.00	681 300.00
Vorschuss Budget 2002	40 000.00	0.00
Verlustvortrag	780 108.63	860 106.01
Total Aktiven	1 576 166.57	1 906 679.43
Passiven		
Kreditoren	478 563.95	295 990.82
Passive Rechnungsabgrenzungen	765 600.00	674 968.35
Hypothesen	400 000.00	400 000.00
Rückstellungen	12 000.00	123 902.40
Total Passiven	1 656 163.95	1 494 861.57
Verlust (-), Gewinn (+)	- 79 997.38	411 817.86
Verlustvortrag nach Erfolgsverbuchung	- 860 106.01	- 448 288.15

Fondsvermögen per 31. Dezember 2002

	Rechnung 2001	Rechnung 2002	Anteil %
Unantastbares Vermögen	447 520.00	447 520.00	85.2
Verfügbares Vermögen (gemäss Reglement)	42 580.40	77 715.30	14.8
Total Fondsvermögen	490 100.40	525 235.30	100.0

Erfolgsrechnung 1. Januar bis 31. Dezember 2002

Aufwand	Rechnung 2001	Rechnung 2002	Anteil %
Löhne/Gehälter	*	3 621 002.05	48.7
Sozialversicherungsbeiträge	*	555 151.40	7.5
Übrige Personalkosten	*	54 427.45	0.7
Unterhalt Gebäude	*	531 311.65	7.1
Unterhalt technische Anlagen	*	209 874.31	2.8
Informatik	*	105 414.39	1.4
allg. Verwaltungs-/Betriebsaufwand	*	296 995.79	4.0
Werkstoffe/Verbrauchsmaterial	*	142 828.90	1.9
Anschaffung Mobilien/Einrichtungen	*	134 803.62	1.8
Leistungen Dritter (ohne EDV)	*	524 251.14	7.1
Mieten Depots	*	257 762.50	2.3
Versicherungen/Steuern/Gebühren	*	168 767.50	2.3
Finanzierungskosten/Zinsen	*	19 253.39	0.3
Ankäufe Bibliothek	*	20 295.37	0.3
Einkauf Handelswaren	*	111 720.28	1.5
Marketing/PR/Kommunikation	*	450 794.44	6.1
Publikationen	*	111 415.98	1.5
Abschreibungen/Bestandeskorrekturen	*	93 184.00	1.3
a. o. Beiträge «Übergangslösung»	*	26 893.45	0.4
Total Aufwand	8 060 673.25	7 436 147.44	100.0
Ertrag			
Eintritte	*	411 760.20	5.2
Dienstleistungen	*	240 549.75	3.1
Verkäufe	*	316 107.35	4.0
Versicherungsleistungen	*	65 071.35	0.8
Zinserträge	*	4 526.55	0.1
Immobilien erträge	*	43 960.10	0.6
Beiträge Finanzierungsträger	*	5 678 100.00	72.4
Unterstützungsbeiträge	*	732 200.00	9.3
Sponsoren	*	235 690.00	3.0
Fondsentnahmen	*	120 000.00	1.5
Total Ertrag	7 980 675.87	7 847 965.30	100.0

Die Einführung einer Kostenstellenrechnung im Geschäftsjahr 2002 hatte die Anpassung des Kontenplanes in der Finanzbuchhaltung zur Folge. Auf die Wiedergabe der Vorjahreszahlen wird aufgrund mangelnder Vergleichbarkeit der einzelnen Positionen verzichtet (siehe jedoch Jahresbericht 2001).