

Zeitschrift: Jahresbericht / Bernisches Historisches Museum
Band: - (2004)

Rubrik: Jahresrechnung

Nutzungsbedingungen

Die ETH-Bibliothek ist die Anbieterin der digitalisierten Zeitschriften. Sie besitzt keine Urheberrechte an den Zeitschriften und ist nicht verantwortlich für deren Inhalte. Die Rechte liegen in der Regel bei den Herausgebern beziehungsweise den externen Rechteinhabern. [Siehe Rechtliche Hinweise.](#)

Conditions d'utilisation

L'ETH Library est le fournisseur des revues numérisées. Elle ne détient aucun droit d'auteur sur les revues et n'est pas responsable de leur contenu. En règle générale, les droits sont détenus par les éditeurs ou les détenteurs de droits externes. [Voir Informations légales.](#)

Terms of use

The ETH Library is the provider of the digitised journals. It does not own any copyrights to the journals and is not responsible for their content. The rights usually lie with the publishers or the external rights holders. [See Legal notice.](#)

Download PDF: 06.10.2024

ETH-Bibliothek Zürich, E-Periodica, <https://www.e-periodica.ch>

Kommentar und Statistik

Das Geschäftsjahr 2004 schliesst mit einem Überschuss/Gewinn von CHF 214.44 ab. Der Gewinnvortrag beträgt nach Verbuchung des Gewinnes CHF 54 740.23.

Die Einnahmen aus Eintritten fielen trotz der im Berichtsjahr durchgeführten Themenwochen mit rund CHF 345 400 erwartungsgemäss markant tiefer aus als im Vorjahr, als das Mittelalter-Spektakel stattfand (–64 %; Vorjahr CHF 950 800). Die durchschnittlichen Eintritts-Einnahmen pro BesucherIn (59 000) betragen CHF 5.85 (Vorjahr CHF 11.30). Gleich verhält es sich bei den Erträgen aus Dienstleistungen (Führungen, Reisen, Fotobestellungen, Fremdanlässe), die 2004 noch rund CHF 133 400 betragen (–39 %; Vorjahr 218 800). Mit Verkäufen im museumseigenen Shop (Bücher, Objekte) wurde ein gegenüber dem Vorjahr ebenfalls geringer ausfallender Umsatz von rund CHF 290 900 (–40 %; Vorjahr CHF 485 600) erreicht. Der durchschnittliche Umsatz pro BesucherIn betrug CHF 4.95 (Vorjahr: CHF 5.80). Der Selbstfinanzierungsgrad¹ beträgt rund 8,1 % (Vorjahr 17 %).

Im Vergleich zum Vorjahr fällt aufwandseitig u. a. die Zunahme des Gebäudeunterhaltes auf. Die Ursache dafür liegt in der Sanierung des 2. Obergeschosses des Museumsgebäudes.

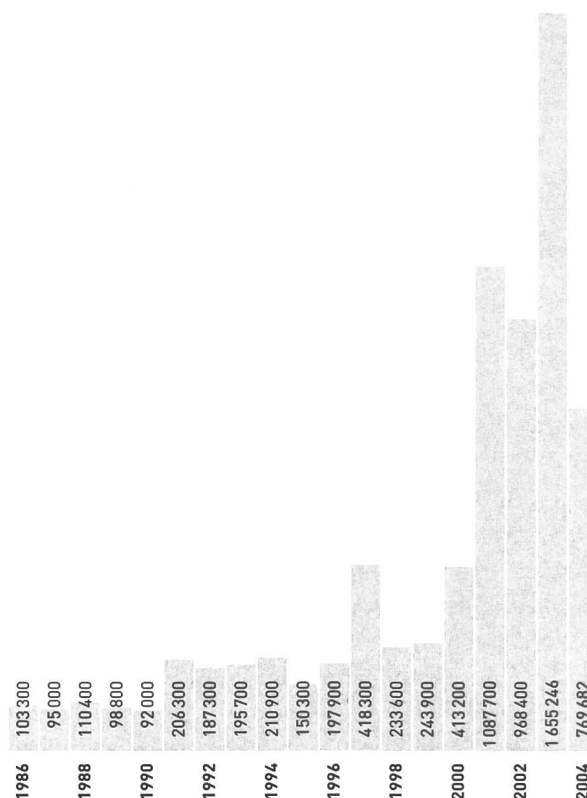
Aufgrund des Mittelalter-Spektakels fielen die Aufwendungen für Leistungen Dritter im Jahr 2003 hoch aus. Die Verringerung der Aufwendungen für Leistungen Dritter im 2004 auf rund CHF 456 000 stellt eine Korrektur auf nahezu das Niveau von 2002 dar. Die markantesten Abweichungen begründen sich im geringeren Aufwand für Leistungen Dritter zu Gunsten von Projekten (–CHF 310 000, Vorjahr Mittelalter-Spektakel) und den übrigen Leistungen Dritter (–CHF 44 100, gegenüber Vorjahr Wegfall Gestalterhonorar und Entschädigung für Figurinen für die Dauerausstellung «Krieg und Frieden»).

Die Ursachen für die im Bereich der Versicherungsprämien, Steuern und Gebühren im Vergleich zum Vorjahr um rund CHF 45 000 tiefer ausfallenden Kosten sind vorwiegend im Wegfall der Billettsteuer (–CHF 27 000) und der geringeren Mehrwertsteuer (–CHF 20 700) zu suchen.

Die Sammlungs- und Bibliotheksankäufe liegen mit CHF 154 500 rund CHF 31 800 über dem Vorjahr, was einerseits auf die Anschaffungen für die neue Audio-Bibliothek im Umfang von rund CHF 63 000 zurückzuführen ist und andererseits teilweise kompensiert wurde durch die um rund CHF 30 600 geringer als im Vorjahr ausgefallenen Anschaffungen für die übrige Sammlung bzw. die Bibliothek.

Selbst generierte Erträge

(Eintritte, Dienstleistungen, Verkäufe)



Die Kosten für den Einkauf von Büchern und Objekten für den Shop liegen mit rund CHF 132 200 um rund einen Drittel tiefer als im Vorjahr, vor allem bedingt durch den geringeren Verkaufsumsatz. Die Einkaufskosten machen rund 45 % des Verkaufsumsatzes aus (Vorjahr 40 %).

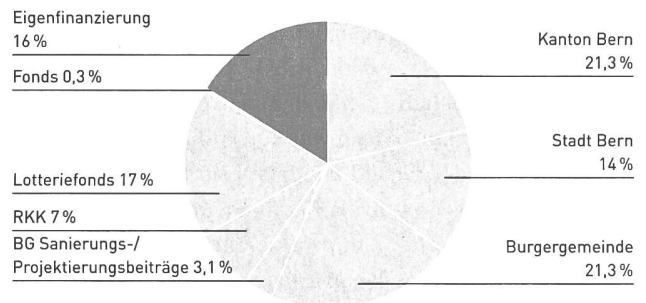
Aufgrund des Mittelalter-Spektakels fielen die Aufwendungen für Kommunikationsmassnahmen im 2003 recht hoch aus. Die im Berichtsjahr dafür aufgelaufenen Kosten liegen mit rund CHF 293 100 rund die Hälfte tiefer als im Vorjahr.

Gegenüber dem Vorjahr ist in den Abschreibungen, Bestandeskorrekturen und Rückstellungen 2004 eine Rückstellung im Umfang der Differenz (CHF 655 000) des vom Lotteriefonds des Kantons Bern an das Projekt Einstein 05 ausbezahlten Unterstützungsbeitrages (1. Tranche) und den bis dahin aufgelaufenen Projektkosten enthalten.

¹ Eintritte, Dienstleistungen und Verkäufe im Verhältnis zu den Gesamterträgen

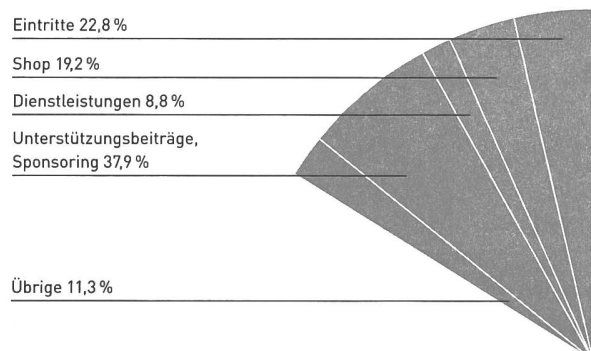
Finanzierung 2004

Kanton Bern, ordentlicher Beitrag	2 020 000.00
Stadt Bern, ordentlicher Beitrag	1 326 000.00
Burgergemeinde Bern, Beiträge ¹	2 020 000.00
Burgergemeinde Bern, Sanierungs- Projektierungsbeitrag ⁵	300 000.00
Regionale Kulturkonferenz	667 000.00
Lotteriefonds ⁵	1 600 000.00
Fondsentnahmen	25 000.00
Eigenfinanzierung	1 513 618.95
Total Finanzierung	9 471 618.95



davon Eigenfinanzierung 2004⁶

Eintritte	345 413.00
Shop	290 916.05
Dienstleistungen ²	133 353.25
Unterstützungsbeiträge, Sponsoring ^{3, 5}	572 794.75
übrige ⁴	171 141.90
Total Eigenfinanzierung	1 513 618.95



- 1 Ordentlicher Beitrag plus CHF 270 000 Beitrag an Sanierung 2. OG und CHF 30 000 Beitrag an Projektierung Einstein 05
- 2 Führungen, Reisen, Fotos, Fremdanlässe, übrige
- 3 Selbst generierte/akquirierte Unterstützungsbeiträge
- 4 Versicherungsleistungen, Kapitalerträge, Immobilienerträge, Nebenerlöse, Bestandeskorrekturen
- 5 In Erfolgsrechnung 1. 1. – 31. 12. 2004 in Position «Unterstützungsbeiträge, Sponsoring» mit CHF 2 472 794.75 zusammengefasst
- 6 Finanzierung, die durch Betriebsaktivitäten generiert wurde, also nicht Beiträge der TrägerInnen, der RKK-Gemeinden, des Lotteriefonds oder Fondsentnahmen

Jahresrechnung 2004

Bilanz per 31. Dezember 2004 (vor Erfolgsverbuchung)

Aktiven	Rechnung 2004	Rechnung 2003
Hauptkasse	14 813.25	5 603.70
Logenkasse/Kassavorschuss	1 000.00	1 000.00
Postcheck	7 621.68	15 963.98
Bankkontokorrent (BEKB)	161 182.13	389 501.73
Sparkonto (DC Bank Bern)	1 211 059.19	361 867.34
Mietkaution (CS)	7 959.35	7 919.75
Bankkontos Kubus/Titan	255 458.65	1 304 514.90
Debitoren	171 898.25	58 400.55
Debitor Verrechnungssteuer	1 376.95	1 920.05
Debitor Verrechnungssteuer Kubus/Titan	405.70	152.55
Guthaben aus Kreditkarten	163.10	753.30
Kontokorrent Stiftung Schloss Oberhofen	0.00	47 769.05
Aktive Rechnungsabgrenzungen	20 185.05	10 000.00
Vorräte	185 000.00	18 000.00
Total Umlaufvermögen	2 038 123.30	2 223 366.90
Einrichtungen	157 500.00	158 400.00
Immobilien	525 700.00	569 500.00
Total Anlagevermögen	683 200.00	727 900.00
Verlustvortrag	0.00	448 288.15
Total Aktiven	2 721 323.30	3 399 555.05
Passiven		
Kreditoren	44 7045.32	344 419.21
Kreditoren Kubus/Titan	9 684.00	116 569.05
Passive Rechnungsabgrenzungen	538 673.40	564 752.05
Hypotheken	400 000.00	400 000.00
Rückstellungen	1 025 000.00	282 902.40
Rückstellungen Kubus/Titan	246 180.35	1 188 098.40
Gewinnvortrag	54 525.79	0.00
Total Passiven	2 721 108.86	2 896 741.11
Verlust (-), Gewinn (+)	214.44	502 813.94
Gewinn-/Verlustvortrag (-) nach Erfolgsrechnung	54 740.23	54 525.79

Fondsvermögen per 31. Dezember 2004

	Rechnung 2004	Anteil %	Rechnung 2003
Unantastbares Vermögen	447 520.00	68,8	447 520.00
Verfügbares Vermögen (gemäss Reglement)	203 140.15	31,2	94 385.95
Fondsvermögen total	650 660.15	100,0	541 905.95

Erfolgsrechnung 1. Januar bis 31. Dezember 2004

Aufwand	Rechnung 2004	Anteil %	Rechnung 2003
Löhne/Gehälter	3 946 406.85	41,7	3 883 530.90
Sozialversicherungsbeiträge	548 793.85	5,8	546 356.80
Übrige Personalkosten	24 449.80	0,3	33 760.69
Unterhalt Gebäude	1 097 660.30	11,6	319 322.85
Unterhalt technische Anlagen	307 022.15	3,2	522 821.75
Informatik	222 405.65	2,3	350 085.77
Allg. Verwaltungs-/Betriebsaufwand	389 454.34	4,1	350 886.77
Werkstoffe/Verbrauchsmaterial	172 186.55	1,8	127 378.22
Anschaffung Mobilien/Einrichtungen	204 044.05	2,2	272 358.43
Leistungen Dritter (ohne EDV)	455 950.25	4,8	804 155.68
Mieten Depots	303 916.05	3,2	330 129.15
Versicherungen/Steuern/Gebühren	120 012.75	1,3	165 185.50
Finanzierungskosten/Zinsen	13 454.55	0,1	16 318.76
Ankäufe Sammlung/Bibliothek	154 511.32	1,6	122 739.18
Einkauf Handelswaren	132 183.65	1,4	196 304.86
Marketing/PR/Kommunikation	293 116.15	3,1	614 283.54
Publikationen	92 444.30	1,0	89 852.45
Abschreibungen/Bestandeskorr/Rückstellungen	993 391.95	10,5	467 900.00
Total Aufwand	9 471 404.51	100,0	9 213 371.30
Ertrag			
Eintritte	345 413.00	3,6	950 846.50
Dienstleistungen	133 353.25	1,4	218 799.14
Verkäufe	290 916.05	3,1	485 600.80
Versicherungsleistungen	33 814.35	0,4	17 200.00
Zinserträge	3 973.80	0,0	3 177.70
Immobilienenerträge	44 594.05	0,5	42 758.00
Nebenerlöse	16 759.70	0,2	177 361.65
Beiträge Finanzierungsträger	6 033 000.00	63,7	5 875 000.00
Unterstützungsbeiträge, Sponsoring	2 472 794.75	26,1	1 818 941.45
Fondsentnahmen	25 000.00	0,3	126 500.00
Bestandeskorrekturen	72 000.00	0,8	0.00
Total Ertrag	9 471 618.95	100,0	9 716 185.24
Ergebnis 1 Gewinn/Verlust (-) ohne Kubus/Titan	214.44		502 813.94
Aufwand Kubus/Titan (Erweiterungsbau)			
Projektierungs-/Baukosten	976 052.70		263 655.90
Bankspesen	24.50		11.50
Bildung Rückstellungen	0.00		1 188 098.40
Total Aufwand Kubus/Titan	973 077.20		1 451 765.80
Ertrag Kubus/Titan			
Beiträge KreditgeberInnen	0.00		1 451 330.00
Bankzinsen	1 159.15		435.80
Auflösung Rückstellungen	971 918.05		0.00
Total Ertrag Kubus/Titan	973 077.20		1 451 765.80
Ergebnis 2 Gewinn/Verlust (-) inkl. Kubus/Titan	214.44		502 813.94