

Jahresrechnung

Objektyp: **Group**

Zeitschrift: **Jahresbericht / Bernisches Historisches Museum**

Band (Jahr): - **(2007)**

PDF erstellt am: **23.07.2024**

Nutzungsbedingungen

Die ETH-Bibliothek ist Anbieterin der digitalisierten Zeitschriften. Sie besitzt keine Urheberrechte an den Inhalten der Zeitschriften. Die Rechte liegen in der Regel bei den Herausgebern.

Die auf der Plattform e-periodica veröffentlichten Dokumente stehen für nicht-kommerzielle Zwecke in Lehre und Forschung sowie für die private Nutzung frei zur Verfügung. Einzelne Dateien oder Ausdrücke aus diesem Angebot können zusammen mit diesen Nutzungsbedingungen und den korrekten Herkunftsbezeichnungen weitergegeben werden.

Das Veröffentlichen von Bildern in Print- und Online-Publikationen ist nur mit vorheriger Genehmigung der Rechteinhaber erlaubt. Die systematische Speicherung von Teilen des elektronischen Angebots auf anderen Servern bedarf ebenfalls des schriftlichen Einverständnisses der Rechteinhaber.

Haftungsausschluss

Alle Angaben erfolgen ohne Gewähr für Vollständigkeit oder Richtigkeit. Es wird keine Haftung übernommen für Schäden durch die Verwendung von Informationen aus diesem Online-Angebot oder durch das Fehlen von Informationen. Dies gilt auch für Inhalte Dritter, die über dieses Angebot zugänglich sind.

Kommentar und Statistik

Das Geschäftsjahr 2007 schliesst mit einem Verlust von CHF 78 723.04 ab. Der Gewinnvortrag beträgt nach Verbuchung des Jahresverlustes CHF 189 796.89.

Nach der erfolgreichen Sonderausstellung «Albert Einstein (1879–1955)» ist im Jahr 2007 das Einstein Museum eröffnet worden. Vom 1. Mai 2007 bis zum 6. Januar 2008 wurde die Sonderausstellung «Jungfrau, Hofer und Ragusa – Berns Weg in die Moderne» gezeigt. Der Eintritt ins Museum berechnete auch zum Besuch dieser Sonderausstellung. Mit insgesamt 74 800 Besuchern wurden Eintrittseinnahmen von CHF 654 000 erzielt. Diese liegen 6 % unter dem Budgetwert und auch unter den Werten der beiden Vorjahre (2006: 2 445 000; 2005: 2 531 000; 2004: CH 345 400). Die durchschnittlichen Eintrittseinnahmen pro Besucher betragen rund CHF 8.74 (2006: CHF 12.53).


Bei den Dienstleistungen (Führungen, Reisen, Fremdanlässe, etc., 2007: CHF 127 600; 2006: CHF 314 000) und bei den Shop-Verkäufen (2007: CHF 350 600; 2006: CHF 720 000) resultierten aufgrund tieferer Besucherzahlen entsprechende Ertragsminderungen. Pro Besucher betragen die Shop-Verkäufe aber doch durchschnittlich CHF 4.69 (2006: CHF 3.70; 2005: CHF 3.30).

Im Jahr 2007 wurden diverse bauliche Massnahmen durchgeführt. In Vorbereitung für die Sonderausstellung Karl der Kühne erfolgte der Einbau einer Klimaanlage im 1. Stock (1. Etappe). An den Gesamtkosten von CHF 1 036 000 beteiligten sich die drei Finanzträgerinnen jeweils mit CHF 250 000, der verbleibende Betrag von CHF 286 000 wurde durch das Museum finanziert. In der gleichen Zeit wurde der 3. Stock im Hinblick auf die Einrichtung der Dauerausstellung 19./20. Jahrhundert im Jahr 2008 ausgebaut. Im Rahmen des Brandschutzkonzeptes wurde im Flügel Ost eine Fluchttreppe installiert. Die Finanzierung erfolgt mit ausserordentlichen Beiträgen der drei Finanzträgerinnen.

Der Selbstfinanzierungsgrad betrug im Berichtsjahr 12.0 % (2006: 32.7 %; 2005: 27.7 %; 2004: 8.1 %); der Subventionsvertrag 2004–2007 fordert durchschnittlich 3 % des Betriebsaufwandes.

Selbst generierte Erträge

(Eintritte, Dienstleistungen, Verkäufe)

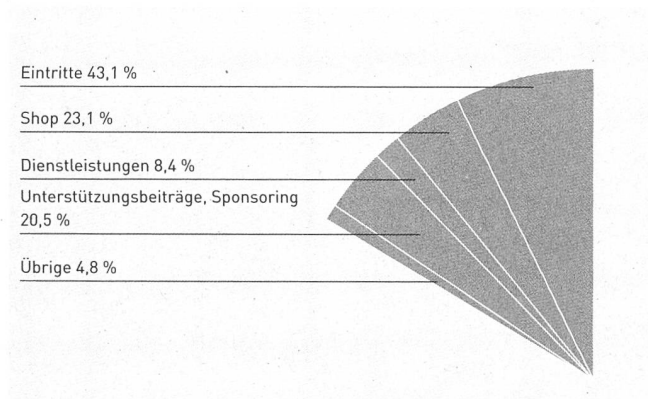
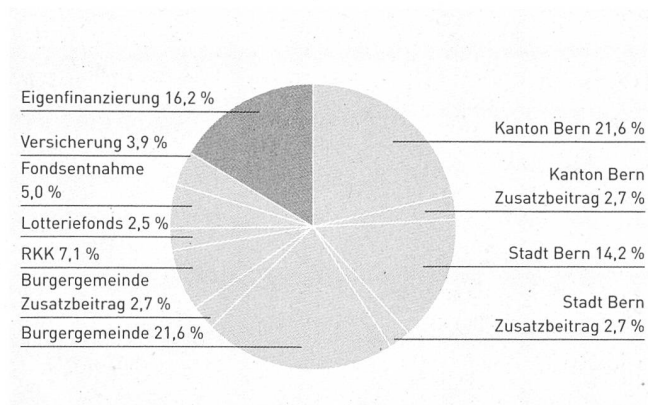


Finanzierung 2007

| | |
|---|-----------|
| Kanton Bern, ordentlicher Beitrag | 2 020 000 |
| Kanton Bern, Zusatzbeitrag | 250 000 |
| Stadt Bern, ordentlicher Beitrag | 1 326 000 |
| Stadt Bern, Zusatzbeitrag | 250 000 |
| Burgergemeinde Bern, ordentlicher Beitrag | 2 020 000 |
| Burgergemeinde Bern, Zusatzbeitrag | 250 000 |
| Regionale Kulturkonferenz | 667 000 |
| Lotteriefonds | 235 000 |
| Fondsentnahmen/Rückstellungen | 465 720 |
| Versicherungsleistungen aus Überflutung | |
| Depot Thun | 368 814 |
| Eigenfinanzierung | 1 515 586 |
| Total Finanzierung | 9 368 120 |

davon Eigenfinanzierung 2007

| | |
|------------------------------------|-----------|
| Eintritte | 653 969 |
| Shop | 350 640 |
| Dienstleistungen | 127 644 |
| Unterstützungsbeiträge, Sponsoring | 310 852 |
| übrige | 72 481 |
| Total Eigenfinanzierung | 1 515 586 |



Jahresrechnung 2007

Bilanz per 31. Dezember 2007 (vor Erfolgsverbuchung)

| Aktiven | Rechnung 2007 | Rechnung 2006 |
|------------------------------|----------------------|----------------------|
| Kasse | 54 323.73 | 27 774.58 |
| Banken, Post | 231 156.98 | 871 604.70 |
| Banken Kubus/Titan | 10 491 455.86 | 8 567 271.92 |
| Debitoren | 36 962.30 | 14 787.38 |
| Debitoren VST Kubus/Titan | 25 049.99 | 2 254.58 |
| Aktive Rechnungsabgrenzungen | 241 470.85 | 195 511.75 |
| Vorräte | 234 300.00 | 208 000.00 |
| Total Umlaufvermögen | 11 314 719.71 | 9 887 204.91 |
| | | |
| Einrichtungen | 501 100.00 | 441 000.00 |
| Immobilien | 2 002 659.60 | 1 026 539.60 |
| Ausstellungen | 566 613.01 | 218 072.26 |
| Total Anlagevermögen | 3 070 372.61 | 1 685 611.86 |
| | | |
| Total Aktiven | 14 385 092.32 | 11 572 816.77 |

| Passiven | Rechnung 2007 | Rechnung 2006 |
|---|----------------------|----------------------|
| Kreditoren | 609 508.32 | 530 907.60 |
| Kreditoren Kubus/Titan | 1 731 126.21 | 20 769.10 |
| Festgeld Stadt Bern | 2 000 000.00 | 0 |
| Passive Rechnungsabgrenzungen | 94 479.86 | 1 018 411.24 |
| Passive Rechnungsabgrenzungen Kubus/Titan | 0 | 0 |
| Hypotheken | 350 000.00 | 350 000.00 |
| Rückstellungen | 395 141.35 | 335 451.50 |
| Rückstellungen Kubus/Titan | 8 785 379.64 | 8 548 757.40 |
| Total Fremdkapital | 13 965 635.38 | 10 804 296.84 |
| | | |
| Reserve Betrieb | 200 000.00 | 200 000.00 |
| Reserve Projekte | 29 660.05 | 300 000.00 |
| Gewinnvortrag | 268 519.93 | 61 012.23 |
| Gewinn/Verlust (-) | - 78 723.04 | 207 507.70 |
| Total Eigenkapital | 419 456.94 | 768 519.93 |
| | | |
| Total Passiven | 14 385 092.32 | 11 572 816.77 |
| | | |
| Gewinn-/Verlustvortrag (-) nach Erfolgsverbuchung | 189 796.89 | 268 519.93 |

Fondsvermögen per 31. Dezember 2007

| | Rechnung 2007 | Anteil % | Rechnung 2006 |
|---|----------------------|-----------------|----------------------|
| Unantastbares bzw. nicht liquides Vermögen (Sachanlagen) | 486 520.00 | 89,0 | 486 520.00 |
| Verfügbares Vermögen (gemäss Reglement) | 59 827.35 | 11,0 | 88 461.92 |
| Fondsvermögen total | 546 347.35 | 100,0 | 574 981.92 |

Jahresrechnung 2007

Erfolgsrechnung 1. Januar bis 31. Dezember 2007

| Aufwand | Rechnung 2007 | Anteil % | Rechnung 2006 |
|---|----------------------|-----------------|----------------------|
| Löhne/Gehälter | 4 215 978.65 | 44,6 | 4 790 542.42 |
| Sozialversicherungsbeiträge | 580 485.00 | 6,1 | 630 953.36 |
| Übrige Personalkosten | 153 800.00 | 1,6 | 26 065.15 |
| Unterhalt Gebäude | - 109 926.29 | -1,2 | -3 793.90 |
| Unterhalt technische Anlagen | 227 825.10 | 2,4 | 242 440.45 |
| Informatik | 200 938.96 | 2,1 | 327 793.99 |
| allg. Verwaltungs-/Betriebsaufwand | 474 087.19 | 5,0 | 503 434.93 |
| Werkstoffe/Verbrauchsmaterial | 167 601.32 | 1,8 | 205 064.49 |
| Anschaffung Mobilien/Einrichtungen/Immobilien | - 210 309.68 | -2,2 | 638 228.31 |
| Leistungen Dritter (ohne EDV) | 1 832 746.76 | 19,4 | 1 087 765.66 |
| Mieten/Einrichtungen Depots | 578 382.55 | 6,1 | 809 544.76 |
| Versicherungen/Steuern/Gebühren | 132 572.20 | 1,4 | 171 568.08 |
| Finanzaufwand | 34 890.86 | 0,4 | 20 047.55 |
| Ankäufe Sammlung/Bibliothek | 310 245.70 | 3,3 | 149 192.04 |
| Einkauf Handelswaren | 112 326.15 | 1,2 | 198 185.23 |
| Marketing/PR/Kommunikation | 516 292.80 | 5,5 | 527 981.37 |
| Publikationen | 0.00 | 0,0 | 0.00 |
| Abschreibungen | 220 100.00 | 2,3 | 183 300.00 |
| Rückstellungen | 0.00 | 0,0 | 0.00 |
| Ausserordentlicher Aufwand | 5 446.15 | 0,1 | 11 664.00 |
| Bestandeskorrekturen | - 26 300.00 | -0,3 | 2 000.00 |
| Total Aufwand | 9 417 183.42 | 100,0 | 10 521 977.89 |

| Ertrag | Rechnung 2007 | Anteil % | Rechnung 2006 |
|--|----------------------|-----------------|----------------------|
| Eintritte | 653 969.15 | 7,0 | 2 444 921.25 |
| Dienstleistungen | 127 644.34 | 1,4 | 313 965.61 |
| Verkäufe | 350 639.55 | 3,7 | 719 924.90 |
| Versicherungsleistungen | 376 537.63 | 4,0 | 399 257.35 |
| Finanzerträge | 1 197.42 | 0,0 | 1 428.18 |
| Immobilienerrträge | 42 058.65 | 0,5 | 100 958.90 |
| Nebenerlöse | 28 221.49 | 0,3 | 3 517.60 |
| Beiträge Finanzierungsträger | 6 033 000.00 | 64,4 | 6 033 000.00 |
| Unterstützungsbeiträge, Sponsoring | 545 852.20 | 6,0 | 897 511.80 |
| Ausserordentliche Beiträge der TrägerInnen | 750 000.00 | 7,8 | |
| Fondsentrnahmen | 159 000.00 | 1,7 | 115 000.00 |
| Auflösung Rückstellungen Projekte | 300 000.00 | 3,2 | |
| Total Ertrag | 9 368 120.43 | 100,0 | 11 029 485.59 |
| Ergebnis 1: Gewinn, Verlust (-) vor Rückstellungen Projekte; ohne Kubus/Titan | - 49 062.99 | | 507 507.70 |
| Auflösung und Neubildung Reserve Projekte | 29 660.05 | | 300 000.00 |
| Ergebnis 2: Gewinn, Verlust (-) ohne Kubus/Titan | - 78 723.04 | | 207 507.70 |
| Aufwand Kubus/Titan (Erweiterungsbau) | | | |
| Projektierungs-/Baukosten | 8 034 914.91 | | 378 167.50 |
| Finanzaufwand (Spesen) | 34.00 | | 26.70 |
| Bildung Rückstellungen | 236 622.24 | | 4 928 247.35 |
| Total Aufwand Kubus/Titan | 8 271 571.15 | | 5 306 441.55 |
| Ertrag Kubus/Titan | | | |
| Beiträge KreditgeberInnen | 8 200 000.00 | | 5 300 000.00 |
| Finanzertrag | 71 571.15 | | 6 441.55 |
| Total Ertrag Kubus/Titan | 8 271 571.15 | | 5 306 441.55 |
| Ergebnis 3: Gewinn, Verlust (-) inkl. Kubus/Titan | - 78 723.04 | | 207 507.70 |