

# "Ds Mümpfäli" : Auswahl an Arbeitsblättern aus dem "Mümpfäli"

Autor(en): [s.n.]

Objektyp: **Article**

Zeitschrift: **Bündner Schulblatt = Bollettino scolastico grigione = Fegl scolastico grischun**

Band (Jahr): **49 (1989-1990)**

Heft 6

PDF erstellt am: **21.07.2024**

Persistenter Link: <https://doi.org/10.5169/seals-356936>

## **Nutzungsbedingungen**

Die ETH-Bibliothek ist Anbieterin der digitalisierten Zeitschriften. Sie besitzt keine Urheberrechte an den Inhalten der Zeitschriften. Die Rechte liegen in der Regel bei den Herausgebern. Die auf der Plattform e-periodica veröffentlichten Dokumente stehen für nicht-kommerzielle Zwecke in Lehre und Forschung sowie für die private Nutzung frei zur Verfügung. Einzelne Dateien oder Ausdrucke aus diesem Angebot können zusammen mit diesen Nutzungsbedingungen und den korrekten Herkunftsbezeichnungen weitergegeben werden. Das Veröffentlichen von Bildern in Print- und Online-Publikationen ist nur mit vorheriger Genehmigung der Rechteinhaber erlaubt. Die systematische Speicherung von Teilen des elektronischen Angebots auf anderen Servern bedarf ebenfalls des schriftlichen Einverständnisses der Rechteinhaber.

## **Haftungsausschluss**

Alle Angaben erfolgen ohne Gewähr für Vollständigkeit oder Richtigkeit. Es wird keine Haftung übernommen für Schäden durch die Verwendung von Informationen aus diesem Online-Angebot oder durch das Fehlen von Informationen. Dies gilt auch für Inhalte Dritter, die über dieses Angebot zugänglich sind.

gen zum Spielen, besondere Wörter und Erzählen drängen sich geradezu auf für Spielen, Theater und ähnliche Vergnügen. Schliesslich hat's noch 12 kleine Lesetexte, damit du nicht immer arbeiten musst. Im Anhang gibt es eine einfache Schreibstarthilfe für zukünftige Dichterinnen und Dichter und Spielarten davon. In einem separaten Druck findest du ein ganzes Fadäzeini voll Leitfäden, Fadenschläge, Beigarne und Stopfgarne, nebst Lösungen für Walser, Nichtwalser, Voreilige und Eilige, Unsichere, Sichere, Neugierige, Desinteressierte und für gewöhnliche Normale. Aber schau doch selber: Herr Kopierer hat ein paar Aufnahmen gemacht. Vielleicht kannst du dir so ein besseres Bild machen.

P.S. Mein Name – es gibt welche, denen er nicht gefällt!

«Macht nichts», sagt sie und lacht.

Dass er von zweifelhaftem, walserischem Ursprung ist, bringt ihn uns allen nahe!

Naubodi is pörfekt!

Arielwalserisch wollte sie mich nicht haben, aber ein feines Mümpfeli mitten am Tag, ohne dass man gleich ins Bett oder sonst etwas muss. . .mmm. . .mundet. . .

*Erika Hösli Börlin*

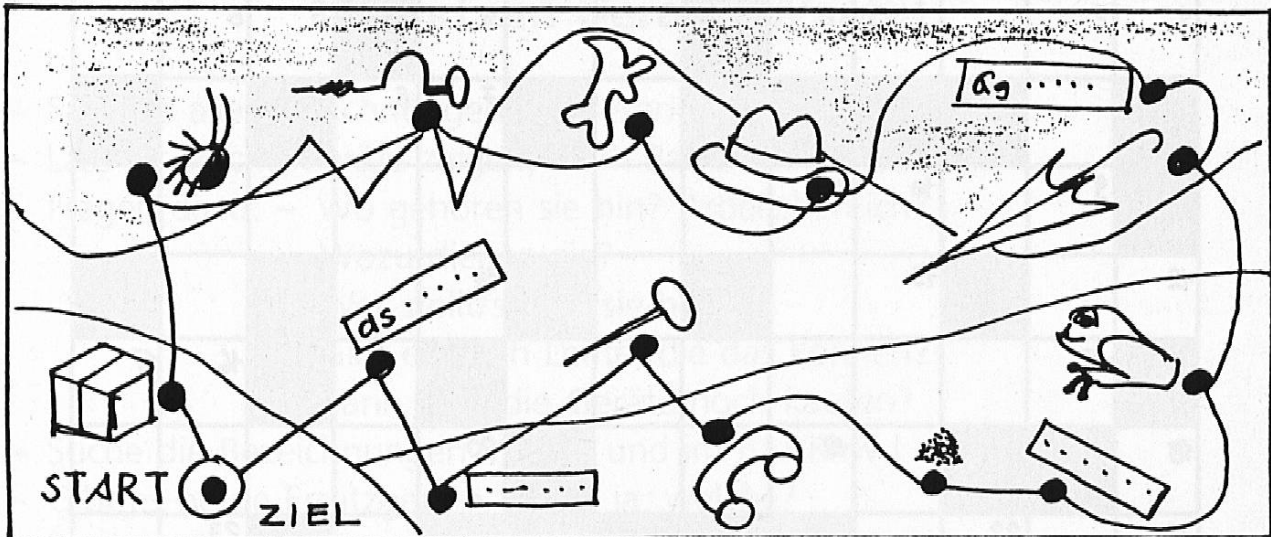
## Auswahl an Arbeitsblättern aus dem «Mümpfäli»

### Das Wörterspiel

Material: Eine Stecknadel pro Spieler, ein grosses Blatt (Spielplan), Filzstifte oder andere.

Vorbereitung:

1. Jeder Spieler/jede Spielerin braucht eine Stecknadel (Gglufä) und macht daraus ein Fähnchen mit seinem/ihrem Namen und Merkzeichen darauf. (Spielt man das Spiel am Boden, nimmt man andere Spielfiguren.)
2. Jeder/jede sucht im WB oder in seinem/ihrem Kopf drei oder mehr seltene Wörter (keine mit Tr bezeichnete) und zeichnet sie auf das grosse Blatt, das dann zuletzt Spielplan ist, kreuz und quer; wenn man das Wort nicht zeichnen kann, schreibt man es. Es kann auch Gegend dazu gezeichnet werden.



3. Bei jedem Wort, jeder Zeichnung macht man eine Station ●
4. Die verbinden vom Start zum Ziel.

Spiel: Nun spielt man wie bei einem gewöhnlichen Würfelspiel.

- Bei jedem Posten, auf dem man stehen bleibt, muss man das Wort raten, erklären, deuten (richtig geraten: 3 Punkte, fast richtig: 2 Punkte, etwas richtig: 1 Punkt)
- Kommt man auf ein schon «geratenes» Feld, kann man 1 Punkt gewinnen, wenn man das Wort noch weiss.
- Auf den eigenen Feldern bekommt man natürlich keine Punkte, darum ist es gut, wenn jeder eine eigene Farbe hat, Peter = rot, Maria = grün, usw. Der Zeichner/Schreiber kann aber 3-1 Punkte gewinnen, wenn falsch, fast richtig, etwas richtig geraten wird.
- Es wird gespielt, bis alle durch sind.
- Punkte zusammenzählen.

**Berücksichtigen  
Sie bei Ihren  
Einkäufen die  
Inserenten des  
Schulblattes**


**BÜNDNER HEIMATWERK**

Ecke Reichsgasse / Mühleplatz



Schöne Auswahl  
an Spielzeug und  
Kinderbüchern.  
Für Kindergärten  
10% Rabatt (ausge-  
nommen Bücher).





**Waagrecht:**

1. laut, energisch
3. ... Bällig, oder schiiss Buächstaba (D=T)
5. H. . . , mit Eiern belastetes Tier
7. Initialen von Otto Obermüller
9. etwas, das uns abends ein Müssen versüsst
12. wie bitte?
13. zwei gleiche Buchstaben
14. ... därrä, Hutschmuck
15. Leiden bei Hitze
16. die Mitte des Ggügäl
19. Alp in Hinterrhein
20. darf man nicht!
21. kleines Grautier mit vielen Feinden
23. von hinten nach vorn, von vorn nach hinten gleich
24. meistens ist damit die Mutter gemeint

26. vor du


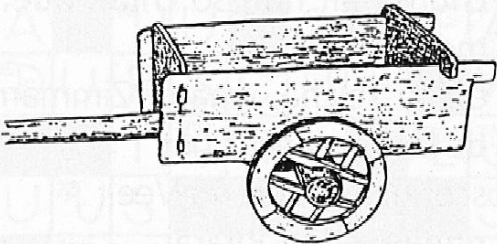

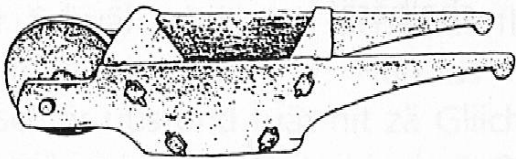
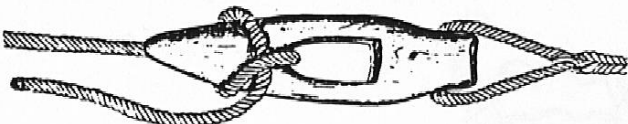
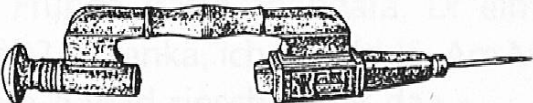
28. ist noch lange nicht finden

**Senkrecht:**

2. kommt nach dem Tag
3. ungedüngte, meist steile Wiese oder Schlechtwettereinbruch (auch ohne c)
4. Blumengefäss
6. Dorf der «Gglesslistützär»
8. Stange mit Lappen, um das Innere des Backofens zu reinigen
10. Arthur
11. Flecken mit berühmtem Viehmarkt
17. steil, jäh, hastig, jähzornig
18. umher
22. Ursula Schwarz
25. ist es?
26. sagt der Basler, wenn er einverstanden ist.
27. der vordere Teil des Kleides

## Rund um Geräte (Waaffi)

- Sammle alle Bezeichnungen zu diesen Geräten!
- Lass dir solche Geräte zeigen, beim Bauern. Im Museum.
- Fragen dazu:
  - Wo gehören sie hin? Arbeitsbereich?
  - Wozu dienen sie?
  - Wer stellt/stellte sie her?
  - Gibt es noch Leute, die das können?
  - Kann man die Geräte noch kaufen?
- Suche die Bezeichnungen im WB und im Ba.i.Rhw.!
- Gibt es heute Ersatzgeräte, wenn ja, welche?
- Zeichne diese in die rechte Spalte (evtl. Fotos, Bilder)!

1		
2		
3		
4		
5		
6		

## Redewendungen

Zu jedem Verb (Zeitwort) in der linken Spalte passt eine Redewendung aus der rechten Spalte, aber welche?

Gib Verb und Redewendung jeweils die gleiche Nummer!

- |   |                          |   |
|---|--------------------------|---|
| 1. waartä                                 | <input type="checkbox"/> | umä schiässä wiä än Furz in ärä Lataärnä        |
| 2. värtattärät sii                        | <input type="checkbox"/> | eim nit ds Wassär biätä chöönnä                 |
| 3. schich uuf und drva machä, äwägglauffä | <input type="checkbox"/> | nit tschuld sii, dass ds Pulvär chlepf          |
| 4. ds Läbä gmüätlich nä                   | <input type="checkbox"/> | näplä wiä än Bürschtäbindär                     |
| 5. umänoorggä, nit vam Fläckä gcho        | <input type="checkbox"/> | schich dr lätz Fingär värbindä                  |
| 6. va eim Egg in ds andärä furzä          | <input type="checkbox"/> | D Bei in dä Buuch i staa                        |
| 7. schi umügglich uuffüärä                | <input type="checkbox"/> | was gischt, was hescht drva näplä               |
| 8. fuulenzä                               | <input type="checkbox"/> | passä wiä an Pfuuscht uf äs Aug                 |
| 9. irrä                                   | <input type="checkbox"/> | chum i nit hüt, so chum i de moorä              |
| 10. schi trumpiärä                        | <input type="checkbox"/> | epäm zeichä, waa dr Zimmärma ds Loch gmacht het |
| 11. schi böösch väärächnä                 | <input type="checkbox"/> | schi gstellä wiä äs Vee                         |
| 12. schwiigä                              | <input type="checkbox"/> | rinnä wiä än Ritärä                             |
| 13. väärruckt sii übär einä               | <input type="checkbox"/> | im falschä Spitaal chrank sii                   |
| 14. hundärtmaal ubärlägä sii              | <input type="checkbox"/> | dri luägä wiä än in äs nüüs Türarli             |
| 15. zum Spass drooä                       | <input type="checkbox"/> | waartä bis einä dr Schitstock chalbärät         |



## Lösungen

### Das Wörterspiel

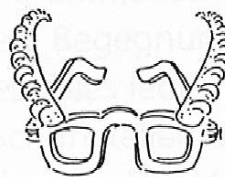
- Das Spiel jedesmal neu zeichnen.
- Man kann auch bestimmte Wörter nehmen, z. B. Verben oder Redensarten, Sprichwörter (Anfänge angeben oder Ssp-version), was dann etwas schwieriger aus dem WB zu schöpfen ist.
- Für die Unterstufe auch geeignet: z. B. weniger Begriffe, jeden einzelnen auf ein Blatt zeichnen, schreiben, die Blätter auf den Boden legen und mit Kreidestrichen verbinden. Als Spielfigur nimmt man dann sich selber oder etwas, das einem gehört (Gummi, Uhr. . .) je nach Spielfeldgrösse. Auch die Wandtafel kann man brauchen; Spielfiguren sind dann Magnete, die man evtl. noch kennzeichnen muss.



### Rund um Geräte

1. Goo, m XXXIII 1
2. Redig, m. IV
3. Ritbritt, n. XI 3
4. Bännä, Stoossbännä
5. Trüägglä, f. XXII 2
6. Borär, Näggwär, m.

In dr Schuäl schriibä d Schüälär fliissig ämä Uufsatz, Teemä: «Wenn ich Fabrikdirektor wäre. . .». Nuu ds Fritzli machts schi biqueem, luägt zum Pfänschtär uus und tuät nit zä Glichä. «Warum schriibsch duu de nit?» will de Leeräri naa ämä Wiiltschi wissä. Dr. Fritzli: «Ich waartä uf miini Sekretääri.»



Zwee Fründä trääfä äandärä. Dr eintä fräägt: «Wiä heschts, wiä lauft diis Gschäft?» «Tankä, ich bin zfridä. Am Morgät värchauff i miini zwee Briäftuubä, und am Aabäd sinsch widär daa.»

## Redewendungen

- Diese Redewendungen in einzelne Sätze oder kleine Geschichten einbauen.
- Sie können zum Teil auch stumm gespielt werden als eine Art Scharade und müssen dann von den Zuschauern erraten werden.

Lösung:

1. D Bei in dä Buuch i staa.
2. Dri luägä wiä an Ogs in äs nüüs Türarli.
3. Was gischt, was hescht drva näplä.
4. Waartä bis einä dr Schitstock chalbärät.
5. Chum i nit hüt, so chum i de moorä.
6. Umä schiässä wiä än Furz in ärä Latäärnä.
7. Schi gstellä wiä äs Vee.
8. Dm Herrgott dr Tagg stälä.
9. Schich dr lätz Fingär värbindä.
10. Im falschä Spitaal chrank sii.
11. D Rächnig ooni dr Würt machä.
12. Kei Woort ubär äpäs värliärä.
13. Einä ugspitztä in dä Bodä ischlaa wellä.
14. Eim nit ds Wassär biätä chönnä.
15. I laan tär dr Chopf zwüschät dä Oorä la staa.
16. No diä wiissä Mutschä hüätä.
17. Schich in äs Muusäloch värchrüüchä wellä.
18. Z tuä hä, wiä d Müüsch in dr Chimbett.
19. Diär will i heizüntä.
20. Rinnä wiä än Ritärä.
21. Ds Hindärbei fürrä nä.
22. Epäm zeichä, waa dr Zimmärma ds Loch gmacht het.
23. Näplä wiä än Bürschtäbindär.
24. Passä wiä än Pfuuscht uf änäs Aug.
25. Nit tschuld sii, dass ds Pulvär chlepft.