

Teste de condition physique pour coureurs d'orientation

Autor(en): **Metzener, André**

Objektyp: **Article**

Zeitschrift: **Jeunesse forte, peuple libre : revue d'éducation physique de l'École fédérale de gymnastique et de sport Macolin**

Band (Jahr): **22 (1965)**

Heft 10

PDF erstellt am: **22.07.2024**

Persistenter Link: <https://doi.org/10.5169/seals-996425>

Nutzungsbedingungen

Die ETH-Bibliothek ist Anbieterin der digitalisierten Zeitschriften. Sie besitzt keine Urheberrechte an den Inhalten der Zeitschriften. Die Rechte liegen in der Regel bei den Herausgebern.

Die auf der Plattform e-periodica veröffentlichten Dokumente stehen für nicht-kommerzielle Zwecke in Lehre und Forschung sowie für die private Nutzung frei zur Verfügung. Einzelne Dateien oder Ausdrucke aus diesem Angebot können zusammen mit diesen Nutzungsbedingungen und den korrekten Herkunftsbezeichnungen weitergegeben werden.

Das Veröffentlichen von Bildern in Print- und Online-Publikationen ist nur mit vorheriger Genehmigung der Rechteinhaber erlaubt. Die systematische Speicherung von Teilen des elektronischen Angebots auf anderen Servern bedarf ebenfalls des schriftlichen Einverständnisses der Rechteinhaber.

Haftungsausschluss

Alle Angaben erfolgen ohne Gewähr für Vollständigkeit oder Richtigkeit. Es wird keine Haftung übernommen für Schäden durch die Verwendung von Informationen aus diesem Online-Angebot oder durch das Fehlen von Informationen. Dies gilt auch für Inhalte Dritter, die über dieses Angebot zugänglich sind.

Test de condition physique pour coureurs d'orientation

André Metzener

Exercice No 1 : saut à la corde

- Courir sur place en levant les genoux.
- Effectuer 1 saut par tour de corde (ou 1 tour de corde par pas sauté).

Conditions : hommes et dames :

2 fois 1 minute, avec une minute de pause intercalée.

Résultat : Nombre total de doubles pas effectués pendant les 2 minutes.

Exécution : Le corps doit rester rectiligne et bien tenu. Le ventre ne doit pas toucher le sol. Fléchir et tendre rapidement les bras.


Conditions :

Hommes : — Séries de 10 mouvements
— Départ toutes les 30 secondes.

Dames : — Séries de 6 mouvements
— Départ toutes les 30 secondes.

(Jusqu'à ce que l'on n'arrive plus à effectuer 10 mouvements pendant les 30 secondes).

Exercice No 2 : musculature abdominale



Position de départ : couché sur le dos, mains croisées derrière la nuque, genoux tirés aussi loin en arrière qu'il est possible de garder les pieds à plat sur le sol.
Exécution : Fléchir le torse en avant pour toucher les genoux avec le front, mais sans lever les pieds du sol, et en gardant les mains croisées derrière la nuque.

Conditions :

Hommes : — Séries de 10 mouvements
— Départ toutes les 30 secondes.

Dames : — Séries de 8.
— Départ toutes les 30 secondes.

Résultat : Nombre total d'exécutions.

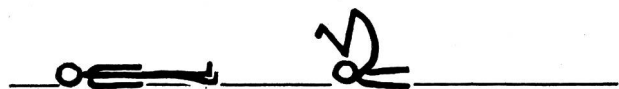
Exercice No 3 :



flexions-extensions des bras en appui facial

Position de départ : appui facial, bras tendus, mains posées à largeur d'épaules, doigts dirigés en avant.

Exercice No 4 : pour la musculature abdominale



Position de départ :

Hommes : position couchée dorsale, bras allongés en arrière.

Dames : position couchée dorsale, bras au sol le long du corps.

Exécution : « grouper », c'est-à-dire lever les genoux fléchis jusqu'à ce qu'ils touchent le front. Puis retour en position couchée dorsale, mais sans laisser les pieds toucher le sol.

Conditions : le plus grand nombre possible d'exécutions (jusqu'à ce qu'on ne puisse plus lever les genoux).

Résultat : nombre total de mouvements exécutés.

Exercice No 5 : saut de grenouille



Emplacement : une paroi, ou un mur, où l'on a tracé une ligne comme suit :

hommes : 25 cm.

dames : 20 cm. au-dessus de la hauteur totale, un bras levé.


Position de départ : accroupi, mains touchant le sol.

Exécution : saut par extension complète, une main devant toucher la ligne.

Conditions : sauter sans arrêt jusqu'à ce qu'on n'arrive plus à toucher la ligne.

Résultat : nombre de sauts.

Exercice No 6 : exercice combiné (ou composé)



Position de départ : debout.

Exécution :

1. cercle des bras en av. en haut, et de côté en bas, pour :
2. s'accroupir, mains touchant le sol,
3. lancer les jambes en arr., pour se mettre en appui facial,
4. retour à la position accroupie,
5. se lever, cercle des bras... et ainsi de suite.

Conditions : aussi vite que possible, sans interruption, jusqu'à ce qu'on ne puisse plus.

Résultat : nombre des exécutions complètes.

NB. Un test est destiné à constater les progrès. Comme tel, il devrait être effectué tous les 10 jours, et les résultats notés sur une feuille de contrôle.

Nous conseillons de considérer les 6 exercices de ce test comme un tout composant un circuit. L'intervalle ou pause entre chaque exercice doit être fixé avant le contrôle. Par exemple : 2 minutes.

Test pour coureurs d'orientation

Feuille de contrôle

Nom

Prénom

Année de naissance

Domicile

Dates				
Exercices	Points			
1. Saut à la corde 1 pas par tour. 1 min.-1'-1 min. N. de doubles-pas.				
2. Musculature abdominale Séries de 10 (D 8) toutes les 30 sec. Nombre de flexions :				
3. Flexions en appui facial Séries de 10 (D 8) toutes les 30 sec. Nombre de flexions :				
4. Musculature abdominale Nombre d'exécutions :				
5. Sauts de grenouille Ligne H : HT + 25 cm Ligne D : HT + 20 cm. Nombre de sauts :				
6. Exercice combiné Nombre d'exécutions complètes :				
Total de points :				

Les stages de moniteurs EPGS

en novembre, décembre et janvier

No 42	8.—13. 11.	CFM Instruction de base I	30 part.	fr.
		Cours de ski.		
No 45	13.—18. 12.	CFM ski I, Montana	20 part.	fr.
No 46	19.—24. 12.	CFM ski alpin, Montana	40 part.	fr. et all.
No 47	19.—24. 12.	CFM fond à skis, Macolin	20 part.	fr. et all.
No 1	3.—8.1.66.	CFM ski I	25 part.	fr.

NB. Nous attirons l'attention des intéressés sur la grande nouveauté de l'hiver 1965/66 : l'introduction d'un cours de ski alpin et d'un cours de fond à skis. La tendance est à une certaine spécialisation, donc à une amélioration dans plusieurs domaines.

Dès l'hiver 1965/66 entre en vigueur une modification des prescriptions qui instaure l'organisation de cours et d'examens de fond à skis. Il apparaît donc que l'EPGS ne se contente pas seulement de fournir du bon matériel (skis de fond et souliers adéquats) mais aussi répond à la nécessité de former des moniteurs spécialisés dans cette branche.

Comme de coutume : renseignements et inscriptions auprès des bureaux cantonaux.