

La lezione mensile

Objekttyp: **Group**

Zeitschrift: **Gioventù e sport : rivista d'educazione sportiva della Scuola federale di ginnastica e sport Macolin**

Band (Jahr): **30 (1973)**

Heft 4

PDF erstellt am: **22.07.2024**

Nutzungsbedingungen


Die ETH-Bibliothek ist Anbieterin der digitalisierten Zeitschriften. Sie besitzt keine Urheberrechte an den Inhalten der Zeitschriften. Die Rechte liegen in der Regel bei den Herausgebern.

Die auf der Plattform e-periodica veröffentlichten Dokumente stehen für nicht-kommerzielle Zwecke in Lehre und Forschung sowie für die private Nutzung frei zur Verfügung. Einzelne Dateien oder Ausdrucke aus diesem Angebot können zusammen mit diesen Nutzungsbedingungen und den korrekten Herkunftsbezeichnungen weitergegeben werden.

Das Veröffentlichen von Bildern in Print- und Online-Publikationen ist nur mit vorheriger Genehmigung der Rechteinhaber erlaubt. Die systematische Speicherung von Teilen des elektronischen Angebots auf anderen Servern bedarf ebenfalls des schriftlichen Einverständnisses der Rechteinhaber.

Haftungsausschluss

Alle Angaben erfolgen ohne Gewähr für Vollständigkeit oder Richtigkeit. Es wird keine Haftung übernommen für Schäden durch die Verwendung von Informationen aus diesem Online-Angebot oder durch das Fehlen von Informationen. Dies gilt auch für Inhalte Dritter, die über dieses Angebot zugänglich sind.



La lezione mensile

Corsa d'orientamento

Testo: Erich Hanselmann
 Testo italiano: Sandro Rossi
 Disegni: Guggenbühl/Hanselmann
 Luogo: Foresta
 Tema: Ginnastica / Esercizi di muscolazione
 con pietre / Corsa in salita, corsa in linea
 Durata: 3 ore

Partecipanti: 12 allievi
 Materiale: Carte per la corsa, carte di controllo, bandierine o lanterne per marcare i posti, timbri o pinze di controllo, cronometri, materiale per la partenza e l'organizzazione d'arrivo, pietre di circa 3 kg

Legenda

♡ Stimolo cardiovascolare	⊕ Abilità	△ Scioltrezza articolare e muscolare	Forza	braccia	gambe
♥ Resistenza	» Velocità	CV Colonna vertebrale		dorso	ventre

1. Introduzione

Ginnastica con pietre

A gruppi di 3, tutti i corridori hanno una carta d'orientamento con segnato il punto di ritrovo nel bosco. I gruppi corrono indipendentemente gli uni dagli altri, ad intervalli molto brevi, sino al punto di partenza. Leggera corsa di resistenza:


Ognuno cerca una pietra di 3 kg circa. Posizione a gambe leggermente divaricate:
 — alzare la pietra, lanciarla in alto, riprenderla, «palleggiare».



Posizione a gambe divaricate, tenere la pietra con ambedue le mani, braccia in alto:
 — bilanciare il tronco in avanti e indietro. La pietra è bilanciata indietro, fra le gambe, il più lontano possibile, ritorno alla posizione iniziale.



Tenere la pietra con ambedue le mani, braccia in alto:
 — fare un passo in avanti, a braccia tese sopra la testa, la pietra fra le mani; flessione della schiena indietro e molleggiamento in avanti.



Posizione a gambe leggermente divaricate, tenere la pietra con ambedue le mani sopra la testa:
 — flessione laterale del tronco alternativamente a sinistra e a destra con molleggiamento.



In piedi, con la schiena rivolta a un albero, muro, ecc., tenerla con ambedue le mani davanti al corpo:
 — rotazione del tronco a sinistra e a destra di fianco per toccare l'albero con la pietra.



Pietra per terra:
 — saltellare oltre la pietra
 — saltellare attorno alla pietra su una gamba.



Gioco delle bocce (2 gruppi)


Il pallino è rappresentato da una pietra colorata, da una palla di carta o altro. Ogni lanciatore cerca di toccare il pallino da una distanza di 10-15 m. Il giocatore che si avvicina maggiormente al pallino ottiene 3 punti, il secondo 2 punti e il terzo 1 punto. Ogni giocatore ha il diritto di lanciare una volta il pallino; più vicino, più lontano, in una buca, su un piccolo dosso, ecc. Il numero di partite è dato dal numero dei giocatori. Addizionare i punti.

2. Fase di prestazione

Muscolazione generale con pietre

Sulla schiena, le gambe fissate sotto un tronco d'albero; braccia in alto sopra la testa, pietra tenuta con le due mani:

Alzare il torso in avanti e toccare il tronco con la pietra (le braccia restano in alto).
 15-20 volte



— Bocconi, le gambe fissate sotto un tronco, braccia in alto, tenere la pietra con ambedue le mani:
 — leggera elevazione del tronco, tenere per 4-6 secondi; ritornare alla posizione iniziale.

3 serie di 5 movimenti, con piccole pause tra un movimento e l'altro.



CV rot.



CV av.

CV ind.

CV lat.

Posizione a gambe leggermente divaricate, braccia in avanti, una pietra per mano:

— alternare; braccia tese e flesse — in avanti — in alto — in avanti — in alto.



Muscolazione / Resistenza muscolare

Corsa in salita

Percorso:

50-60 m, dislivello di circa 15 m; percorso marcato

Ripetizioni:

2x4 percorsi, impegno al 100%, il monitor controlla il tempo ad ogni percorso e lo nota.

Ritorno a leggero passo di corsa e prepararsi per la 2.a prova. Dopo la prima serie, pausa, sotto forma di leggero passo di corsa, 2-5 minuti.

Allenamento di resistenza / allenamento tecnico alla lettura della carta:

Corsa in linea con arresti periodici

Grado di formazione:

condizione preventiva: esperienze tecniche della corsa di orientamento 2/3 (G+S).

Traguardo:

poter seguire esattamente una linea prescritta, lettura della carta perfetta, perfezionamento nella scelta dei percorsi.

Descrizione:

Delimitiamo e riportiamo esattamente sulla carta delle posizioni di linee caratteristiche (sentieri, piccoli avvallamenti, ruscelli, margini di bosco, bosco ceduo, recinti). E' importante che l'inizio e la fine delle linee nel terreno siano perfettamente determinabili.

Su ogni compartimento di terreno si metteranno 1, 2 o 3 posti. I posti devono essere accuratamente messi sulle linee e devono essere nascosti (boschetti, ecc.). Saranno fissati a qualunque punto delle linee salvo sui punti marcati del terreno, ecc., come sarebbe il caso per una competizione normale o per altre forme d'allenamento. Il corridore riceve una carta con le linee tracciate; non sa però dove si trovano i punti.

La scelta dei percorsi fra le linee è libera, come pure l'ordine delle diverse linee. Tuttavia dovranno essere percorse tutte.

Terreno/carta:

La massima varietà possibile di linee.

Preparazione:

Preparazione teorica: tracciato del percorso.

Verificazione delle linee nel terreno e posa dei posti.

Riporto delle linee sulle carte di corsa dei partecipanti (punte colorate, pennarelli fini, non mascherare le linee).

Realizzazione:

Organizzazione della partenza, partenza individuale, la carta può essere studiata da soli e soltanto 4 minuti prima della partenza.

Arrivo allo stesso punto, cronometraggio.

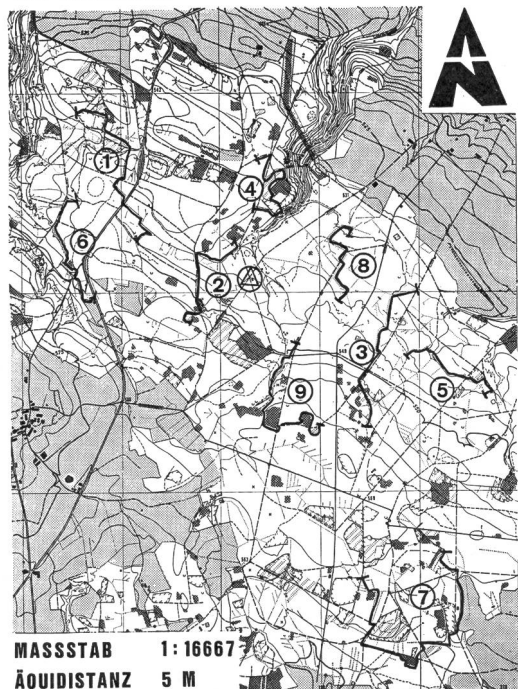
I posti mancanti implicano una penalità sanzionata tramite un forte aumento del tempo.

SEERÜCKEN - TÄGERWILEN

AUFNAHME: HEIRI GREMINGER

ZEICHNUNG: HEIRI GREMINGER

OLV OSTSCHWEIZ



MASSTAB 1:16667

ÄQUIDISTANZ 5 M



160 PUMA OSLO

Fr. 44.80

La scarpa d'allenamento più venduta dei modelli PUMA, cuoio box di prima qualità, **parte laterale in un sol pezzo**, sostegno ortopedico della caviglia. Suola PU, ben aderente anche in palestra e soprattutto durevole.

In vendita dal vostro specialista.


Rappresentante generale:

Fa. Bächler, casella postale 90, 3073 Gümligen, telefono (031) 52 34 74



OMEGA DYNAMIC:

une montre-bracelet
de conception révolutionnaire



Les stylistes Omega ont étudié les lignes, les formes, les couleurs de l'Omega Dynamic pour en faire une montre à l'image de notre civilisation technique et rationnelle.

Son boîtier ovale a été dessiné en fonction du poignet humain. C'est pourquoi l'Omega Dynamic est plus qu'une montre-bracelet: c'est une montre-poignet. Pour comprendre ce terme il faut porter la Dynamic: nous vous invitons à aller l'essayer chez votre concessionnaire Omega.

Son cadran a été conçu pour que vous puissiez lire l'heure en un cinquième de seconde. Il est divisé en zones concentriques: l'une pour les heures, l'autre pour les minutes.

Son bracelet large est perforé pour ménager une parfaite hygiène de la peau. Fabriqué en 8 coloris, il est en Corfam, insensible à l'eau. Vous le changerez vous-même, en un tournemain au moyen de la clé remise avec chaque Dynamic, et l'adapterez ainsi à votre tenue ou à votre fantaisie.


OMEGA