

**Zeitschrift:** Mycologia Helvetica  
**Herausgeber:** Swiss Mycological Society  
**Band:** 9 (1997)  
**Heft:** 2

## Endseiten

### Nutzungsbedingungen

Die ETH-Bibliothek ist die Anbieterin der digitalisierten Zeitschriften auf E-Periodica. Sie besitzt keine Urheberrechte an den Zeitschriften und ist nicht verantwortlich für deren Inhalte. Die Rechte liegen in der Regel bei den Herausgebern beziehungsweise den externen Rechteinhabern. Das Veröffentlichen von Bildern in Print- und Online-Publikationen sowie auf Social Media-Kanälen oder Webseiten ist nur mit vorheriger Genehmigung der Rechteinhaber erlaubt. [Mehr erfahren](#)

### Conditions d'utilisation

L'ETH Library est le fournisseur des revues numérisées. Elle ne détient aucun droit d'auteur sur les revues et n'est pas responsable de leur contenu. En règle générale, les droits sont détenus par les éditeurs ou les détenteurs de droits externes. La reproduction d'images dans des publications imprimées ou en ligne ainsi que sur des canaux de médias sociaux ou des sites web n'est autorisée qu'avec l'accord préalable des détenteurs des droits. [En savoir plus](#)

### Terms of use

The ETH Library is the provider of the digitised journals. It does not own any copyrights to the journals and is not responsible for their content. The rights usually lie with the publishers or the external rights holders. Publishing images in print and online publications, as well as on social media channels or websites, is only permitted with the prior consent of the rights holders. [Find out more](#)

**Download PDF:** 12.03.2026

**ETH-Bibliothek Zürich, E-Periodica, <https://www.e-periodica.ch>**

## Instructions to the Authors

Send original and two copies to the editor Mr. Y.-L. Delamadeleine, Institut de Botanique, E.-Argand 11, CH-2007 Neuchâtel, Switzerland.

### General information

*Scope of the journal:* Ecology, experimental mycology, mycological genetics, biotechnology, medical mycology and mycotoxins, monographs, morphology, cytology, plectology, classical and computer assisted taxonomy, systematics, nomenclature. Priority is given to papers dealing with Basidiomycetes and Ascomycetes. Book reviews are welcome.

*Reviews:* Papers are submitted to one or two reviewers. Acceptance depends on the reviewers comments. Manuscripts must not be submitted to other journals at any time.

*Languages:* Contributions may be written in English, French, German or Italian.

*Abstracts* are required in two languages, preferably in English and in one of the other admitted languages. The abstracts should not exceed 500 words and are required for all papers exceeding 3 pages of text. Every abstract should be written in an informative style. Give essential details of techniques or research findings. Avoid generalizations and statements with low information content, like "... are reported", "... have been given", etc.

*Use of scientific names* must follow the latest edition of the International Code of Botanical Nomenclature. Do not cite authors in titles or in abstracts.

### Preparation of manuscripts

*Papers may be submitted either as a type written manuscript on paper, or as an electronic textfile on a diskette.* The manuscripts will be formatted by our staff according to the current standard of Mycologia Helvetica, using a desktop publishing programme on a personal computer. Typed manuscripts will be scanned electronically for input prior to formatting; this operation is not free of charge.

Since all manuscripts will be formatted electronically, a few special instructions are in order: do not underline; italics and bold face letters may be used; use tabulations instead of spaces for the preparation of columns in tables.

All type written manuscripts submitted on paper must be neatly typed (without any corrections), contain clearly separated paragraphs and double-spaced lines in order to permit flawless scanning. Computer printouts using dot matrix letters are allowed.

Text files on diskettes may use any of current formats as: Apple Works; Word Perfect, Word, Excel, ...

*The title* should be followed by the name(s) and address(es) of the author(s) and, if necessary, by the translated title in English.

*Figures and tables* must be accompanied by explanatory legends.

*Illustrations* must fit within a rectangle of 148 × 220 mm or of 177 × 263 mm. They may be original line drawings (indian ink) or high contrast black and white photographs on glossy paper. Use of scale markers is required for all the illustrations. All figures should be numbered individually. Do not combine photographs and drawings on the same plate. Coloured illustrations (drawings or photographs) are not free of charge (the price for one coloured plate is around CHF 800).

*References* are cited in the text with authors name and year of publication such as: (Moser 1983); Jülich (1984) showed ...

*Citations* in the list of referees should be in alphabetic order as follows:

Alexopoulos C.J. & Mims C.W. 1979. Introduction to Mycology. John Wiley & Sons, New York, Chichester, Brisbane, Toronto, 632 pp.  
Dennis R.W.G. 1963. A redisposition of some fungi ascribed to the Hyaloscyphaceae. Kew Bull. 17: 319–279.





*Page and editorial charges*: authors will not be billed for publication except when the text must be scanned or rewritten. Separate charges will be made for coloured illustrations depending on the actual printing costs. If an author does not have the resources to meet the charges he should write to the editor. Acceptance of the manuscript does not depend on the payment of the charges.

*Reprints* must be ordered when submitting the paper. Authors will receive 50 reprints free of charge but will be billed for additional copies according to actual printing costs.

---

**DEADLINE**  
**for MYCOLOGIA HELVETICA 10(2), 1998**  
**June, 30<sup>th</sup>, 1998**

---



# PILZE DER SCHWEIZ

von den Autoren J. Breitenbach & F. Kränzlin

Band 1 **ASCOMYCETEN** (Schlauchpilze 1981) enthält 390 Arten von operculaten und inoperculaten Discomyceten, Pyrenomyceten, Loculoascomyceten usw., dokumentiert mit Farbbild und Mikrozeichnungen.

2. Auflage 1984, 313 Seiten, 390 farbige Abbildungen, 390 Mikrozeichnungen, 216×287 mm, fadengebunden, laminiert, ISBN 3-85604-011-0.

CHF 118.–

Band 2 **APHYLLOPHORALES** (Nichtblätterpilze) enthält 528 Arten von Heterobasidiomyceten, Corticiaceen, Polyporaceen, Cantharellaceen, Hydnaceen, Ramariaceen und Gastromyceten, alle dokumentiert mit Farbbild und Mikrozeichnungen.

1. Auflage 1986, 416 Seiten, 528 farbige Abbildungen, 528 Mikrozeichnungen, 3 Farbtafeln, 216×287 mm, fadengebunden, laminiert, ISBN 3-85604-020-X.

CHF 148.–

Band 3 **BOLETALES und AGARICALES** (Röhrlinge und Blätterpilze 1. Teil) enthält 450 Arten von Boletales sowie Agaricales aus den Familien Hygrophoraceae und Tricholomataceae, alle dokumentiert mit Farbbild und Mikrozeichnungen.

1. Auflage 1991, 350 Seiten, 450 farbige Abbildungen, 450 Mikrozeichnungen, 216×287 mm, fadengebunden, laminiert, ISBN 3-85604-030-7.

CHF 148.–

Band 4 **AGARICALES** (Blätterpilze 2. Teil) enthält 465 Agaricales aus den Familien Entolomataceae, Pluteaceae, Amanitaceae, Agaricaceae, Coprinaceae, Bolbitiaceae und Strophariaceae, alle ebenfalls dokumentiert mit Farbbildern und Mikrozeichnungen.


1. Auflage 1995, 371 Seiten, 465 farbige Abbildungen, 465 Mikrozeichnungen, 216×287 mm, fadengebunden, laminiert, ISBN 3-85604-040-4.

CHF 158.–

**NEU**

**GEPLANT** ist ein Band 5 mit **AGARICALES** (Blätterpilze, 3. Teil) für das Jahr 2000. Dieser wird vor allem die Familie der Cortinariaceae und allenfalls noch die Russulales behandeln.

Bestellen Sie in Buchhandlungen oder direkt beim Verlag Mykologia Luzern, Postfach 165, CH-6000 Luzern 9.




# CHAMPIGNONS DE SUISSE

auteurs J. Breitenbach & F. Kränzlin

Tome 1 **ASCOMYCÈTES** (1981) contient 390 espèces de discomycètes operculés et inoperculés, Pyrénomycètes, Loculoascomycètes, etc., documentées avec photos en couleurs et dessins microscopiques. 2<sup>ème</sup> édition 1984, 313 pages, 390 photographies en couleurs et 390 dessins microscopiques, 216×287 mm, reliure cousue au fil de lin, couverture laminée, ISBN 3-85604-111-7.


CHF 118.–



Tome 2 **APHYLLOPHORALES** (Champignons non lamellés) contient 528 espèces d'Hétérobasidiomycètes, Corticiées, Polyporacées, Cantharellacées, Hydnicées, Ramariacées et Gastéromycètes, documentées avec photos en couleurs et dessins microscopiques.

1<sup>ère</sup> édition 1986, 416 pages, 528 photographies en couleurs, 528 dessins microscopiques, 3 planches en couleurs des surfaces porées, 216×287 mm, reliure cousue au fil de lin, couverture laminée, ISBN 3-85604-120-6.

CHF 148.–



Tome 3 **BOLÉTALES et AGARICALES** (Bolets et champignons à lames 1<sup>ère</sup> partie) contient 450 espèces de Bolétales ainsi que d'Agaricales des familles Hygrophoracées et Tricholomatacées documentées avec photos en couleurs et dessins microscopiques.

1<sup>ère</sup> édition 1991, 350 pages, 450 photographies en couleurs, 450 dessins microscopiques, 216×287 mm, reliure cousue au fil de lin, couverture laminée, ISBN 3-85604-130-3.

CHF 148.–



**NOUVEAU**

Tome 4 **AGARICALES** (Champignons à lames 2<sup>ème</sup> partie) contient 465 espèces d'Agaricales des familles Entolomacées, Plutacées, Amanitacées, Agaricacées, Coprinacées, Bolbitiacées et Strophariacées documentées avec photos en couleurs et dessins microscopiques.

1<sup>ère</sup> édition 1995, 371 pages, 465 photographies en couleurs, 465 dessins microscopiques, 216×287 mm, reliure cousue au fil de lin, couverture laminée, ISBN 3-85604-140-0.

CHF 158.–

A commander dans les librairies ou directement chez Edition Mykologia Luzern, Case postale 165, CH-6000 Lucerne 9.

**EN PROJET** Tome 5 **AGARICALES** (Champignons à lames 3<sup>ème</sup> partie) pour l'an 2000. Ce tome traitera surtout la famille des Cortinariacées et éventuellement aussi les Russulales.

### **Mycologia Helvetica**

Die Mycologia Helvetica wird von der Schweiz. Mykologischen Gesellschaft (SMG) herausgegeben. Jährlich erscheinen in der Regel zwei Hefte. Für die Mitglieder der SMG ist der Abonnementspreis für die Mycologia Helvetica im Mitgliederbeitrag eingeschlossen (CHF. 60.– pro Jahr). Executive-Editor: Mr. Y.-L. Delamadeleine, Institut de Botanique, E.-Argand 11, CH-2007 Neuchâtel. Für Abonnementsbestellungen, Adressänderungen, Zahlungen des Mitgliederbeitrages und weitere Auskünfte wende man sich ausschliesslich an die Schweiz. Mykologische Gesellschaft, c/o Herrn Claude Vallon, Forsthausweg 21, Postfach 78, CH-3122 Kehrsatz.

### **Mycologia Helvetica**

Le périodique Mycologia Helvetica est édité par la Société Mycologique Suisse (SMS). Deux fascicules sont prévus par année. Pour les membres de la SMS, l'abonnement est compris dans la cotisation (CHF. 60.– par année). Executive-Editor: Mr. Y.-L. Delamadeleine, Institut de Botanique, E.-Argand 11, CH-2007 Neuchâtel. Veuillez vous adresser pour les commandes d'abonnements, changements d'adresses, paiement de la cotisation ou tout autre changement uniquement à la Société Mycologique Suisse, c/o Monsieur C. Vallon, Forsthausweg 21, Case postale 78, CH-3122 Kehrsatz.

### **Mycologia Helvetica**

La Mycologia Helvetica è pubblicata dalla Società Micologica Svizzera (SMS). Ogni anno si pubblicano due fascicoli. Per i membri della SMS l'abbonamento a Mycologia Helvetica è compreso nel contributo sociale (CHF 60.– all'anno). Executive-Editor: Mr. Y.-L. Delamadeleine, Institut de Botanique, E.-Argand 11, CH-2007 Neuchâtel. Vogliate rivolgervi: per le comande d'abbonamenti, cambiamenti d'indirizzo, pagamento della cotizzazione o per altre informazioni soltanto alla Società Micologica Svizzera, per Signor C. Vallon, Forsthausweg 21, Casella postale 78, CH-3122 Kehrsatz.

### **Mycologia Helvetica**

The journal Mycologia Helvetica (with two parts a year) is published by the Swiss Mycological Society (SMS). Members of the SMS pay an annual fee of CHF 60.—, the journal included. Executive-Editor: Mr. Y.-L. Delamadeleine, Institut de Botanique, E.-Argand 11, CH-2007 Neuchâtel. For subscriptions, address changes, payment and further information please contact the Swiss Mycological Society c/o Mr. C. Vallon, Forsthausweg 21, P.O. Box 78, CH-3122 Kehrsatz.

### **Bank/Banque/Banca/Banks**

Spar + Leihkasse in Bern	Schweiz. Bankverein, Bern
Caisse d'Épargne et de Prêts à Berne	Société de Banque Suisse, Berne
Cassa di Risparmio et Prestiti a Berna	Società di Banca Svizzera, Berna
Loan and Savings Bank in Berne	Swiss Bank Corporation, Berne
16/6.823.802.09	9B-252,448.0
CCP 30-38112-0	

Postcheckkonto/Compte de chèques postaux/Conto postale/Post chèques  
30-18405-1

Visa-Finalba: 4901 1891 5008 2322

Ausschuss/Comité/Comitato/Board

### **Präsident/Président/Presidente/Chairman**

Mr. Dr. Daniel Job, Institut de Botanique, E.-Argand 11, CH-2007 Neuchâtel

### **Chefredaktor/Rédacteur/Redattore/Executive Editor**

Mr. Y.-L. Delamadeleine, Institut de Botanique, E.-Argand 11, CH-2007 Neuchâtel

### **Sekretärin/Secrétaire/Segretaria/Secretary**

Mrs. Dr. Beatrice Senn-Irlet, Systematisch-Geobotanisches Institut der Universität Bern  
Altenbergrain 21, CH-3013 Bern

### **Quästor/Caissier/Cassiere/Cashier**

Mr. Claude Vallon, Forsthausweg 21, CH-3122 Kehrsatz

## Contents

SENN-IRLET, B. Reflections on the conservation of fungi in Switzerland .....	3
EGLI, S., F. AYER AND F. CHATELAIN The description of diversity of macromycetes. Results of fungal ecological longterm studies in mycological reserve of La Chanéaz, FR, Switzerland .....	19
SCHWARZENBACH, F.H. Longterm conservation of the mycoflora of Switzerland .....	33
ARNOLDS, E. A quantitative approach to the Red List of larger fungi in the Netherlands .....	47
KRISAI-GREILHUBER, I. Sensitive biotope for macromycetes in Austria: its significance for the maintenance of the biodiversity, explained through the example of Dobra natural forest reserve .....	61
SENN-IRLET, B., C. BIERI AND R. HERZIG A provisional Red List of the endangered larger fungi in Switzerland ...	81
ING, B. European Council for the conservation of fungi .....	111
BOUJON, C. Decrease of the mycorrhizal fungi in swiss forests: a retrospective study from 1925 to 1994 .....	117
Book reviews .....	133
Erratum .....	135
Instructions to the authors .....	136

Date of Publication: December, 31<sup>st</sup>, 1997