

Objekttyp: **BackMatter**

Zeitschrift: **Mycologia Helvetica**

Band (Jahr): **10 (1998-1999)**

Heft 2

PDF erstellt am: **21.07.2024**

Nutzungsbedingungen

Die ETH-Bibliothek ist Anbieterin der digitalisierten Zeitschriften. Sie besitzt keine Urheberrechte an den Inhalten der Zeitschriften. Die Rechte liegen in der Regel bei den Herausgebern. Die auf der Plattform e-periodica veröffentlichten Dokumente stehen für nicht-kommerzielle Zwecke in Lehre und Forschung sowie für die private Nutzung frei zur Verfügung. Einzelne Dateien oder Ausdrucke aus diesem Angebot können zusammen mit diesen Nutzungsbedingungen und den korrekten Herkunftsbezeichnungen weitergegeben werden. Das Veröffentlichen von Bildern in Print- und Online-Publikationen ist nur mit vorheriger Genehmigung der Rechteinhaber erlaubt. Die systematische Speicherung von Teilen des elektronischen Angebots auf anderen Servern bedarf ebenfalls des schriftlichen Einverständnisses der Rechteinhaber.

Haftungsausschluss

Alle Angaben erfolgen ohne Gewähr für Vollständigkeit oder Richtigkeit. Es wird keine Haftung übernommen für Schäden durch die Verwendung von Informationen aus diesem Online-Angebot oder durch das Fehlen von Informationen. Dies gilt auch für Inhalte Dritter, die über dieses Angebot zugänglich sind.

Ein Dienst der *ETH-Bibliothek*
ETH Zürich, Rämistrasse 101, 8092 Zürich, Schweiz, www.library.ethz.ch

<http://www.e-periodica.ch>

**Nouveau
Neu**

Journal des J. E. C.

Publié par l'association «Journées européennes du Cortinaire»
Herausgegeben von der Association «Journées européennes du Cortinaire»

Tome II, numéro 1, juillet 1999
Band 2, Nummer 1, Juli 1999

Ce numéro est dédié à
Henri Romagnesi, 1912–1999

Imprimé en Suisse
Druckerei Franz Kalin AG, CH-8840 Einsiedeln
Prix 150 FF

JOURNAL DES J. E. C.


ASSOCIATION EUROPÉENNE



1999

Notes des Journées européennes du Cortinaire
Mitteilungen der Journées européennes du Cortinaire
Note delle Journées européennes du Cortinaire
Apuntes sobre las Journées européennes du Cortinaire
Notes of the Journées européennes du Cortinaire

N° 1 – Issn 1560-7658



Einladung zur Mitarbeit

Wir laden alle Mykologen im In- und Ausland
freundlich ein, uns Beiträge für die **Mycologia Helvetica**
zuzustellen.

Call for Papers

We kindly invite all mycologists both in Switzerland
and abroad to send in their papers for
Mycologia Helvetica.

Appel aux collaborateurs

Nous invitons cordialement les mycologues suisses
et étrangers à utiliser **Mycologia Helvetica** comme tribune
pour leurs communications scientifiques.

Invito alla collaborazione

Noi invitiamo cordialmente tutti i micologi svizzeri
e stranieri a inviarci contributi per la **Mycologia Helvetica**.

Instructions to the Authors

Send original and two copies to the editor Mrs. Dr. L. Petrini
Tèra d'sott 5, CH-6949 Comano, Switzerland

General information

Scope of the journal: Ecology, experimental mycology, mycological genetics, biotechnology, medical mycology and mycotoxins, monographs, morphology, cytology, plectology, classical and computer assisted taxonomy, systematics, nomenclature. Priority is given to papers dealing with Basidiomycetes and Ascomycetes. Book reviews are welcome.

Reviews: Papers are submitted to one or two reviewers. Acceptance depends on the reviewers comments. Manuscripts must not be submitted to other journals at any time.

Languages: Contributions may be written in English, French, German or Italian.

Abstracts are required in two languages, preferably in English and in one of the other admitted languages. The abstracts should not exceed 500 words and are required for all papers exceeding 3 pages of text. Every abstract should be written in an informative style. Give essential details of techniques or research findings. Avoid generalizations and statements with low information content, like "... are reported", "... have been given", etc.

Use of scientific names must follow the latest edition of the International Code of Botanical Nomenclature. Do not cite authors in titles or in abstracts.

Preparation of manuscripts

Papers may be submitted either as a type written manuscript on paper, or as an electronic textfile on a diskette. The manuscripts will be formatted by our staff according to the current standard of Mycologia Helvetica, using a desktop publishing programme on a personal computer. Typed manuscripts will be scanned electronically for input prior to formatting; this operation is not free of charge.

Since all manuscripts will be formatted electronically, a few special instructions are in order: do not underline; italics and bold face letters may be used; use tabulations instead of spaces for the preparation of columns in tables.

All type written manuscripts submitted on paper must be neatly typed (without any corrections), contain clearly separated paragraphs and doublespaced lines in order to permit flawless scanning. Computer printouts using dot matrix letters are allowed.

Text files on diskettes may use any of current formats as: Apple Works; Word Perfect, Word, Excel, ...

The title should be followed by the name(s) and address(es) of the author(s) and, if necessary, by the translated title in English.

Figures and tables must be accompanied by explanatory legends.

Illustrations must fit within a rectangle of 148 × 220 mm or of 177 × 263 mm. They may be original line drawings (indian ink) or high contrast black and white photographs on glossy paper. Use of scale markers is required for all the illustrations. All figures should be numbered individually. Do not combine photographs and drawings on the same plate. Coloured illustrations (drawings or photographs) are not free of charge (the price for one coloured plate is around CHF 800.–).

References are cited in the text with authors name and year of publication such as: (Moser, 1983); Jülich (1984) showed ...

Citations in the list of referees should be in alphabetic order as follows:


Alexopoulos C.J. & Mims C.W. 1979. Introduction to Mycology. John Wiley & Sons, New York, Chichester, Brisbane, Toronto, 632 pp.

Dennis R.W.G. 1963. A redisposition of some fungi ascribed to the Hyalosciphaceae. Kew Bull. 17: 319–279.

Page and editorial charges: authors will not be billed for publication except when the text must be scanned or rewritten. Separate charges will be made for coloured illustrations depending on the actual printing costs. If an author does not have the resources to meet the charges he should write to the editor. Acceptance of the manuscript does not depend on the payment of the charges.

Reprints must be ordered when submitting the paper. Authors will receive 50 reprints free of charge but will be billed for additional copies according to actual printing costs.

DEADLINE
for MYCOLOGIA HELVETICA 11(2), 2000
June, 30th, 2000




PILZE DER SCHWEIZ

von den Autoren J. Breitenbach & F. Kränzlin

Band 1 **ASCOMYCETEN** (Schlauchpilze 1981) enthält 390 Arten von operculaten und inoperculaten Discomyceten, Pyrenomyceten, Loculoascomyceten usw., dokumentiert mit Farbbild und Mikrozeichnungen.

2. Auflage 1984, 313 Seiten, 390 farbige Abbildungen, 390 Mikrozeichnungen, 216×287 mm, fadengebunden, laminiert, ISBN 3-85604-011-0.


CHF 118.–



Band 2 **APHYLLOPHORALES** (Nichtblätterpilze) enthält 528 Arten von Heterobasidiomyceten, Corticiaceen, Polyporaceen, Cantharellaceen, Hydnadceen, Ramariaceen und Gastromyceten, alle dokumentiert mit Farbbild und Mikrozeichnungen.

1. Auflage 1986, 416 Seiten, 528 farbige Abbildungen, 528 Mikrozeichnungen, 3 Farbtafeln, 216×287 mm, fadengebunden, laminiert, ISBN 3-85604-02-X.

CHF 148.–



Band 3 **BOLETALES und AGARICALES** (Röhrlinge und Blätterpilze 1. Teil) enthält 450 Arten von Boletales sowie Agaricales aus den Familien Hygrophoraceae und Tricholomataceae, alle dokumentiert mit Farbbild und Mikrozeichnungen.

1. Auflage 1991, 350 Seiten, 450 farbige Abbildungen, 450 Mikrozeichnungen, 216×287 mm, fadengebunden, laminiert, ISBN 3-85604-030-7.

CHF 148.–




Band 4 **AGARICALES** (Blätterpilze 2. Teil). enthält 465 Agaricales aus den Familien Entolomataceae, Pluteaceae, Amanitaceae, Agaricaceae, Coprinaceae, Bolbitiaceae und Strophariaceae, alle ebenfalls dokumentiert mit Farbbildern und Mikrozeichnungen.

1. Auflage 1995, 371 Seiten, 465 farbige Abbildungen, 465 Mikrozeichnungen, 216×287 mm, fadengebunden, laminiert, ISBN 3-85604-040-4.

CHF 158.–

Bestellen Sie in Buchhandlungen oder direkt beim Verlag Mykologia Luzern, Postfach 165, CH-6000 Luzern 9.

GEPLANT ist ein Band 5 mit **AGARICALES** (Blätterpilze, 3. Teil) für das Jahr 2000. Dieser wird vor allem die Familie der Cortinariaceae und allenfalls noch die Russuales behandeln.



FUNGI OF SWITZERLAND

Autors J. Breitenbach & F. Kränzlin


Volume 1

ASCOMYCETES (2nd ed. 1984).

313 pages, 216×287 mm. ISBN 3-85604-210-5.

Colour plates, drawings of microscopic details and descriptions of 390 species of inoperculate and operculate Discomycetes, Pyrenomycetes, Loculoascomycetes etc.

CHF 118.–




Volume 2

APHYLLOPHORALES (1st ed. 1986).

416 pages, 216×287 mm. ISBN 3-85604-220-2.

Colour plates, drawings of microscopic details and descriptions of 528 species of Heterobasidiomycetes. Corticiaceae, Polyporaceae, Cantharellaceae, Hydneaceae, Ramariaceae and Gasteromycetes.

CHF 148.–




Volume 3

BOLETALES and AGARICALES, part 1. (1st ed. 1991).

350 pages, 216×287 mm. ISBN 3-85604-230-X.

Colour plates, drawings of microscopic details and descriptions of 450 species of Boletales, Hygrophoraceae and Tricholomataceae.

CHF 148.–



Volume 4

AGARICALES, part 2 (1st ed. 1995).

371 pages, 216×287 mm. ISBN 3-85604-240-7.

Colour plates, drawings of microscopic details and descriptions of 465 species of Entolomataceae, Pluteaceae, Amanitaceae, Agaricaceae, Coprinaceae, Bolbitiaceae and Strophariaceae.

CHF 158.–

Volume 5

AGARICALES, part 3. Planned for 2000. Cortinariaceae.

Please place your orders with:

Verlag Mykologia
P.O. Box 165,
CH-6000 Lucerne 9
Switzerland

Mycologia Helvetica

Die Mycologia Helvetica wird von der Schweiz. Mykologischen Gesellschaft (SMG) herausgegeben. Jährlich erscheinen in der Regel zwei Hefte. Für die Mitglieder der SMG ist der Abonnementspreis für die Mycologia Helvetica im Mitgliederbeitrag eingeschlossen (SFR. 70.– pro Jahr). Executive-Editor: Mr. Y.-L. Delamadeleine, Institut de Botanique, E.-Argand 11, CH-2007 Neuchâtel. Für Abonnementsbestellungen, Adressänderungen, Zahlungen des Mitgliederbeitrages und weitere Auskünfte wende man sich ausschliesslich an die Schweiz. Mykologische Gesellschaft, c/o Herrn Claude Vallon, Forsthausweg 21, Postfach 78, CH-3122 Kehrsatz.

Mycologia Helvetica

Le périodique Mycologia Helvetica est édité par la Société Mycologique Suisse (SMS). Deux fascicules sont prévus par année. Pour les membres de la SMS, l'abonnement est compris dans la cotisation (FRS. 70.– par année). Executive-Editor: Mr. Y.-L. Delamadeleine, Institut de Botanique, E.-Argand 11, CH-2007 Neuchâtel. Veuillez vous adresser pour les commandes d'abonnements, changements d'adresses, paiement de la cotisation ou tout autre changement uniquement à la Société Mycologique Suisse, c/o Monsieur C. Vallon, Forsthausweg 21, Case postale 78, CH-3122 Kehrsatz.

Mycologia Helvetica

Mycologia Helvetica è pubblicata dalla Società Micologica Svizzera (SMS). Ogni anno si pubblica, di regola, due fascicoli. Per i membri della SMS l'abbonamento a Mycologia Helvetica è compreso nel contributo sociale (CHF. 70.– all'anno). Executive-Editor: Mr. Y.-L. Delamadeleine, Institut de Botanique, E.-Argand 11, CH-2007 Neuchâtel. Per le comande d'abbonamenti, cambiamenti d'indirizzo, pagamento del contributo o per altre informazioni vogliate rivolgervi soltanto alla Società Micologica Svizzera, Signor C. Vallon, Forsthausweg 21, Casella postale 78, CH-3122 Kehrsatz.

Mycologia Helvetica

The journal Mycologia Helvetica (normally two parts a year) is published by the Swiss Mycological Society (SMS). Members of the SMS pay an annual fee of CHF 70.—, the journal included. Executive-Editor: Mr. Y.-L. Delamadeleine, Institut de Botanique, E.-Argand 11, CH-2007 Neuchâtel. For subscriptions, address changes, payment and further information please contact the Swiss Mycological Society c/o Mr. C. Vallon, Forsthausweg 21, P.O. Box 78, CH-3122 Kehrsatz.

Bank/Banque/Banca/Banks

Spar + Leihkasse in Bern	UBS AG
Caisse d'Épargne et de Prêts à Berne	Bärenplatz 8
Cassa di Risparmio et Prestiti a Berna	3001 Bern
Loan and Savings Bank in Berne	9B-252,448.1

16/6.823.802.09
CCP 30-38112-0

Postcheckkonto/Compte de chèques postaux/Conto postale/Post chèques
30-18405-1

Visa-Finalba: 4901 1891 5008 2322

Ausschuss/Comité/Comitato/Board

Präsident/Président/Presidente/Chairman

Mr. Dr. Daniel Job, Institut de Botanique, E.-Argand 11, CH-2007 Neuchâtel

Chefredaktorin/Rédactrice/Redattore/Executive Editor

Mrs. Dr. L. Petrini, Tèra d'sott 5, CH-6949 Comano, Switzerland **Sekretärin/Secrétaire/Segretaria/Secretary**

Mrs. Dr. Beatrice Senn-Irlet, Systematisch-Geobotanisches Institut der Universität Bern
Altenbergrain 21, CH-3013 Bern

Quästor/Caissier/Cassiere/Cashier

Mr. Claude Vallon, Forsthausweg 21, CH-3122 Kehrsatz

Contents

BERNICCHIA, A., A. PIGA E L. ARRAS Some rare species of Polyporaceae collected in Sardinia.	3
NORDÉN, B., T. APPELQUIST, B. LINDHAL AND M. HENNINGSSON Cubic rot fungi – corticioid fungi in highly brown rotted spruce stumps	13
ING, B. Corticolous Myxomycetes from Switzerland – 2	25
ABDUL WAHID, O. A., M. E. IBRAHIM AND M. A. OMAR Features of broad bean-wilt-suppressive soil in Ismailia Governorate	41
LAGANÀ, A., E. SALERNI, C. BARLUZZI, V. DE DOMINICIS AND C. PERINI Contribution to knowledge of the Tatti Forest (Tuscany – Italy): mycofloristic investigations	51
BOOK REVIEWS	81
INSTRUCTIONS TO THE AUTHORS	87

Date of Publication: December, the 31th 1999