

**Zeitschrift:** Mycologia Helvetica  
**Herausgeber:** Swiss Mycological Society  
**Band:** 11 (2000-2001)  
**Heft:** 2

## **Endseiten**

### **Nutzungsbedingungen**

Die ETH-Bibliothek ist die Anbieterin der digitalisierten Zeitschriften. Sie besitzt keine Urheberrechte an den Zeitschriften und ist nicht verantwortlich für deren Inhalte. Die Rechte liegen in der Regel bei den Herausgebern beziehungsweise den externen Rechteinhabern. [Siehe Rechtliche Hinweise.](#)

### **Conditions d'utilisation**

L'ETH Library est le fournisseur des revues numérisées. Elle ne détient aucun droit d'auteur sur les revues et n'est pas responsable de leur contenu. En règle générale, les droits sont détenus par les éditeurs ou les détenteurs de droits externes. [Voir Informations légales.](#)

### **Terms of use**

The ETH Library is the provider of the digitised journals. It does not own any copyrights to the journals and is not responsible for their content. The rights usually lie with the publishers or the external rights holders. [See Legal notice.](#)

**Download PDF:** 14.03.2025

**ETH-Bibliothek Zürich, E-Periodica, <https://www.e-periodica.ch>**





### Reviewers

Die Editorin dankt den folgenden Experten, die Manuskripte für diese Nummer der Mycologia Helvetica begutachtet haben:

The editor expresses her appreciation to the following individuals who have reviewed manuscripts submitted for this issue of Mycologia Helvetica:

*Bon, M.*

*Hüttermann, A.*



A commander dans les librairies ou directement chez Edition Mycologia Luzern, Case postale 165, CH-6000 Luzern 9.

# CHAMPIGNONS DE SUISSE

auteurs J. Breitenbach & F. Kränzlin

Tome 1 **ASCOMYCÈTES** (1981) contient 390 espèces de discomycètes operculés et inoperculés, Pyrénomycètes, Loculoascomycètes, etc., documentées avec photos en couleurs et dessins microscopiques.

2<sup>ème</sup> édition 1984, 313 pages, 390 photographies en couleurs et 390 dessins microscopiques, 216×287 mm, reliure cousue au fil de lin, couverture laminée, ISBN 3-85604-111-7.

CHF 118.–

Tome 2 **APHYLLOPHORALES** (Champignons non lamellés) contient 528 espèces d'Hétérobasidiomycètes, Corticiées, Polyporacées, Cantharellacées, Hydnacées, Ramariacées et Gastéromycètes, documentées avec photos en couleurs et dessins microscopiques.

1<sup>ère</sup> édition 1986, 416 pages, 528 photographies en couleurs, 528 dessins microscopiques, 3 planches en couleurs des surfaces porées, 216×287 mm, reliure cousue au fil de lin, couverture laminée, ISBN 3-85604-120-6.

CHF 148.–

Tome 3 **BOLÉTALES et AGARICALES** (Bolets et champignons à lames 1<sup>ère</sup> partie) contient 450 espèces de Bolétales ainsi que d'Agaricales des familles Hygrophoracées et Tricholomatacées, documentées avec photos en couleurs et dessins microscopiques.

1<sup>ère</sup> édition 1991, 350 pages, 450 photographies en couleurs, 450 dessins microscopiques, 216×287 mm, reliure cousue au fil de lin, couverture laminée, ISBN 3-85604-130-3.





CHF 148.–

Tome 4 **AGARICALES** (Champignons à lames 2<sup>ème</sup> partie) contient 465 espèces d'Agaricales des familles Entolomacées, Pluteacées, Amanitacées, Agaricacées, Coprinacées, Bolbitiacées et Strophariacées documentées avec photos en couleurs et dessins microscopiques.

1<sup>ère</sup> édition 1995, 371 pages, 465 photographies en couleurs, 465 dessins microscopiques, 216×287 mm, reliure cousue au fil de lin, couverture laminée, ISBN 3-85604-140-0.

CHF 158.–

**EN PROJET** Tome 5 **AGARICALES** (Champignons à lames 3<sup>ème</sup> partie) pour l'an 2000. Ce tome traitera surtout la famille des Cortinariacées et éventuellement aussi les Russulales.



Please place your orders  
with:  
Verlag Mykologia  
P.O. Box 165,  
CH-6000 Lucerne 9  
Switzerland

# FUNGI OF SWITZERLAND

Authors J. Breitenbach & F. Kränzlin

## Volume 1

**ASCOMYCETES** (2<sup>nd</sup> ed. 1984).

313 pages, 216×287 mm. ISBN 3-85604-210-5.

Colour plates, drawings of microscopic details and descriptions of 390 species of inoperculate and operculate Discomycetes, Pyrenomycetes, Loculoascomycetes etc.

CHF 118.–

---

## Volume 2

**APHYLLOPHORALES** (1<sup>st</sup> ed. 1986).

416 pages, 216×287 mm. ISBN 3-85604-220-2.

Colour plates, drawings of microscopic details and descriptions of 528 species of Heterobasidiomycetes. Corticiaceae, Polyporaceae, Cantharellaceae, Hydnaceae, Ramariaceae and Gasteromycetes.

CHF 148.–

---

## Volume 3

**BOLETALES and AGARICALES**, part 1. (1<sup>st</sup> ed. 1991).

350 pages, 216×287 mm. ISBN 3-85604-230-X.

Colour plates, drawings of microscopic details and descriptions of 450 species of Boletales, Hygrophoraceae and Tricholomataceae.

CHF 148.–

---

## Volume 4

**AGARICALES**, part 2 (1<sup>st</sup> ed. 1995).

371 pages, 216×287 mm. ISBN 3-85604-240-7.

Colour plates, drawings of microscopic details and descriptions of 465 species of Entolomataceae, Pluteaceae, Amanitaceae, Agaricaceae, Coprinaceae, Bolbitiaceae and Strophariaceae.

CHF 158.–

---

## Volume 5

**AGARICALES**, part 3. Planned for 2000. Cortinariaceae.

### **Mycologia Helvetica**

Die Mycologia Helvetica wurde von der Schweiz. Mykologischen Gesellschaft (SMG) bis Band 11(2), 2001, herausgegeben. Die Generalversammlung der SMG beschloss im Frühjahr 2001 das Einstellen ihres Erscheinens mangels Beiträgen.

Für Mitgliedschaften, Adressänderungen, Beitragszahlungen und weitere Auskünfte wende man sich ausschliesslich an die Schweiz. Mykologische Gesellschaft, c/o Herrn Claude Vallon, Forsthausweg 21, Postfach 78, CH-3122 Kehrsatz.

### **Mycologia Helvetica**

La Société Mycologique Suisse (SMS) a publié le périodique Mycologia Helvetica jusqu'au volume 11(2), 2001. Au printemps 2001, l'assemblée générale de la SMS a décidé de supprimer la publication du périodique vu le manque évident de contributions.

Pour toute adhésion à la société, tous changements d'adresses, de paiements de cotisations ou autres, nous vous prions de vous adresser uniquement à la SMS, c/o Monsieur Claude Vallon, Forsthausweg 21, Case postale 78, CH-3122 Kehrsatz.

### **Mycologia Helvetica**

Il periodico Mycologia Helvetica incluso il volume 11(2), 2001, è stato pubblicato dalla Società Micologica Svizzera (SMS). Nella primavera 2001 l'assemblea generale decise di cessare la pubblicazione del periodico per mancanza di contribuzioni.

Vogliate rivolgervi direttamente alla Società Micologica Svizzera, c/o Signore C. Vallon, Forsthausweg 21, Casella postale 78, CH-3122 Kehrsatz, riguardante l'adesione alla società, i cambiamenti dell'indirizzo, il versamento della quota sociale o per ulteriori informazioni.

### **Mycologia Helvetica**

The Swiss Mycological Society (SMS) published the periodical Mycologia Helvetica up to volume 11(2), 2001. In spring 2001 the annual conference decided to abolish the publication due to lacking contributions.

For membership, change of address, membership fee and further information, please, contact the Swiss Mycological Society, c/o Mr. C. Vallon, Forsthausweg 21, Casella postale 78, CH-3122 Kehrsatz.

### **Bank/Banque/Banca/Banks**

Spar + Leihkasse in Bern	UBS AG
Caisse d'Épargne et de Prêts à Berne	Bärenplatz 8
Cassa di Risparmio et Prestiti a Berna	3001 Bern
Loan and Savings Bank in Berne	<b>9B-252,448.1</b>
<b>16/6.823.802.09</b>	
<b>CCP 30-38112-0</b>	

Postcheckkonto / Compte de chèques postaux / Conto postale / Post chèques  
**30-18405-1**

Visa-Finalba: **4901 1891 5008 2322**

Ausschuss / Comité / Comitato / Board

### **Präsident/Président/Presidente/Chairman**

Mr. Dr. Jean Keller, Pertuis-du-Sault, 28, CH-2000 Neuchâtel

### **Sekretär/Secrétaire/Segretario/Secretary**

Mr. Prof. H. Cléménçon, Chemin du Milieu 10, CH-1052 Le Mont-sur-Lausanne

### **Quästor/Caissier/Cassiere/Cashier**

Mr. Claude Vallon, Forsthausweg 21, CH-3122 Kehrsatz

## Contents

EDITORIAL NOTES .....	127
BONNARD J. <i>Pluteus albineus</i> sp. nov. (Agaricales, Basidiomycètes) .....	131
CONTU M. Studi sulle Plutaceaceae della Sardegna – II una nuova specie di <i>Pluteus</i> con giunti a fibbia .....	137
DOUGOUD R. <i>Pseudombrophila stercofringilla</i> sp. nov. ....	145
KÜFFER N. & SENN-IRLET B. Wood decay and enzyme activities of green alder inhabiting fungi .....	153
REVIEWERS .....	168