

Zeitschrift: Orion : Zeitschrift der Schweizerischen Astronomischen Gesellschaft
Herausgeber: Schweizerische Astronomische Gesellschaft
Band: 60 (2002)
Heft: 312

Artikel: Rund um den Tierkreis
Autor: Bachmann, H.
DOI: <https://doi.org/10.5169/seals-898520>

Nutzungsbedingungen

Die ETH-Bibliothek ist die Anbieterin der digitalisierten Zeitschriften. Sie besitzt keine Urheberrechte an den Zeitschriften und ist nicht verantwortlich für deren Inhalte. Die Rechte liegen in der Regel bei den Herausgebern beziehungsweise den externen Rechteinhabern. [Siehe Rechtliche Hinweise.](#)

Conditions d'utilisation

L'ETH Library est le fournisseur des revues numérisées. Elle ne détient aucun droit d'auteur sur les revues et n'est pas responsable de leur contenu. En règle générale, les droits sont détenus par les éditeurs ou les détenteurs de droits externes. [Voir Informations légales.](#)

Terms of use

The ETH Library is the provider of the digitised journals. It does not own any copyrights to the journals and is not responsible for their content. The rights usually lie with the publishers or the external rights holders. [See Legal notice.](#)

Download PDF: 02.02.2025

ETH-Bibliothek Zürich, E-Periodica, <https://www.e-periodica.ch>

Rund um den Tierkreis

H. BACHMANN

Tierkreiszeichen und Tierkreissternbilder

Die Ekliptik, auf der die Sonne im Laufe des Jahres umläuft, wurde schon im Altertum vom Frühlingspunkt aus (dem Punkt, wo die Sonne den Himmelsäquator aufsteigend passiert) in 12 gleichgrosse Abschnitte zu 30° eingeteilt, in die sog. **Tierkreiszeichen**, die nach dem Namen des in ihnen liegenden Sternbildes benannt wurden. In Tabelle 1 ist die geozentrische ekliptikale Länge, kurz die Länge L (der auf der Ekliptik vom Frühlingspunkt aus in Richtung der Sonnenbewegung gemessene Winkel) für die Anfangspunkte der Tierkreiszeichen mit ihren Namen (in Klammern lateinisch) angegeben.

Wegen der Kreiselbewegung der Erdatmosphäre weicht der Frühlingspunkt gegenüber den Fixsternen pro Jahr gegen die Sonnenbewegung um etwa 0°,01397 zurück, oder die Fixsterne rücken um ebensoviel gegenüber dem Frühlingspunkt in Richtung der Sonnenbewegung vor, woher sich der Name «Präzession» für diese Bewegung herleitet (nämlich von lat. «praecedere» = vorangehen). Die Sternbilder längs der Ekliptik (die den sog. Tierkreis oder Zodiacus bilden) rücken deshalb stets langsam vor, so dass sie nicht mehr in den **Tierkreiszeichen** gleichen Namens liegen. Die Grenzen zwischen diesen Tierkreissternbildern können nicht eindeutig angegeben werden; es sind schon verschiedene Versuche unternommen worden. Die Sternbilder sind zwar offiziell genau gegeneinander abgegrenzt, aber teilweise verzahnen sie sich in der Nähe der Ekliptik; oder dann ergeben sich verschiedene Grenzen, je nach den

in Betracht gezogenen Sterngrössen; zudem ist noch die Präzession in Rechnung zu stellen. Nach einer sorgfältigen Berücksichtigung dieser Faktoren würde ich für die Grenzpunkte der Tierkreissternbilder auf der Ekliptik (Anfangspunkte) für das Jahr 2000 die in der 2. Kolonne von Tabelle 1 aufgeführten Werte vorschlagen.

Der Frühlingspunkt liegt also jetzt im Tierkreissternbild Fische; es geht noch etwa 610 Jahre, bis er ins Sternbild Wassermann eintritt (Beginn des im Musical «Hair» besungenen «Age of Aquarius»; vor etwa 2260 Jahren lag er am Anfang und vor etwa 3010 Jahren in der Mitte des Sternbildes Widder.

Wann passiert die Sonne die Grenzen der Tierkreiszeichen?

Die Zeitabschnitte, die die Sonne zum Durchlaufen eines Tierkreiszeichens braucht, sind nicht genau gleich lang, weil die Erde in ihrer Bahn um die Sonne nicht gleichförmig schnell umläuft. Das hat seinen Grund darin, dass die Erdbahn eine (fast kreisförmige) Ellipse mit der Sonne in einem Brennpunkt ist und die Erde in der Umgebung des Perihels (des sonnennächsten Punkts) nach dem 2. Keplerschen Gesetz schneller und in der Umgebung des Aphels (des sonnenfernsten Punkts) langsamer umläuft. Dazu kommt noch die Komplikation, dass das Perihel pro Jahr um etwa 0°,0172 in gleicher Richtung wie die Erde in ihrer Bahn umläuft. Die Zeiten, in denen die Sonne die Grenzen der Tierkreiszeichen passiert, sind in den Horoskopseiten gewisser populärer Zeitschriften nur sehr ungenau angegeben; zudem verändern sie sich von Jahr zu Jahr et-

was. Ich möchte hier ein einfaches Verfahren zur Bestimmung dieser Zeitpunkte (und somit auch für die sog. astronomischen Jahreszeiten) für das 20. und 21. Jahrhundert mit einer niedrigen Genauigkeit von etwa einer Viertelstunde angeben.

Dazu berechnete ich für das Jahr ab dem Frühlingsäquinoktium 2000 etwa auf 0^d.001 genau die Daten D₀(L) in Dynamischer Zeit, an denen die Länge der Sonne die Tierkreiszeichengrenzen L = 0°, 30°, 60°... durchläuft (siehe Tabelle 2). Ferner bedeute J_L die Zeit, die die Sonne braucht, um vom Datum D₀(L) aus wieder zur gleichen Länge L zu gelangen; in derselben Tabelle 2 sind die Differenzen

$$D_1(L) = J_L - 365^d$$

angegeben.

(Siehe Tabelle 2)

Für die Zeit vom 1. März 1900 bis 28. Febr. 2100 findet man die Daten D(L) der Passagen der Sonne durch die Tierkreiszeichengrenzen wie folgt: n Jahre nach dem Datum D₀(L) (oder bei negativem n vor diesem) ist das entsprechende Datum

$$D(L) = D_0(L) + D_1(L) n - \text{int}(n/4).$$

Dabei bedeutet int(n/4) den ganzzahligen Teil von n/4 (also z. B. int(12/4) = 3, int(17/4) = 4; Vorsicht bei negativen Zahlen, z. B. int(-17/4) = -5). Das Resultat ist dann noch auf 2 Dezimalen zu runden.

Beispiel 1. Wann trat die Sonne im Jahr 1938 ins Tierkreiszeichen Wassermann ein? Mit L = 300° und n = -63 erhalten wir

$$D(L) = 1938 \text{ Jan. } 20,71$$

(entsprechend etwa 18 Uhr MEZ).

Tabelle 1

Tierkreiszeichen	Sternbild (für 2000)	
Widder (Aries)	0°	31°,6
Stier (Taurus)	30	52,5
Zwillinge (Gemini)	60	90,0
Krebs (Cancer)	90	118,6
Löwe (Leo)	120	136,8
Jungfrau (Virgo)	150	174,1
Waage (Libra)	180	219,5
Skorpion (Scorpius)	210	240,4
Schütze (Sagittarius)	240	267,4
Steinbock (Capricornus)	270	299,4
Wassermann (Aquarius)	300	323,5
Fische (Pisces)	330	351,5

Tabelle 2

L	Tierkreiszeichen		D ₀ (L)	D ₁ (L)
0°	Widder	2000	März 20,310	0,24237
30	Stier		April 19,771	0,24207
60	Zwillinge		Mai 20,736	0,24180
90	Krebs		Juni 21,068	0,24163
120	Löwe		Juli 22,522	0,24161
150	Jungfrau		Aug. 22,816	0,24176
180	Waage		Sept. 22,717	0,24202
210	Skorpion		Okt. 23,106	0,24232
240	Schütze		Nov. 22,004	0,24258
270	Steinbock		Dez. 21,559	0,24274
300	Wassermann	2001	Jan. 20,003	0,24275
330	Fische		Febr. 18,593	0,24262

Beispiel 2. Wann findet die Sommer-sonnenwende im Jahr 2009 statt? Mit $L = 90^\circ$ und $n = 9$ wird

$$D(L) = 2009 \text{ Juni } 21,24$$

(entsprechend etwa $7 \frac{3}{4}$ Uhr MESZ).

Bemerkung über höhere Genauigkeit:

Zur Erzielung einer höheren Genauigkeit (von Minuten oder gar Sekunden) müsste man folgende Punkte beachten:

1. Die Daten von Tabelle 2 müssten genauer berechnet werden, und in der Formel für $D(L)$ müsste noch ein zusätzliches kleines Glied mit n^2 zugefügt werden.
2. Auch dies würde noch nicht viel genauere Daten ergeben, denn die so berechneten Daten sind ja nur mittlere Daten, d.h. ohne Berücksichtigung der kurzperiodischen Schwankungen. Diese von den Planeten herrührenden kurzperiodischen Störungen können mittels langer Reihen berechnet werden. Das grösste Glied dieser Reihe ist verursacht von der Nutation und bedingt eine Korrektur der mittleren Daten um bis $\pm 0^d,005$; das zweite Glied rührt vom Jupiter her (mit Schwankungen bis $\pm 0^d,002$).
3. Auch die so korrigierten Zeiten bedürften noch einer weiteren Korrektur, denn sie sind in Dynamischer Zeit angegeben. Um die Angaben in Weltzeit zu erhalten, müsste man noch einen Betrag subtrahieren, der von der Unregelmässigkeit der Erdrotation herrührt und im Laufe des 20. Jahrhunderts unregelmässig von etwa 0 auf 1 Minute zugenommen hat, dessen Verhalten in der Zukunft aber nicht vorausgesagt werden kann.

Die astronomischen Jahreszeiten und das tropische Jahr

Die astronomischen Jahreszeiten werden definitionsgemäss begrenzt durch die Zeitpunkte, in denen die Sonnenlänge ein Vielfaches von 90° ist. Sie fallen nicht genau mit den meteorologischen Jahreszeiten zusammen; denn das Nachhinken des jährlichen Temperaturgangs macht nicht $1 \frac{1}{2}$ Monate aus, sondern höchstens etwa 1 Monat (der Sommer beginnt ja nicht erst am längsten Tag, sondern im Mittel gegen einen Monat früher).

Die astronomischen Jahreszeiten sind wegen der Ungleichförmigkeit des Umlaufs der Erde um die Sonne nicht gleich lang; im dem Frühlingsäquinoktium 2000 folgenden Jahr beträgt die Dauer des astronomischen Frühlings $92^d,758$, des Sommers $93^d,649$, des Herbstes $89^d,842$ und des Winters $88^d,993$ (wenn man die mittleren Daten ohne Störungskorrekturen nimmt).

Da das Perihel der Erdbahn (in dessen Umgebung die Erde schneller umläuft) selbst langsam umläuft, verändert sich die Dauer der astronomischen Jahreszeiten im Laufe der Zeit allmählich. Ist die Perihellänge gleich der Sonnenlänge in der Mitte einer bestimmten astronomischen Jahreszeit, so hat diese Jahreszeit minimale und die Gegenjahreszeit ($1/2$ Jahr später oder früher) maximale Dauer (wobei die Differenz zwischen diesen Extremen 5 bis 6 Tage beträgt). Z. B. hat in den Zeiten, in denen die Perihellänge 225° beträgt, der Herbst (mit der Sonnenlänge 180° bis 270°) minimale und der Frühling maximale Dauer (wie z. B. um 1400 v. Chr. mit $88,4$ bzw. $94,3$ Tagen).

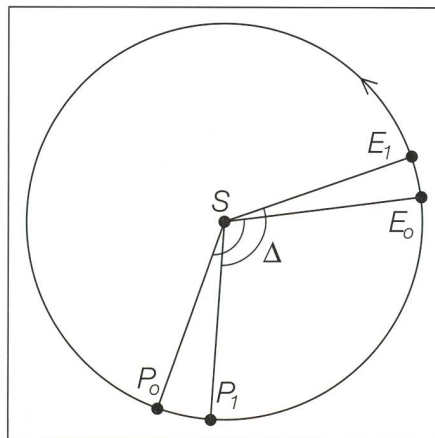
Aus Tabelle 2 ist ferner zu ersehen, dass die mittlere Zeit J_L mit L etwas variiert (die angegebenen Zahlen gelten mit sehr kleinen Abweichungen für das ganze 20. und 21. Jahrhundert). So braucht die Sonne z. B. vom Frühlingsäquinoktium 2000 zum nächsten Sommer-sonnenwende 2000 bis zur nächsten $365^d,24163$. Das Mittel aller 12 Werte J_L ist das **tropische Jahr** mit $365^d,24219$. Der Name «tropisches Jahr» kommt von griech. *trepein* = wenden, weil man es ursprünglich definierte als die Zeit zwischen zwei aufeinanderfolgenden Sommer- oder Wintersonnenwenden; diese Definition ist nach den obigen Ausführungen also nicht ganz genau.

Zudem verändern sich die Zeiten J_L im Laufe grosser Zeitabschnitte langsam: so hatte das «Frühlingspunktsjahr» J_0 (dessen jetziger Wert $365^d,24237$ beträgt) um 4100 v. Chr. bei einer Perihellänge von 180° ein Minimum von etwa $365^d,24216$ und wird um 6400 n. Chr. ein Maximum von etwa $365^d,24275$ haben.

Die Erscheinungen, dass J_L von L abhängt und dass J_0 in langen Zeiträumen veränderlich ist, lassen sich so erklären: J_L ist die Zeit, die die Erde braucht, um von einem Punkt E_0 ihrer Bahn mit der Länge L wieder zu E_0 zurückzugelangen (siehe die Fig.). Während dieser Zeit ist das Perigäum von einem Punkt P_0 aus im gleichen Sinn etwa vorgerückt. Bis die Längendifferenz von Sonne und Perigäum (die wir mit Δ bezeichnen wollen) wieder gleich ist wie am Anfang, ist das Perigäum zu einem Punkt P_1 und die Erde zu einem Punkt E_1 vorgerückt, wobei $\sphericalangle P_0SE_0 = \sphericalangle P_1SE_1 = \Delta$ ist. Da die Erde für die Drehung bis E_1 in erster Näherung ein anomalistisches Jahr A braucht, ist die Differenz $A - J_L$ die Zeit, die sie für das Bahnstück E_0E_1 braucht, und diese Zeit hängt wegen des 2. Keplerschen Gesetzes von Δ ab; somit hängt auch J_L von Δ ab.

Tabelle 3

Sternbild	D_0'
Fische	2000 März 11,8
Widder	April 21,4
Stier	Mai 12,9
Zwillinge	Juni 21,1
Krebs	Juli 21,0
Löwe	Aug. 9,1
Jungfrau	Sept. 16,7
Waage	Nov. 1,6
Skorpion	Nov. 22,4
Schütze	Dez. 19,0
Steinbock	2001 Jan. 19,4
Wassermann	Febr. 12,1



Wann passiert die Sonne die Grenzen der Tierkreissternbilder?

Berechnet man die Durchgangszeiten der Sonne durch die Tierkreissternbildgrenzen vom 1. März 2000 an, so erhält man die Daten D_0' von Tabelle 3. Da die Grenzen der Tierkreissternbilder nicht genau bestimmt werden können, genügt die Genauigkeit von $0^d,1$.

Die Daten D' für n Jahre nach den Daten von Tabelle 3 können genügend genau mit der Formel

$$D' = D_0' + 0,242 n - \text{int}(n/4)$$

berechnet werden.

Beispiel 3. Wann tritt die Sonne im Jahr 2050 ins Sternbild Jungfrau ein? Mit $n = 50$ erhält man $D' = 2050$ Sept. 16,8.

Berechnung des Aszendenten

Unter dem **Aszendenten** für einen bestimmten Ort und eine bestimmte Zeit versteht man das Tierkreiszeichen, das dort in diesem Moment am mathematischen Osthorizont steht (d.h. gerade aufgeht). Der Aszendent variiert an einem festen Ort im Laufe des Tages über alle Tierkreiszeichen. Seine angebliche Wichtigkeit für Astrologen interessiert uns hier nicht; wir wollen nur zeigen, wie man ihn berechnet.

Zunächst berechnen wir für verschiedene Längen L die Zeitpunkte in lokaler Sternzeit θ , an denen die Punkte P auf der Ekliptik mit der Länge L am gegebenen Ort mit der geographischen Breite b und der nach Osten positiv gezählten geographischen Länge l aufgeht: Die Aequatorkoordinaten α , δ von P erhält man aus

L	
0°	270°
30	285,17
60	304,32
90	331,89
120	8,68
150	49,35
180	90
210	130,65
240	171,32
270	208,11
300	235,68
330	254,83

Tabelle 4

$$e = 23^\circ,43929 - 0^\circ,00013 n \quad (n - \text{Jahreszahl} - 2000)$$

$$\tan \alpha = \cos \varepsilon \tan L$$

$$\sin \delta = \sin \varepsilon \cdot \sin L$$

(wobei α im gleichen Quadranten wie L liegen muss), daraus für den Stundenwinkel s von P

$$\cos s = -\tan b \tan \delta, \quad \sin s < 0,$$

daraus

$$\theta = s + \alpha.$$

Für Zürich (Bahnhofplatz, $b = 47^\circ 37'$, $l = 8^\circ 54'$) erhält man für $L = 0^\circ$,

$30^\circ, 60^\circ \dots$ die in Tabelle 4 angegebenen Werte (im Gradmass).

Die lokale Sternzeit θ_1 für den gegebenen Ort und das gegebene Datum (mit Uhrzeit) des ins Auge gefassten Ereignisses erhält man für das Jahr $2000 + n$ im Intervall vom 1. März 1900 bis 28. Februar 2100

$$\theta_1 = 100^\circ,953 - 0^\circ,23811 n + 360^\circ,985647(\text{int}((n-1)/4) + z) + 1 \quad ,$$

wobei geeignete Vielfache von 360° abgezogen werden müssen; z bedeutet die Zeit in Tagen und Tagesbruchteilen nach Jan. 1,0 dieses Jahres. Aus dem Winkel θ_1 ergibt sich durch Vergleich mit Tabelle 4 (die aber für den betreffenden Ort berechnet werden muss) das Tierkreiszeichen, in dem der Punkt P liegt.

Beispiel 4. Man berechnet den Aszendenten für das Datum 24. März 1924, 12.33 Uhr MEZ in Zürich. Mit $n = -76$ und $z = 83,48125$ erhält man $\theta_1 = 3^\circ,41$, also liegt P im Tierkreiszeichen mit den Grenzen 90° und 120° , also im Krebs.







DR. H. BACHMAN

Im Klösterli 10, CH-8044 Zürich

METEORITE

Über 500 Meteorite mit Echtheitszertifikat, gerahmt und mit einer hochauflösenden Fotografie, die auch kleinste Details erkennen lässt: Ab Fr. 39.-.

Plus de 500 météorites certifiées, encadrées et accompagnées d'une photographie haute résolution révélant les détails les plus subtiles. A partir de 39.-.



Wir stehen gerne für eine persönliche Beratung zu Ihrer Verfügung :
Pour un conseil personnalisé et professionnel, n'hésitez pas à nous contacter :

www.galileo-planet.ch

GALILEO · Grand-Rue 68 · CH-1110 Morges · e-mail : info@galileo-planet.ch
Tél : +41 (0) 21 803 30 75 (français) · Tel : +41 (0) 78 675 53 95 (deutsch) · Fax : +41 (0) 21 803 71 2