

Zeitschrift: Pestalozzi-Kalender
Herausgeber: Pro Juventute
Band: 36 (1943)
Heft: [1]: Schülerinnen

Endseiten

Nutzungsbedingungen

Die ETH-Bibliothek ist die Anbieterin der digitalisierten Zeitschriften. Sie besitzt keine Urheberrechte an den Zeitschriften und ist nicht verantwortlich für deren Inhalte. Die Rechte liegen in der Regel bei den Herausgebern beziehungsweise den externen Rechteinhabern. [Siehe Rechtliche Hinweise.](#)

Conditions d'utilisation

L'ETH Library est le fournisseur des revues numérisées. Elle ne détient aucun droit d'auteur sur les revues et n'est pas responsable de leur contenu. En règle générale, les droits sont détenus par les éditeurs ou les détenteurs de droits externes. [Voir Informations légales.](#)


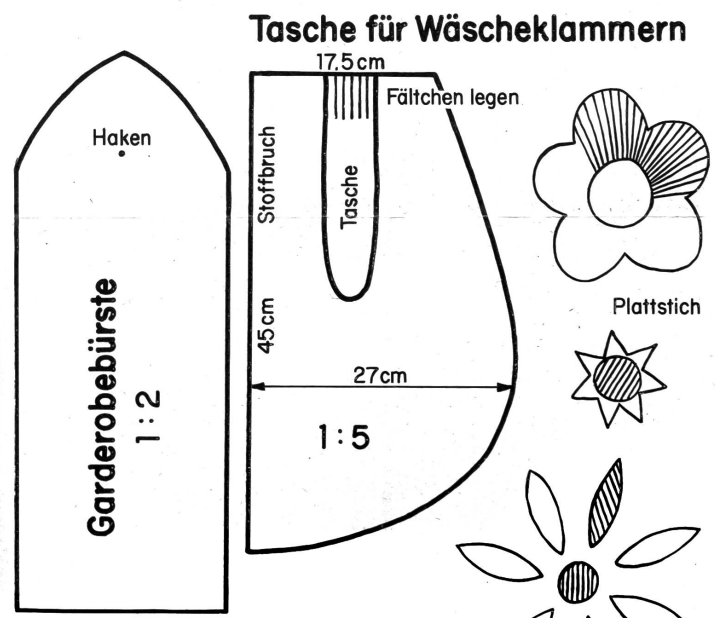

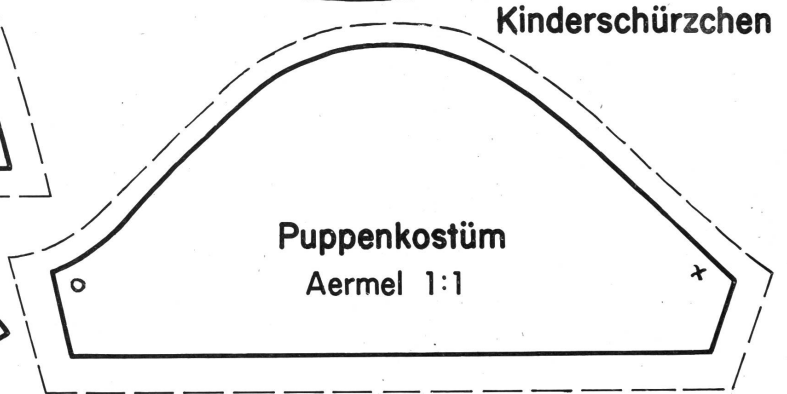
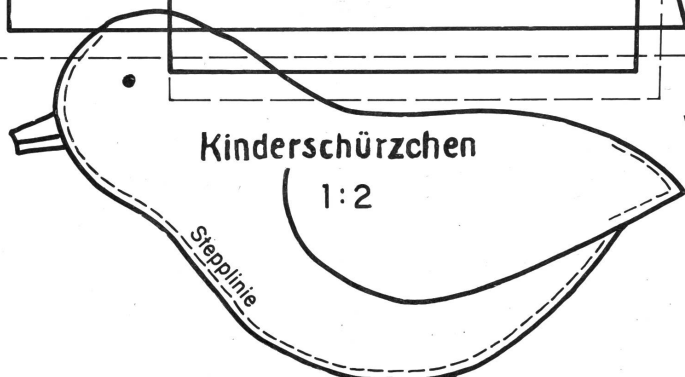
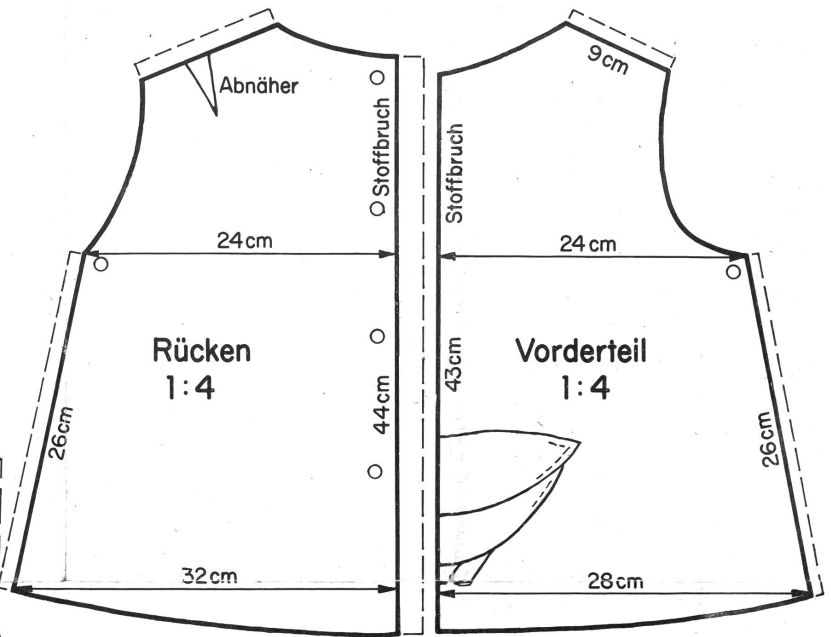
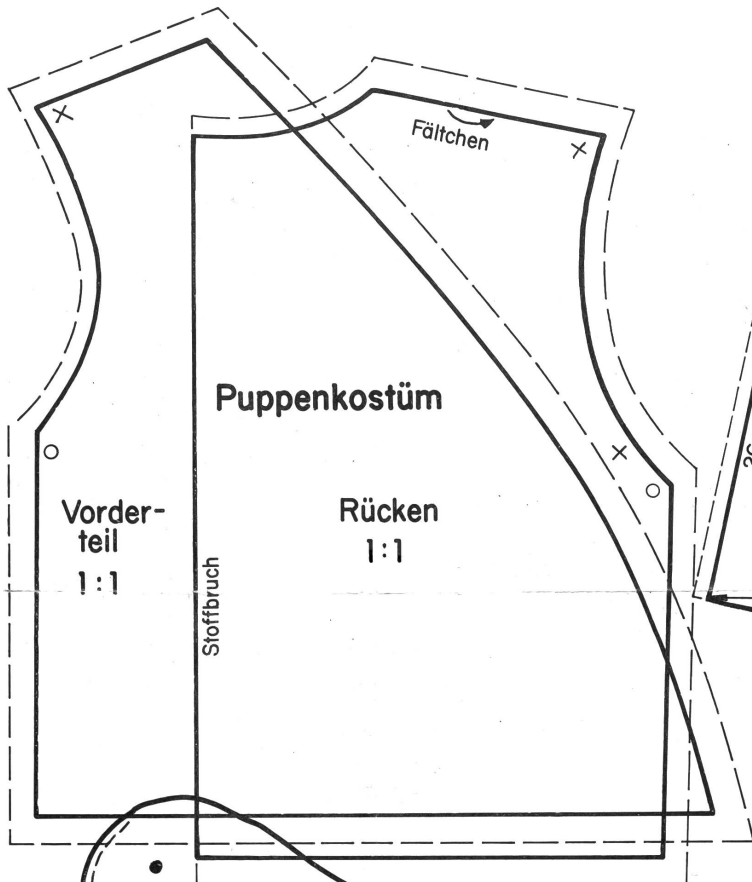
Terms of use

The ETH Library is the provider of the digitised journals. It does not own any copyrights to the journals and is not responsible for their content. The rights usually lie with the publishers or the external rights holders. [See Legal notice.](#)

Download PDF: 30.01.2025

ETH-Bibliothek Zürich, E-Periodica, <https://www.e-periodica.ch>





Tunisischer Häkelstich (für Fuss-Schemel)

1. Angegebene Maschenzahl, anmaschen, das heisst eine Reihe Luftmaschen.

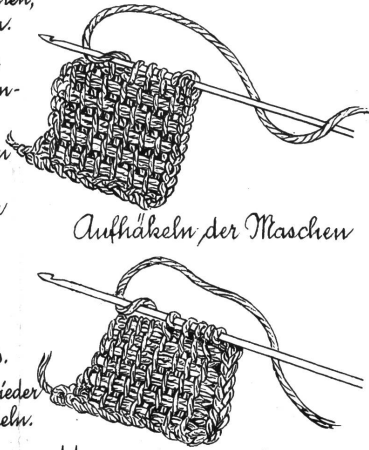
2. Jedes obere Maschenglied, auf die Häkelnadel aufhäkeln durch Umschlagen, wie Abbildung zeigt.

3. Wenn alle Maschen (kontrollieren durch nachzählen) auf der Nadel liegen, dann Umschlagen und den Faden immer durch 2 Maschen ziehen, umschlagen, durch 2 M. ziehen und so fort bis alle Maschen abgehäkelt sind.

4. Eine Luftmasche, a. Rande rechts.


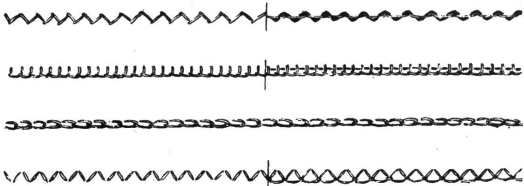
5. Umschlagen und wie oben (2) wieder alle Maschen auf die Nadel aufhäkeln.

Anmerkung: Die Arbeit wird nie gewendet. Abhäkeln der Maschen




Aufhäkeln der Maschen

Verschiedene Zierstiche zum Kindernachthemd



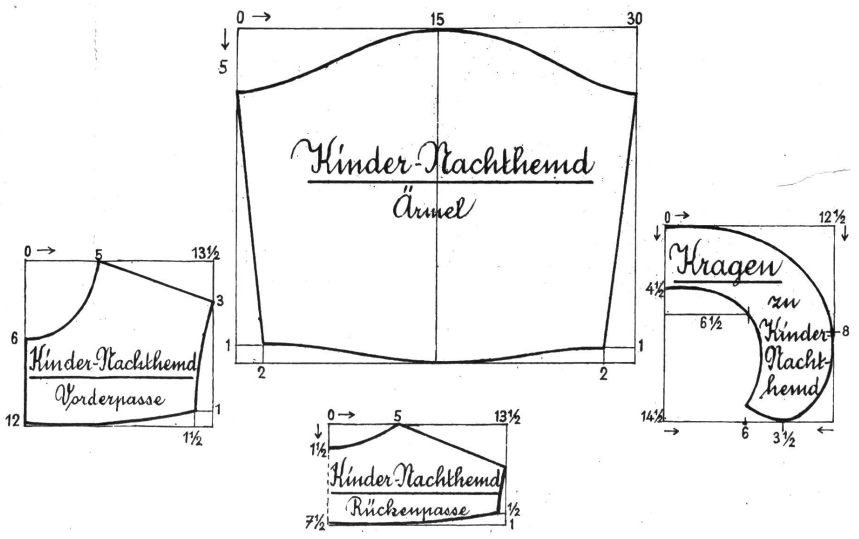
Kinder-Nachthemd




Gürtel-Täschli

Schnittgrösse

Stichprobe zu Gürtel und Gürteltäschli





Arbeitsprobe für die Falten an der Schürze

