

**Zeitschrift:** Rapport de gestion / Chemins de fer fédéraux suisses  
**Herausgeber:** Chemins de fer fédéraux suisses  
**Band:** - (1961)

**Rubrik:** Les Chemins de fer fédéraux suisses en quelques chiffres

### **Nutzungsbedingungen**

Die ETH-Bibliothek ist die Anbieterin der digitalisierten Zeitschriften. Sie besitzt keine Urheberrechte an den Zeitschriften und ist nicht verantwortlich für deren Inhalte. Die Rechte liegen in der Regel bei den Herausgebern beziehungsweise den externen Rechteinhabern. [Siehe Rechtliche Hinweise.](#)

### **Conditions d'utilisation**

L'ETH Library est le fournisseur des revues numérisées. Elle ne détient aucun droit d'auteur sur les revues et n'est pas responsable de leur contenu. En règle générale, les droits sont détenus par les éditeurs ou les détenteurs de droits externes. [Voir Informations légales.](#)

### **Terms of use**

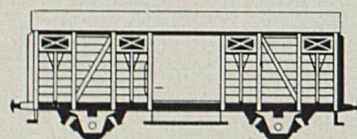



The ETH Library is the provider of the digitised journals. It does not own any copyrights to the journals and is not responsible for their content. The rights usually lie with the publishers or the external rights holders. [See Legal notice.](#)

**Download PDF:** 22.01.2025

**ETH-Bibliothek Zürich, E-Periodica, <https://www.e-periodica.ch>**



## Les Chemins de fer fédéraux suisses en quelques chiffres



### Réseau ferroviaire <sup>1)</sup>

	1960	1961
Lignes exploitées, longueur totale	km 2 919	2 920
Lignes à double voie	km 1 256 (43,0%)	1 261 (43,2%)
Lignes à simple voie	km 1 663 (57,0%)	1 659 (56,8%)
Lignes électrifiées	km 2 883 (98,8%)	2 896 (99,2%)
Lignes non électrifiées	km 36 (1,2%)	24 (0,8%)

### Ponts et tunnels <sup>2)</sup>

Ponts	3 257	3 281
Longueur totale de ces ponts	km 38,8	39,0
Tunnels	240	239
Longueur totale de ces tunnels	km 180,3	181,1

### Gares et stations <sup>2)</sup>

836 836

### Véhicules moteurs <sup>2)</sup>

Locomotives électriques	676	683
Automotrices électriques	114	118
Véhicules moteurs thermiques	159	148

### Véhicules <sup>2)</sup>

Voitures à quatre essieux	2 718 (78,1%)	2 846 (82,9%)
Voitures à deux ou trois essieux	761 (21,9%)	588 (17,1%)
Fourgons à bagages	622	613
Wagons appartenant aux CFF	23 646	24 514
Wagons à disposition (total)	34 987	37 233

### Effectif du personnel <sup>1)</sup>

Propre personnel	40 934 (97,5%)	41 699 (97,1%)
Autre personnel	1 030 (2,5%)	1 190 (2,9%)

### Prestations d'exploitation et consommation d'énergie

Trains-kilomètres	millions 79,6	81,2
Tonnes-kilomètres brutes	millions 24 722	26 111
- traction électrique	millions 24 554 (99,3%)	26 019 (99,6%)
- traction thermique	millions 168 (0,7%)	92 (0,4%)
Consommation d'énergie électrique	millions de kwh 1 372	1 435

### Service des voyageurs

Voyageurs	millions 226	231,5
Voyageurs-kilomètres, total	millions 6 998	7 393
- 1 <sup>re</sup> classe	millions 881 (12,6%)	960 (13,0%)
- 2 <sup>e</sup> classe	millions 6 117 (87,4%)	6 433 (87,0%)
Recettes	millions de fr. 392,6	423,3
Recette par voyageur	fr. 1,74	1,83
Recette par voyageur-kilomètre	c. 5,6	5,7
Parcours moyen par voyageur	km 31,0	31,9

### Service des marchandises

Tonnes	millions 29,6	31,1
Tonnes-kilomètres	millions 4 058	4 336
Recettes	millions de fr. 599,7	632,5
Recette par tonne	fr. 20,23	20,34
Recette par tonne-kilomètre	c. 14,8	14,6
Parcours moyen par tonne	km 136,9	139,5

<sup>1)</sup> Moyenne annuelle

<sup>2)</sup> A la fin de l'année



