

# Personnel

Objektyp: **Group**

Zeitschrift: **Rapport de gestion / Chemins de fer fédéraux suisses**

Band (Jahr): - **(1993)**

PDF erstellt am: **21.07.2024**

## **Nutzungsbedingungen**

Die ETH-Bibliothek ist Anbieterin der digitalisierten Zeitschriften. Sie besitzt keine Urheberrechte an den Inhalten der Zeitschriften. Die Rechte liegen in der Regel bei den Herausgebern.

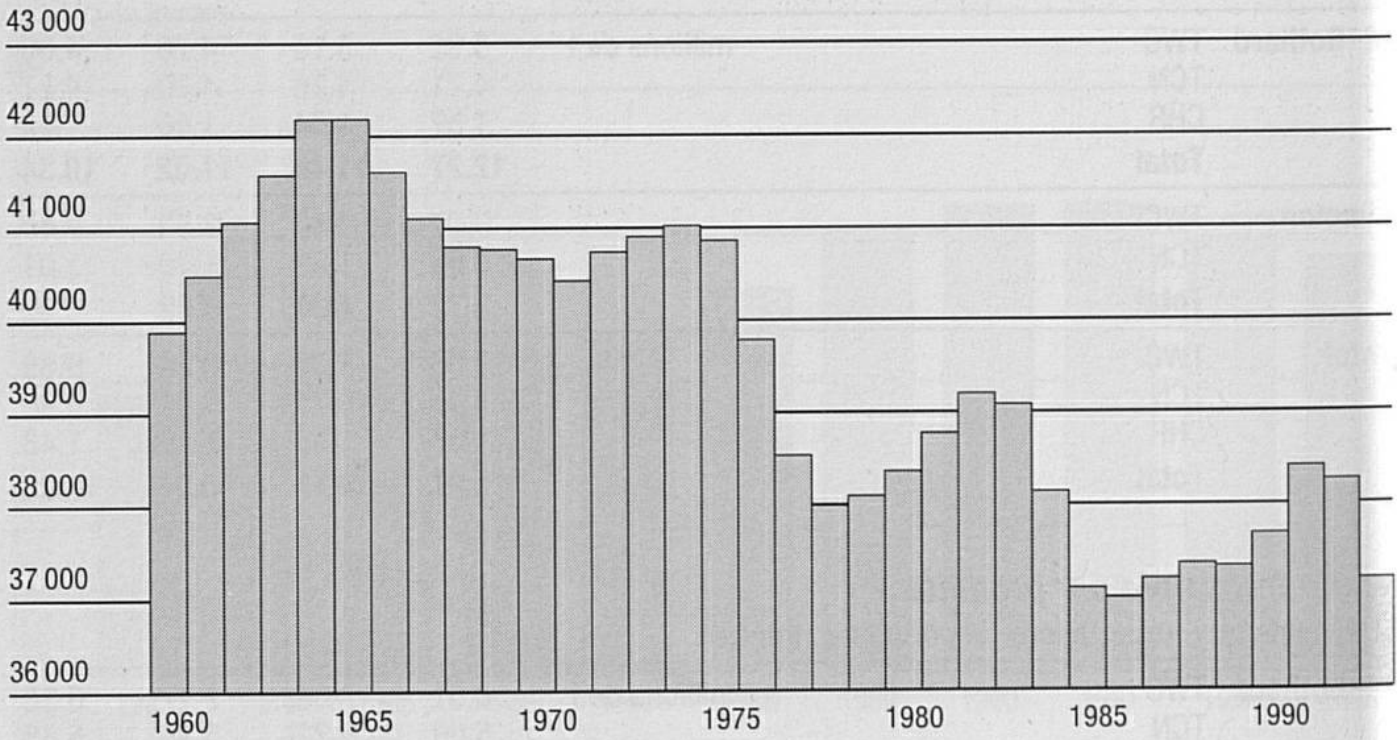
Die auf der Plattform e-periodica veröffentlichten Dokumente stehen für nicht-kommerzielle Zwecke in Lehre und Forschung sowie für die private Nutzung frei zur Verfügung. Einzelne Dateien oder Ausdrucke aus diesem Angebot können zusammen mit diesen Nutzungsbedingungen und den korrekten Herkunftsbezeichnungen weitergegeben werden.

Das Veröffentlichen von Bildern in Print- und Online-Publikationen ist nur mit vorheriger Genehmigung der Rechteinhaber erlaubt. Die systematische Speicherung von Teilen des elektronischen Angebots auf anderen Servern bedarf ebenfalls des schriftlichen Einverständnisses der Rechteinhaber.

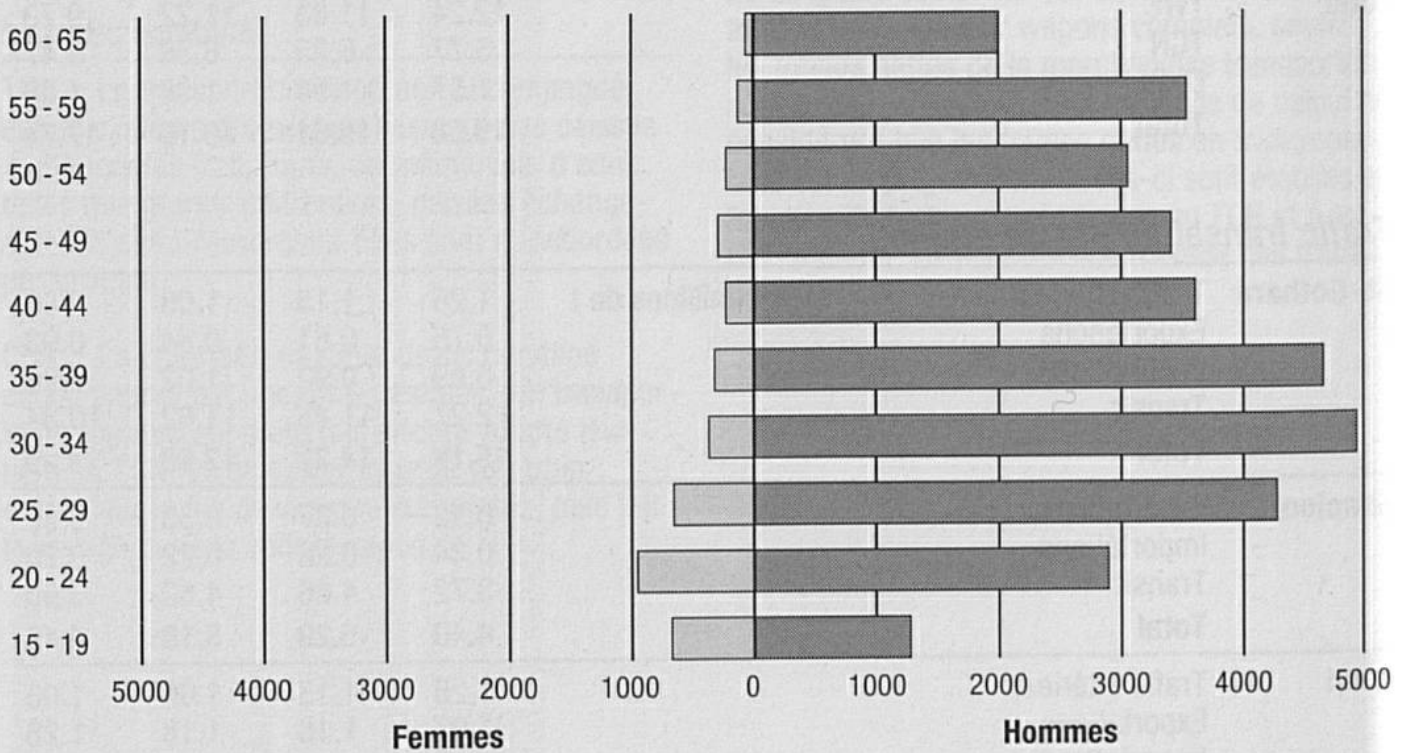
## **Haftungsausschluss**

Alle Angaben erfolgen ohne Gewähr für Vollständigkeit oder Richtigkeit. Es wird keine Haftung übernommen für Schäden durch die Verwendung von Informationen aus diesem Online-Angebot oder durch das Fehlen von Informationen. Dies gilt auch für Inhalte Dritter, die über dieses Angebot zugänglich sind.

## Effectif du personnel 1960-1993



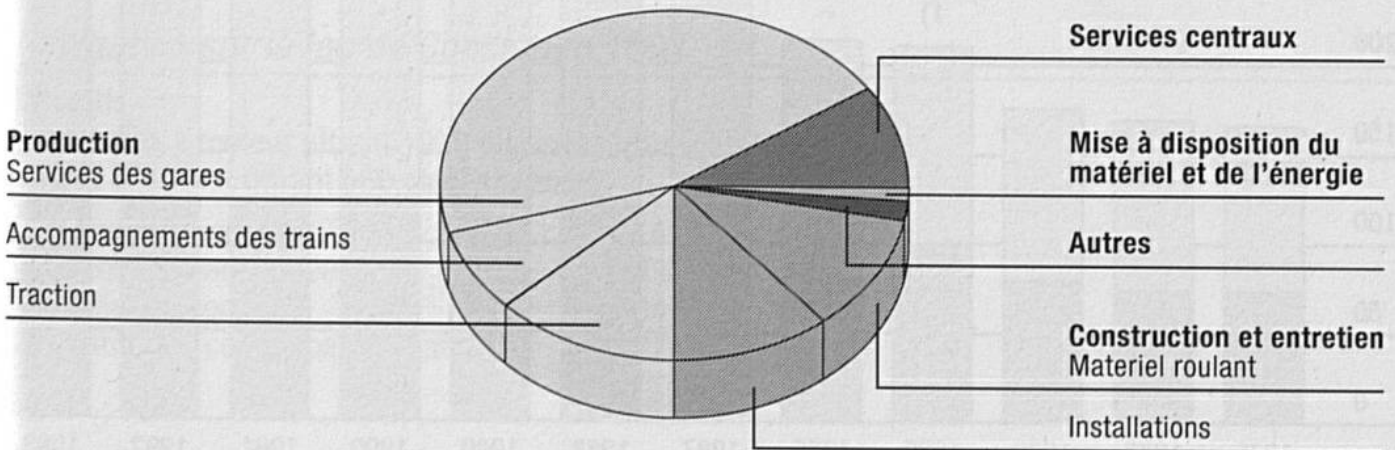
## Pyramide des âges du personnel en 1993



		1980	1985	1990	1992	1993
<b>Effectif du personnel</b>	en moyenne annuelle	<b>38367</b>	<b>37109</b>	<b>37694</b>	<b>38271</b>	<b>37193</b>
• personnel féminin		1725	1757	3047	3502	3476 <sup>1)</sup>
• personnel de nationalité étrangère		1803	1976	3681	4489	4279
• personnel en formation <sup>2)</sup>		1687	1695	2694	2651	2116
<b>Entrées</b>	nombre	<b>2292</b>	<b>1370</b>	<b>3725</b>	<b>1701</b>	<b>787</b>
en pour cent de l'effectif total	%	6,0	3,7	9,9	4,4	2,1
<b>Agents</b>	par 100 000 trains-km	<b>39,8</b>	<b>34,7</b>	<b>30,8</b>	<b>32,3</b>	<b>32,7</b>

**Effectif du personnel par secteurs fonctionnels en 1993**

<b>Services centraux</b>	<b>3714</b>	<b>10,0 %</b>
<b>Production</b>	<b>24640</b>	<b>66,2 %</b>
Service des gares	16141	43,4 %
Accompagnement des trains	2935	7,9 %
Traction	5303	14,3 %
• dont mécaniciens		4594 12,4 %
•• dont en formation		226 0,6 %
Autres <sup>3)</sup>	261	0,7 %
<b>Construction et entretien</b>	<b>8213</b>	<b>22,1 %</b>
• Installations	4164	11,2 %
• Matériel roulant et bateaux	4049	10,9 %
<b>Mise à disposition du matériel et de l'énergie</b>	<b>274</b>	<b>0,7 %</b>
<b>Autres</b>	<b>352</b>	<b>1,0 %</b>



1) Effectif au 1/2/1994  
 2) Aspirants mécaniciens et aspirant visiteurs compris à partir de 1985  
 3) Régulation de la production, flotte du lac de Constance, service des barrières