

Zeitschrift: Rapport de gestion / Chemins de fer fédéraux suisses
Herausgeber: Chemins de fer fédéraux suisses
Band: - (1994)

Rubrik: Personnel

Nutzungsbedingungen

Die ETH-Bibliothek ist die Anbieterin der digitalisierten Zeitschriften. Sie besitzt keine Urheberrechte an den Zeitschriften und ist nicht verantwortlich für deren Inhalte. Die Rechte liegen in der Regel bei den Herausgebern beziehungsweise den externen Rechteinhabern. [Siehe Rechtliche Hinweise.](#)

Conditions d'utilisation

L'ETH Library est le fournisseur des revues numérisées. Elle ne détient aucun droit d'auteur sur les revues et n'est pas responsable de leur contenu. En règle générale, les droits sont détenus par les éditeurs ou les détenteurs de droits externes. [Voir Informations légales.](#)

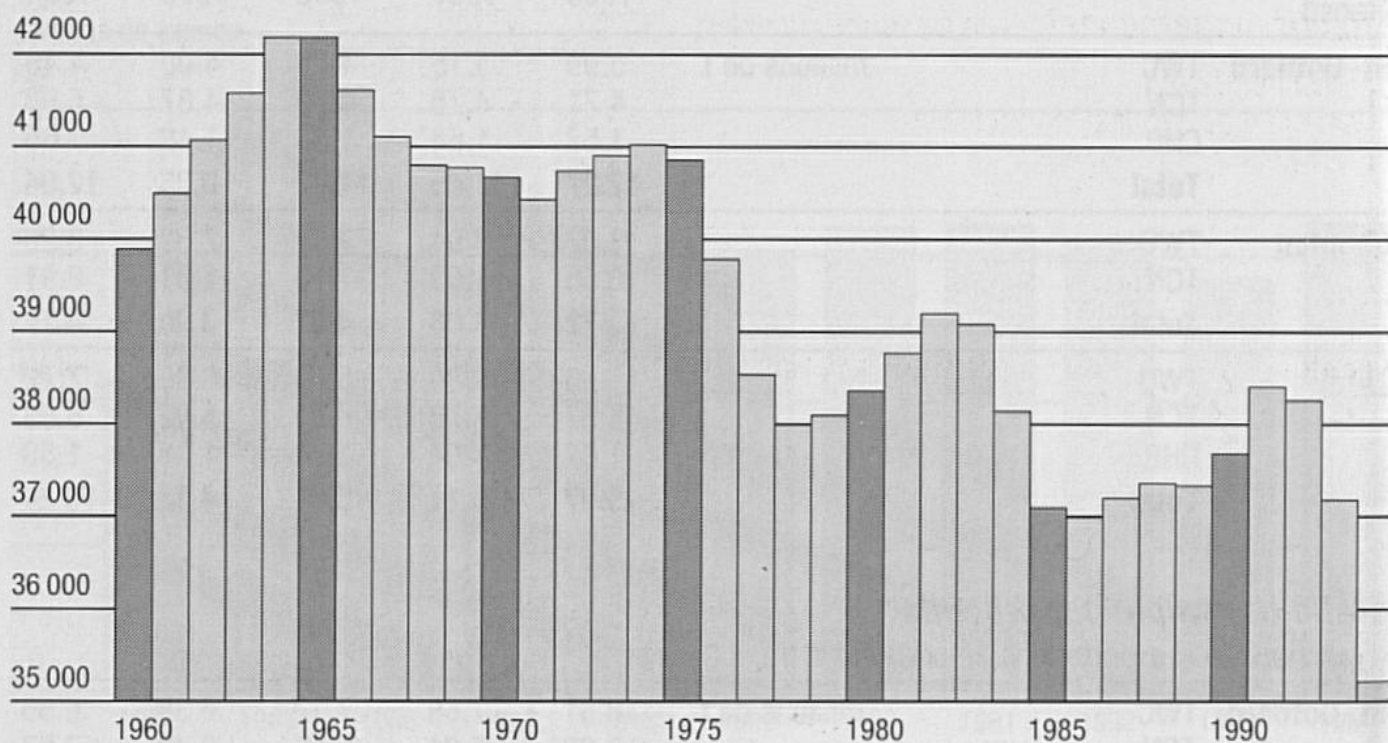
Terms of use

The ETH Library is the provider of the digitised journals. It does not own any copyrights to the journals and is not responsible for their content. The rights usually lie with the publishers or the external rights holders. [See Legal notice.](#)

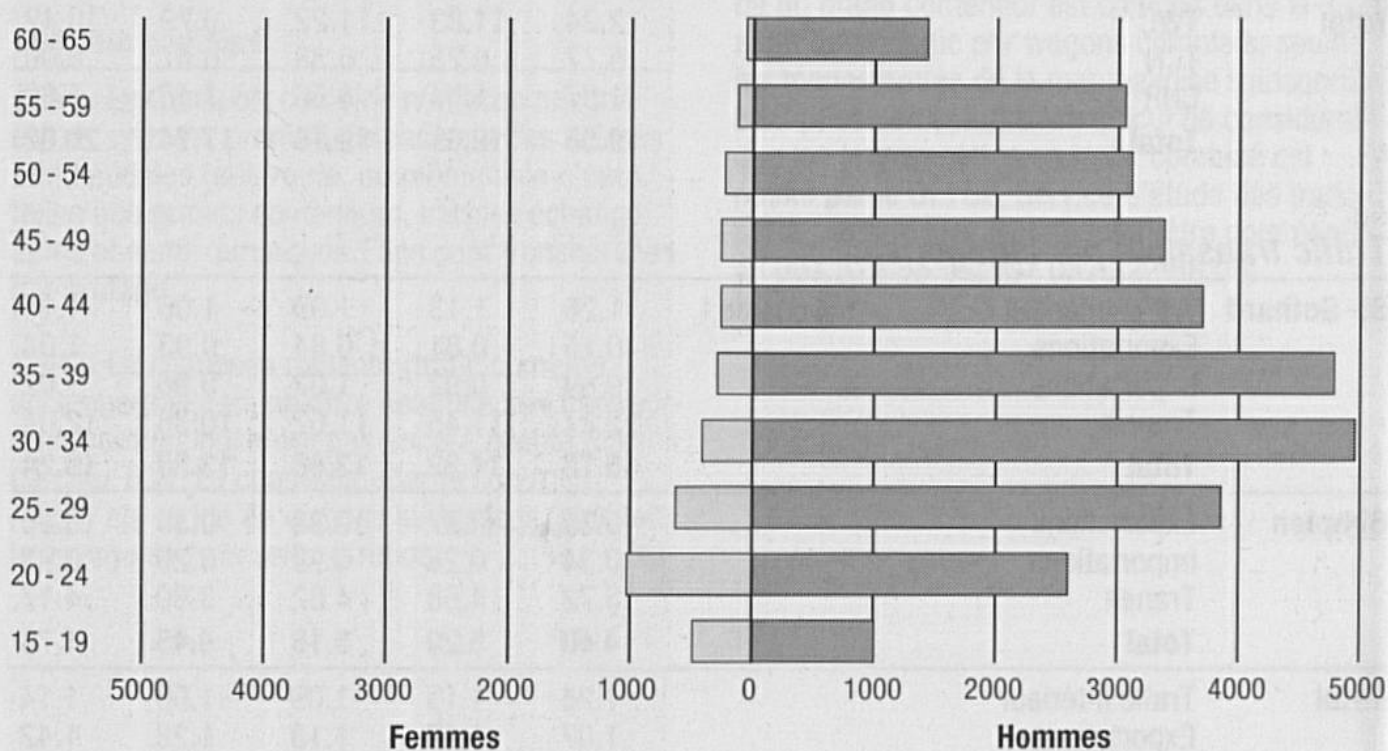
Download PDF: 02.02.2025

ETH-Bibliothek Zürich, E-Periodica, <https://www.e-periodica.ch>

Effectif du personnel 1960-1994



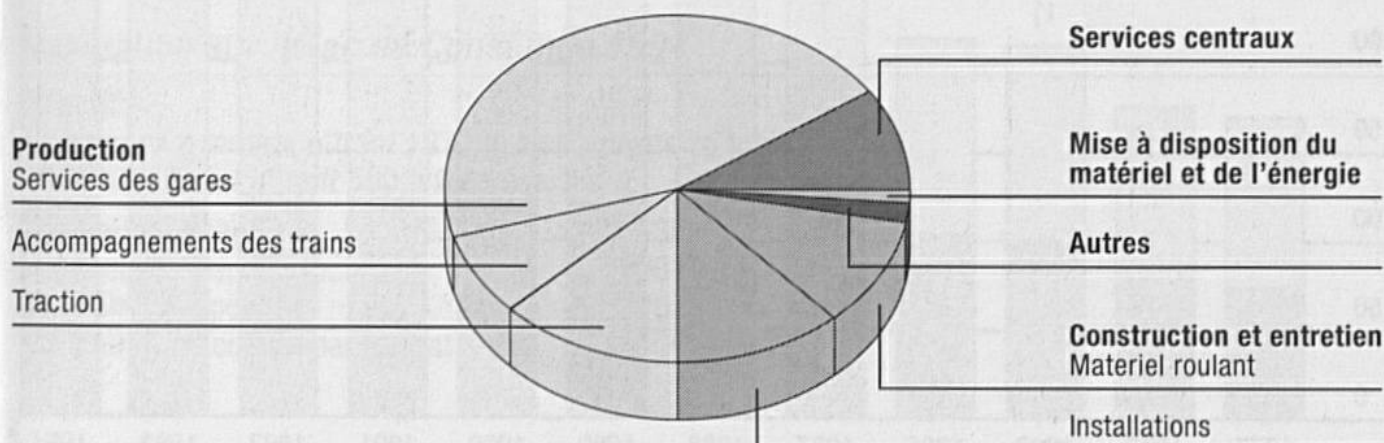
Pyramide des âges du personnel en 1994



		1980	1985	1990	1993	1994
Effectif du personnel	en moyenne annuelle	38367	37109	37694	37193	35226
• personnel féminin		1725	1757	3047	3476 ¹⁾	3884
• personnel de nationalité étrangère		1803	1976	3681	4279	3999
• personnel en formation ²⁾		1687	1695	2694	2116	1533
Entrées	nombre	2292	1370	3725	787	482
en pour cent de l'effectif total	%	6.0	3.7	9.9	2.1	1.4
Agents	par 100 000 trains-km	39.8	34.7	30.8	30.7	29.6

Effectif du personnel par secteurs fonctionnels en 1994

Services centraux	3554	10.0 %
Production	22902	66.2 %
Service des gares	14920	43.4 %
Accompagnement des trains	2677	7.9 %
Traction	5053	14.3 %
• dont mécaniciens		4318 12.3 %
•• dont en formation		54 0.2 %
Autres ³⁾	252	0.7 %
Construction et entretien	7998	22.1 %
• Installations	4083	11.2 %
• Matériel roulant et bateaux	3915	10.9 %
Mise à disposition du matériel et de l'énergie	265	0.8 %
Autres	507	1.4 %



¹⁾ Effectif au 1/10/1994

²⁾ Aspirants mécaniciens et aspirant visiteurs compris à partir de 1985

³⁾ Régulation de la production, flotte du lac de Constance, service des barrières