

# La vie économique en quelques lignes

Objekttyp: **Group**

Zeitschrift: **Revue économique franco-suisse**

Band (Jahr): **35 (1955)**

Heft 5

PDF erstellt am: **22.07.2024**

## **Nutzungsbedingungen**


Die ETH-Bibliothek ist Anbieterin der digitalisierten Zeitschriften. Sie besitzt keine Urheberrechte an den Inhalten der Zeitschriften. Die Rechte liegen in der Regel bei den Herausgebern.

Die auf der Plattform e-periodica veröffentlichten Dokumente stehen für nicht-kommerzielle Zwecke in Lehre und Forschung sowie für die private Nutzung frei zur Verfügung. Einzelne Dateien oder Ausdrucke aus diesem Angebot können zusammen mit diesen Nutzungsbedingungen und den korrekten Herkunftsbezeichnungen weitergegeben werden.

Das Veröffentlichen von Bildern in Print- und Online-Publikationen ist nur mit vorheriger Genehmigung der Rechteinhaber erlaubt. Die systematische Speicherung von Teilen des elektronischen Angebots auf anderen Servern bedarf ebenfalls des schriftlichen Einverständnisses der Rechteinhaber.

## **Haftungsausschluss**

Alle Angaben erfolgen ohne Gewähr für Vollständigkeit oder Richtigkeit. Es wird keine Haftung übernommen für Schäden durch die Verwendung von Informationen aus diesem Online-Angebot oder durch das Fehlen von Informationen. Dies gilt auch für Inhalte Dritter, die über dieses Angebot zugänglich sind.



# LA VIE ÉCONOMIQUE

## FRANCE

**LE FAIT DU MOIS** **La baisse de la Bourse.** — La Bourse a baissé très fortement. Après une longue période de hausse continue, le recul des cours des valeurs à revenu variable a atteint en quelques séances 25 à 30 % ou plus sur un certain nombre de titres. La hausse des 4 derniers mois se trouve ainsi effacée, bien que la baisse ait été suivie d'un certain redressement. La principale raison de ce recul brutal, c'est sans aucun doute l'exagération même de la hausse. Ni l'insuffisance des dividendes distribués ou à venir par rapport à la capitalisation boursière des valeurs, ni les avertissements prodigués par les autorités responsables, ne réussirent à ramener à la raison les acheteurs inexpérimentés des derniers mois.

Ces remous boursiers, auront-ils d'autres répercussions? C'est peu probable. Il s'agit là d'un phénomène essentiellement boursier qui ne semble pas devoir affecter la situation économique et financière du pays, dont le redressement continu est attesté par l'évolution de tous les indices.

**PRODUCTION INDUSTRIELLE** **Nouveau progrès.** — Pour l'ensemble de l'année 1954, la moyenne mensuelle de l'indice de la production industrielle (base 100 en 1938) s'est établie à 154 sans le bâtiment, soit une hausse de 9 % par rapport à la moyenne mensuelle de l'année 1953. Par secteurs de l'économie, les hausses sont les suivantes : biens de consommation 12 %, biens d'équipement 8 %, énergie 6 %.

Depuis le début de l'année en cours, l'expansion de la production industrielle s'est poursuivie, toutefois sur un rythme plus lent. En mars, l'indice a atteint un niveau record, en s'établissant à 171 contre 169 en février et 166 en janvier. Par rapport à l'indice de mars 1954 qui était de 152, l'augmentation ressort à 12,5 %. L'accroissement de l'indice tient essentiellement à l'activité record des branches suivantes : électricité (+15 % d'une année à l'autre), sidérurgie (+26,5 %), mécanique, automobile, aéronautique (+20 %). D'autres symptômes témoignent du développement de l'activité économique. C'est ainsi que les tonnages chargés sur les chemins de fer français ont été, au cours du premier trimestre 1955, supérieurs de 8,5 % en moyenne à ceux de la même période de 1954.

**ÉNERGIE ATOMIQUE** **Nouveau plan triennal.** — Un nouveau plan de développement de l'énergie atomique vient d'être établi. Il aura pour effet de consacrer, pendant les trois années à venir, un total de 100 milliards à l'effort atomique. On estime que la France ayant dépassé le stade de l'expérimentation, il s'agit maintenant de doter le pays d'une infrastructure atomique capable de répondre aux perspectives ouvertes à l'utilisation industrielle de l'énergie nucléaire. Dans le même ordre de faits, il y a lieu de signaler l'institution d'une Commission consultative pour la production d'électricité d'origine nucléaire.

**COMMERCE EXTÉRIEUR** **Augmentation des exportations.** — Les résultats du commerce extérieur pour le mois d'avril font ressortir un nouvel accroissement des exportations qui ont atteint un niveau record. En effet, les exportations françaises se sont élevées à 153,9 milliards (dont 106,3 milliards à destination de l'étranger) contre 136,7 milliards en mars (dont 89,6 milliards vers l'étranger). Les importations ayant été de

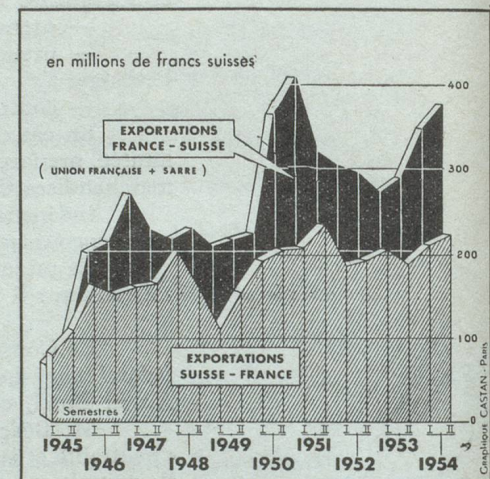
149,4 milliards contre 139,9 milliards en mars, la balance commerciale d'avril est créditrice de 4,4 milliards contre un déficit de 3,2 milliards en mars.

**Nouvel excédent.** — Les comptes mensuels de la France U. E. P. à l'Union européenne de paiements se soldent maintenant chaque mois par des excédents. Seuls, leurs montants varient. Pour le mois d'avril, cet excédent a été de 10,8 millions de dollars, après avoir atteint 26,2 millions en mars dernier.

**FINANCES PUBLIQUES** **Réforme fiscale.** — Les aménagements fiscaux adoptés par le gouvernement en vertu des pouvoirs spéciaux, constituent un nouveau pas vers la transformation progressive du système fiscal français. Ils comportent essentiellement deux ordres de mesures. D'une part, un nouveau regroupement des taxes sur le chiffre d'affaires, inauguré il y a deux ans par la substitution de la taxe sur la valeur ajoutée à la taxe de production, et d'autre part, un certain nombre d'allègements consentis, notamment en faveur des commerçants et artisans (réduction de la taxe proportionnelle, extension des forfaits, allègement des pénalités).

Du fait de l'incorporation de la taxe sur les transactions au stade de la production, le taux de la taxe sur la valeur ajoutée passe de 16,85 à 19,5 %. En même temps, pour compenser les moins-values résultant des dégrèvements, le taux de l'impôt sur les sociétés est augmenté de deux points, ce qui le porte à 38 %.


## GRAPHIQUES DU COM



## COURS ET INDICES FRANÇAIS

	Dernier chiffre	Chiffre du mois précédent	Chiffre de l'année précédente
Cours Napoléon . . . . .	12 mai 2.530	12 avril 2.550	13 mai 2720
Cours fr. s. marché parallèle . . . . .	12 mai 86,25	12 avril 86,75	13 mai 84,50
Ind. valeurs métropolitaines (1949 = 100) . . . . .	6 mai 402	1er avril 392	mai 227
Ind. prod. ind. (1938 = 100) . . . . .	mars 171	février 169	mars 152
Ind. sal. hor. ouv. mét. rég. paris. (1949 = 100) . . . . .	février 191	janvier 190	février 181
Ind. prix de gros (1949 = 100) . . . . .	avril 134,8	mars 135,2	avril 136,8
Ind. prix consomm. familiale (1949 = 100) . . . . .	avril 144,8	mars 144,9	avril 142,4
Transports commerc. (mio. t.) . . . . .	février 14,7	janvier 15,1	février 13,3
Voyageurs (millions) . . . . .	février 38,6	janvier 42,2	février 36,2
Ind. vol. import. (1938 = 100) . . . . .	mars 150	février 146	mars 132
Ind. vol. export. (1938 = 100) . . . . .	mars 229	février 232	mars 196
Solde mensuel à l'U. E. P. (millions \$) . . . . .	avril + 10,9	mars + 26,2	avril - 26,1

# EN QUELQUES LIGNES



## SUISSE

**U. E. P. Position suisse en avril.** — Le trafic des paiements avec les pays membres de l'U. E. P. fait ressortir pour le mois d'avril un solde passif de 43,2 millions de francs pour la Suisse, contre un solde passif de 33,4 millions en mars.

Ce déficit a été couvert à raison de 50 % par un versement en dollars et pour l'autre moitié par une réduction du crédit de la Confédération à l'U. E. P.

Compte tenu des paiements d'amortissements prévus par l'accord de consolidation, le crédit de la Confédération se situe à 601,2 millions de francs. La crédit cumulé est utilisé à raison de 64,7 %.

Le Conseil fédéral a adopté un message concernant le renouvellement de la participation de la Suisse à l'U. E. P. Ce renouvellement ne donnera lieu à aucune nouvelle ouverture de crédit.

la période correspondante de 1954 et les exportations 1.727,6 millions contre 1.623,5 millions de francs. Ainsi la balance commerciale pour les 4 premiers mois de 1955 présente un solde passif de 300,1 millions contre 113 millions en 1954.

**Augmentation constante.** — En complément de l'information précédente, on constate que pour le mois d'avril les recettes des douanes se sont élevées à 70,6 millions de francs en augmentation de 8,2 millions sur les recettes d'avril 1954. Pour les 4 premiers mois de 1955, les recettes totales des douanes se montent à 183,9 millions de francs en augmentation de 27,7 millions sur les recettes de la période correspondante de 1954.

**Importations pendant le premier trimestre.** — Durant le premier trimestre 1955, tous les records précédents ont été battus. En effet, durant les 3 premiers mois de cette année, il a été importé en Suisse 16.349 véhicules contre 12.609 pour la période correspondante de 1954, 10.613 pour celle de 1953 et 7.851 pour celle de 1952.

Ces importations représentent une valeur globale de 88 millions de francs.

L'Allemagne à elle seule constitue la moitié du contingent trimestriel avec 8.653 véhicules suivie par la France avec 1.920, la Grande-Bretagne 1.857, l'Italie 1.814 et les États-Unis 1.711. On constate que le choix des acheteurs porte de plus en plus sur les petites voitures.

**Démission de M. Paul Rossy.** — Le Conseil de banque a dû enregistrer avec regret la démission, pour raisons de santé, de M. le Dr H. C. Paul Rossy, vice-président de la Direction générale de la Banque nationale suisse. M. Paul Rossy dirigeait le deuxième département, à Berne.

**Premier trimestre 1955.** — En raison de l'accroissement des importations et de l'hydraulicité favorable, la navigation sur le Rhin enregistre une augmentation sensible par rapport à 1954. Pendant le 1<sup>er</sup> trimestre de cette année les transports de la mer à Bâle se sont élevés à 850.000 tonnes (contre 579.000 en 1954); les transports de Bâle à la mer se sont montés à 104.000 tonnes (contre 45.000 tonnes) pour la même période de l'année précédente. Toutefois le problème du fret reste ouvert et donne toujours lieu à des discussions.

**Demandes et délivrances en 1954.** — En 1954, il a été déposé 13.781 demandes de brevets, dont 54 % provenant de l'étranger. Il a été délivré 8.727 brevets.

**Sans changement.** — Le Conseil fédéral a fixé à 39 centimes le prix du litre-kilo de lait à payer aux producteurs, du 1<sup>er</sup> mai 1955 au 30 avril 1956. Le prix à payer par le consommateur reste inchangé. Le prix de l'essence a augmenté, le 6 mai 1955, de 1 centime.

**Défense économique.** — Le 29 avril le Conseil fédéral a publié son message à l'Assemblée fédérale concernant un projet de loi sur la préparation de la défense nationale économique. Il s'agit d'une refonte totale de la loi du 1<sup>er</sup> avril 1938 qui doit, entre autres, permettre de consacrer légalement le principe selon lequel la préparation économique du pays constitue un devoir permanent de la Confédération.

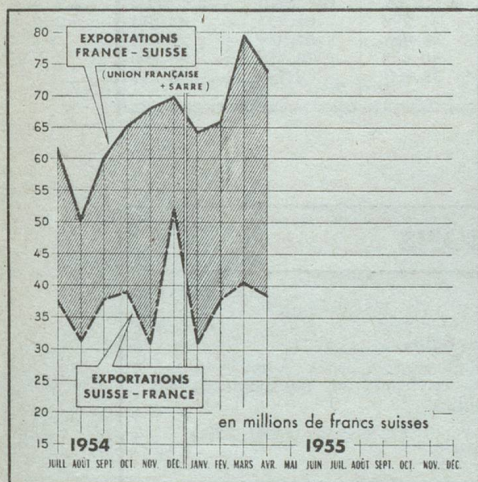
### COMMERCE Évolution au cours des 4 premiers mois de 1955. —

**EXTÉRIEUR** Pendant le mois d'avril, les importations ont atteint 536,6 millions de francs, contre 562,1 millions de francs en mars et 438,6 millions de francs en avril 1954, alors que les exportations ressortent à 439,4 millions de francs contre respectivement 474,2 et 410 millions de fr.

La balance commerciale pour le mois d'avril présente donc un solde passif de 97,2 millions de francs contre des soldes passifs de 87,9 millions en mars dernier et 28,6 millions en avril 1954.

Durant les 4 premiers mois de 1955, les importations ont atteint 2.027,7 millions de francs contre 1.736,1 millions durant

### MERCE FRANCO-SUISSE



### COURS ET INDICES SUISSES

	Dernier chiffre	Chiffre du mois précédent	Chiffre de l'année précédente
Cours pièce or 20 fr. s. . . . .	13 mai 28,50	12 avril 28,60	13 mai 32,50
Cours billet 100 fr. fr. . . . .	13 mai 1,14 3/4	12 avril 1,14 3/4	13 mai 1,16 3/4
Ind. gén. actions . . . . .	avril 426	mars 429	avril 357
Coeff. d'activité industrielle (100 = satisfaisant) . . . . .	4 <sup>e</sup> trim. 54	3 <sup>e</sup> trim. 54	4 <sup>e</sup> trim. 53
Ind. prix de gros (1939 = 100) . . . . .	avril 132	mars 130	avril 128
Coût de la vie (1939 = 100) . . . . .	avril 214,5	mars 214,5	avril 214,5
Ind. salaires hor. réels (1939 = 100) . . . . .	4 <sup>e</sup> trim. 171,7	3 <sup>e</sup> trim. 171,6	4 <sup>e</sup> trim. 169,6
Marchandises transportées C. F. F. (mio de t.) . . . . .	54 113,9	54 114,2	53 114,9
Voyageurs (millions) . . . . .	mars 1,9	février 1,7	mars 1,7
Ind. import. (1938 = 100) . . . . .	mars 16,9	février 16,7	mars 17,5
Ind. export. (1938 = 100) . . . . .	avril 171	mars 181	avril 138
Solde mensuel à l'U. E. P. (millions \$)	avril 163	mars 169	avril 145
	avril - 9,9	mars - 7,6	avril + 10,9