

Zeitschrift: Schweizer Archiv für Tierheilkunde SAT : die Fachzeitschrift für Tierärztinnen und Tierärzte = Archives Suisses de Médecine Vétérinaire
ASMV : la revue professionnelle des vétérinaires

Herausgeber: Gesellschaft Schweizer Tierärztinnen und Tierärzte

Band: 54 (1912)

Heft: 6

Werbung

Nutzungsbedingungen

Die ETH-Bibliothek ist die Anbieterin der digitalisierten Zeitschriften. Sie besitzt keine Urheberrechte an den Zeitschriften und ist nicht verantwortlich für deren Inhalte. Die Rechte liegen in der Regel bei den Herausgebern beziehungsweise den externen Rechteinhabern. [Siehe Rechtliche Hinweise.](#)

Conditions d'utilisation

L'ETH Library est le fournisseur des revues numérisées. Elle ne détient aucun droit d'auteur sur les revues et n'est pas responsable de leur contenu. En règle générale, les droits sont détenus par les éditeurs ou les détenteurs de droits externes. [Voir Informations légales.](#)


Terms of use

The ETH Library is the provider of the digitised journals. It does not own any copyrights to the journals and is not responsible for their content. The rights usually lie with the publishers or the external rights holders. [See Legal notice.](#)

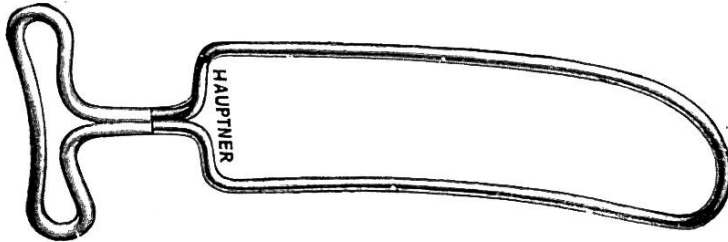
Download PDF: 06.02.2025

ETH-Bibliothek Zürich, E-Periodica, <https://www.e-periodica.ch>

Hauptner-Instrumente




No. 11348. **Lungenschleimfänger** nach Graae & Tallgren, modif. v. Rautmann. Becher unlösbar am Stilet, ein 14 cm. langer Knebel sichert das Instrument vor dem Verschlucktwerden. Desinfektion geschieht durch Füllung des Bechers mit Spiritus und Ausglühen über einer Flamme. Fr. 7. 50.

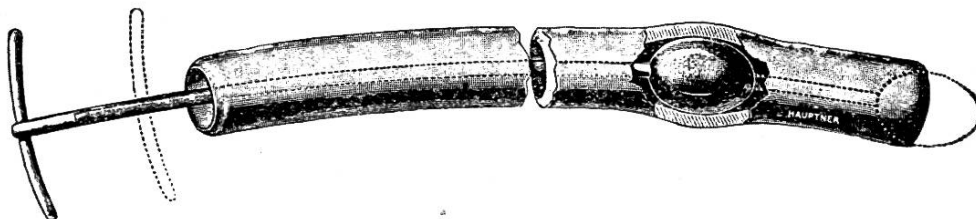


Maulöffner für Rinder

nach Zagelmeier, modif. v. Dr. Göhre. Das aus einem Stück bestehende Instrument bietet wesentliche Vorteile: Der Maulöffner ist leicht zu desinfizieren, handlich, und da nicht zu lang, bequem in der Tasche oder im Taschennetui zu tragen. No. 11600. Fr. 5. 80.



No. 10485. **Kastrierzange** nach Even Paris. — Dient zur Kastration, ohne Eröffnung des Hodensackes, durch starke Quetschung des Samenstranges. Die Quetschung ist eine parallele und auf der ganzen Länge des Maules vollkommen gleichmässig. Das Instrument wird mit grossem Vorteil verwendet bei allen Wiederkäuern, hauptsächlich bei jungen Tieren bis zu einem Jahr. Auch bei älteren Tieren ist es verwendbar, doch wird dann ein vollständiges Verschwinden der Testikel nicht mehr erreicht. Fr. 120. —



No. 10961. **Schlundsonde für Pferde** nach Marek. — 2,25 m. lang, 27 mm. stark, 20 mm. innerer Durchmesser, aus Durit mit Stilet (Rohrstab mit konischem Knopf) im Rohr saugend. Fr. 39. —



No. 11640. **Tamponhalter**, aseptisch nach Hasenkamp. Zur Behandlung der Rinderknötchenseuche. Das Instrument besitzt am vordern Ende eine mit Loch versehene Kugel zur Aufnahme des Zipfels einer Lage Watte, die ca. kinderarmstark um das Rohr des Halters gewickelt wird. Nach Durchtränken der Watte mit einer 3%igen Sapoformal- oder Lysolformlösung wird der Apparat mit nach unten und vorn gerichteter Kugel in die Scheide eingeführt, bis die Platte an den Schamlippen liegt und mittels Bindfaden, die durch die Löcher der Platte gezogen und an einem um den Brustkorb gelegten Gurt gebunden oder durch Annähen der Platten an beiden Schamlippen befestigt. Fr. 7. 50.

H. Hauptner, Instrumentenfabrik f. Tiermedizin u. Tierzucht, Berlin N. W. 6.
Weltausstellung Turin 1911: Hors concours, Membre du Jury.

General-Vertretung und Hauptniederlage für die Schweiz:

Sanitätsgeschäft HAUSMANN A.-G., ST. GALLEN, ZÜRICH, BASEL.