

Zeitschrift: Schweizer Archiv für Tierheilkunde SAT : die Fachzeitschrift für Tierärztinnen und Tierärzte = Archives Suisses de Médecine Vétérinaire
ASMV : la revue professionnelle des vétérinaires

Herausgeber: Gesellschaft Schweizer Tierärztinnen und Tierärzte

Band: 114 (1972)

Heft: 2

Werbung

Nutzungsbedingungen

Die ETH-Bibliothek ist die Anbieterin der digitalisierten Zeitschriften. Sie besitzt keine Urheberrechte an den Zeitschriften und ist nicht verantwortlich für deren Inhalte. Die Rechte liegen in der Regel bei den Herausgebern beziehungsweise den externen Rechteinhabern. [Siehe Rechtliche Hinweise.](#)

Conditions d'utilisation

L'ETH Library est le fournisseur des revues numérisées. Elle ne détient aucun droit d'auteur sur les revues et n'est pas responsable de leur contenu. En règle générale, les droits sont détenus par les éditeurs ou les détenteurs de droits externes. [Voir Informations légales.](#)

Terms of use

The ETH Library is the provider of the digitised journals. It does not own any copyrights to the journals and is not responsible for their content. The rights usually lie with the publishers or the external rights holders. [See Legal notice.](#)

Download PDF: 06.02.2025

ETH-Bibliothek Zürich, E-Periodica, <https://www.e-periodica.ch>

Zur Behandlung der
infektiösen Bauchfellentzündungen


100 ml Peritonin

oder

50 ml Strepto-Peritonin

in die rechte Hungergrube injizieren.

Nach der Injektion ist eine zusätzliche 1- bis
2tägige Hungerkur angezeigt.



Chassot & Cie. AG
Köniz-Bern

Anesthésique 503

Action immédiate et profonde: l'intervention peut donc suivre rapidement l'injection. L'anesthésie est de longue durée.

Anesthésies locales:

- par infiltration pour obtenir une insensibilité en plaques
- sur le trajet d'un nerf pour l'anesthésie de la région innervée
- épiscopurale haute et basse avec posologie variable suivant le but recherché: insensibilisation de la sphère génitale et rectale, anesthésie globale de tout le train postérieur
- établissement d'un diagnostic:
 - sur le trajet d'un nerf
 - dans la région suspecte
 - intraarticulaire

L'Anesthésique 503 est un produit très maniable et de grande stabilité

BIOKEMA SA, 1020 Renens

PRODUITS
PROFESSIONNELS VÉTÉRINAIRES

INTERVÉTRA

SPÉCIALITÉS
PHARMACEUTIQUES VÉTÉRINAIRES

Die Wirkstoffkombination in Borgal eröffnet eine neue Dimension in der Chemotherapie bakterieller Infektionskrankheiten.

Eine neue Dimension im Wirkungsmechanismus. Denn Sulfadoxin und Trimethoprim greifen in zwei aufeinanderfolgenden Stoffwechselstufen in die Biosynthese der bakteriellen Nukleinsäuren ein und potenzieren sich dabei gegenseitig.

Sulfadoxin

Eine neue Dimension im Wirkungsbereich. Denn Borgal erfaßt auch Erreger, die bereits resistent gegen Antibiotika sind.

Trimethoprim

Und eine neue Dimension in der Anwendung. Denn bei niedriger therapeutischer Dosis wurden bereits bei einmaliger Anwendung Heilungserfolge von 80 - 90 % erzielt.

Die
neue
Dimension

Generalvertretung:
Hoechst-Pharma AG., Zürich
Import und Vertrieb: Brändli & Co. AG., Bern



BEHRINGWERKE AG
MARBURG-LAHN

S. Behring

Borgal ad us. vet.

LU00017CH



M A S T I T I S

Erfolgreiche Mastitisbehandlung mit AUREOMYCIN®:

- große Wirkungsbreite
- Stabilität
- gute Verträglichkeit
- rasche Verteilung im Euterparenchym

AUREOMYCIN®-Mastitissalbe in Tuben

AUREOMYCIN®-Suspension mit Vitamin E in Injektoren

AUREOMYCIN®-Depotsuspension mit Vitamin E, 60 ml

TARGOT®-Mastitissalbe mit Aureomycin, Neomycin und Dihydrostreptomycin in Tuben

TARGOT®-Mastitissuspension in Injektoren

CYANAMID

Agricultural Department

CYANAMID INTERNATIONAL Wayne N. Y. USA

Generalvertretung für die Schweiz: **OPOPHARMA AG**, 8025 Zürich

Abkürzung des Puerperiums durch Tonisierung

UTROSEC UTROFLUID

Weniger chronische Endometritiden durch
Unterstützung der natürlichen Regeneration

Utrosec Beutel zu 200 g

Utrofluid Flaschen zu 250 ml

G. Streuli & Co. AG, chem.-pharm. Laboratorien, Uznach

HAUPTNER

offeriert Ihnen zur Lieferung prompt ab Lager:



PVC-Handschuhe

(Touchierhandschuhe)
für Einmalgebrauch
90 cm lang, 5 Finger
weiche, allerbeste Qualität
grünfarbig

zum günstigen Preis von **Fr. 13.-** per 100 Stück und
Porto. (Bei Bezug von 5000 Stück Fr. 12.- per 100 Stück.)
Original-Karton zu 2000 Stück (brutto 21 kg).

Hauptner-Instrumente GmbH, 8025 Zürich 1

Zähringerplatz 11, Telephon 01 34 36 40

Anestheticum 503

Seit bald 20 Jahren gehört dieses Präparat zum täglichen Rüstzeug des tierärztlichen Praktikers.

Schneller Wirkungseintritt und genügend lange Anaesthesiedauer.

- Lokalanästhesie durch Anlegen mehrerer Infiltrationsfelder
- Leitungsanästhesie zur Schmerzausschaltung des topographisch abhängigen Bezirkes
- Rückenmarks-Anästhesie: epidurale oder extradurale Applikation mit entsprechender Dosierung je nach dem verfolgten Zweck: Schmerzausschaltung bei Eingriffen im Rektal- oder Genitalbereich, Unempfindlichkeit der gesamten Nachhand
- Diagnostische Injektion zur Lokalisation des Erkrankungsherde: intraartikulär bzw. im Verlauf eines Nervs.

Das ANAESTHETICUM 503, welches in stabiler Lösung vorliegt, ist bequem zu handhaben.

BIOKEMA S.A, 1020 Renens

TIERÄRZTLICHER
PRAXISBEDARF

INTERVÉTRA

TIERMEDIZINISCHE
ARZNEISPEZIALITÄTEN


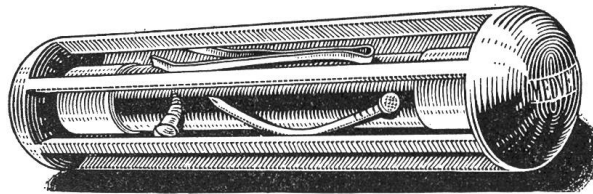
MED-VET Käfig-Magnet

Mod. Rinderklinik Hannover

Zum Anziehen von
ferromagnetischen
Fremdkörpern

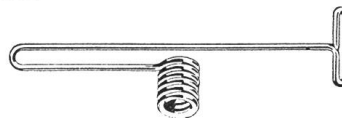
Wird durch Maul und
Speiseröhre eingegeben

Zum Eingeben: **Thiro Eingebesonde** oder **Maulöffner** nach Schoupé



Metall-Evaquator

System Eisenhut



ermöglicht systematisches Absuchen der Haube
und Entfernen von darin steckenden Fremd-
körpern.

Volltransistor-Metallsplittersuchgerät mit optischer und akustischer Anzeige

- erleichtert und bestätigt die Diagnose
- gestattet zuverlässiges Lokalisieren
- vereinfacht das Sondieren

ohne Batterie –
in der Steckdose aufladbar

Vertrieb der Firmen: AESCULAP, GUMMI-BERTRAM, FLAWA, DALTON (Ohrmarken), MAQUET (Mobiliar)

A. EISENHUT

(vorm. Dr. Nüesch) ☎ (061) 43 03 20 und 43 56 77
Hegenheimerstraße 22/24 privat (061) 76 27 20

4009 BASEL



**16 Jahre Erfahrung und
Erfolg mit dem Rotlauf-Lysat-Impfstoff**

Rhusilysat

Rhusilysat gewährleistet
langdauernde Immunität trotz kleiner Dosen

Rhusilysat bietet
große Reinheit des Antigens

Rhusilysat erlaubt
gleichzeitige Behandlung mit Rotlaufserum

Mit
Rhusilysat
treten nach der Impfung keine Abszesse auf

VETERINARIA AG ZÜRICH