

**Zeitschrift:** Schweizer Archiv für Tierheilkunde SAT : die Fachzeitschrift für Tierärztinnen und Tierärzte = Archives Suisses de Médecine Vétérinaire  
ASMV : la revue professionnelle des vétérinaires

**Band:** 131 (1989)

**Heft:** 8

**Buchbesprechung:** Buchbesprechungen

### **Nutzungsbedingungen**

Die ETH-Bibliothek ist die Anbieterin der digitalisierten Zeitschriften. Sie besitzt keine Urheberrechte an den Zeitschriften und ist nicht verantwortlich für deren Inhalte. Die Rechte liegen in der Regel bei den Herausgebern beziehungsweise den externen Rechteinhabern. [Siehe Rechtliche Hinweise.](#)

### **Conditions d'utilisation**


L'ETH Library est le fournisseur des revues numérisées. Elle ne détient aucun droit d'auteur sur les revues et n'est pas responsable de leur contenu. En règle générale, les droits sont détenus par les éditeurs ou les détenteurs de droits externes. [Voir Informations légales.](#)

### **Terms of use**

The ETH Library is the provider of the digitised journals. It does not own any copyrights to the journals and is not responsible for their content. The rights usually lie with the publishers or the external rights holders. [See Legal notice.](#)

**Download PDF:** 23.11.2024

**ETH-Bibliothek Zürich, E-Periodica, <https://www.e-periodica.ch>**



## BUCHBESPRECHUNGEN

### PROTOZOLOGIE MÉDICALE COMPARÉE

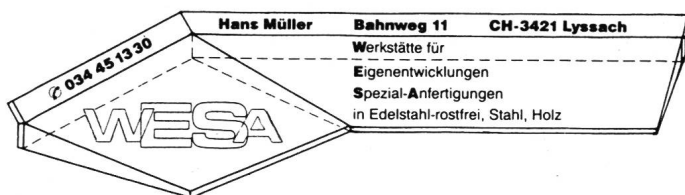
Vol. III: Apicomplexa, 2: Hémospodioses. Fascicule 1: Plasmodiidés, Haemoproteidés, «Piroplasmes» (caractères généraux). J. Euzéby Fondation Marcel Mérioux, Lyon 1988. VIII und 558 Seiten, 109 Abbildungen. Broschiert, Preis: 150 FF.

Die beiden vorangegangenen Bände des umfangreichen Werkes wurden in diesem Archiv (128, 666, 1986 und 130, 111, 1988) bereits vorgestellt. Jetzt liegt der erste Teil des den «Haemosporidien» gewidmeten Abschnittes vor; er enthält die Familien Plasmodiidae und Haemoproteidae – also die Erreger der Malaria des Menschen und der Tiere

im weitesten Sinne – sowie eine allgemeine Einführung in das umfangreiche Gebiet der Piroplasmen und Piroplasmen. Einem den Zecken gewidmeten Kapitel folgen grundlegende Bemerkungen zum Verständnis der Babesiosen. Ein Schlussband (Fasc. 2) soll dann den Rest der Babesiosen sowie die Theileriosen und die Leucozytenzoidosen enthalten.

Wieder versucht der Autor, einen äusserst komplexen Stoff dem an der Parasitologie und vergleichenden Tropenmedizin interessierten Tierarzt in enzyklopädischer Form vorzustellen. Auch dieser Band kann bestens empfohlen werden.


*B. Hörning, Bern*



Die Qualität aus Holz

### WESA-Autoapotheken

In unserer Werkstatt werden für Sie noch weitere Produkte hergestellt.  
Ihre Werkstatt für Einzel-Anfertigungen



### Röntgen

Mit Franken 14.50 sind Sie dabei:

Mit unserem **neuen Röntgen-Vertriebs-System** therapieren Sie **nachträglich** nur die ausgeführten Expositionen zu Fr. 14.50.

Interessiert Sie diese risikofreie Beschaffung einer Röntgeneinrichtung, mit Service und **Vollgarantie**?

Bitte verlangen Sie unverbindlich unser Angebot für eine betriebsbereite, komplette Röntgenanlage mit Dunkelkammereinrichtung.

**Vorteile:** kein Risiko, keine Kapitalinvestition; Vollgarantie während der Vertragsdauer. Nach 8 Jahren sind Sie Besitzer der kompletten Röntgeneinrichtung.

**R. Liechti AG**  
2075 Thielle/Gals

Röntgen- und Elektromedizin  
Tel. 032 88 21 27

# ofa

*Ihr Partner  
für Ihre Werbung*

**ofa** Zeitschriften

ofa Orell Füssli Werbe AG  
Sägereistrasse 25, 8152 Glattbrugg  
Telefon 01/809 3111, Fax 01/810 60 02