

Zeitschrift: Schweizerisches Handelsamtsblatt = Feuille officielle suisse du commerce = Foglio ufficiale svizzero di commercio
Band: 24 (1906)
Heft: 13

Heft

Nutzungsbedingungen

Die ETH-Bibliothek ist die Anbieterin der digitalisierten Zeitschriften. Sie besitzt keine Urheberrechte an den Zeitschriften und ist nicht verantwortlich für deren Inhalte. Die Rechte liegen in der Regel bei den Herausgebern beziehungsweise den externen Rechteinhabern. [Siehe Rechtliche Hinweise.](#)

Conditions d'utilisation

L'ETH Library est le fournisseur des revues numérisées. Elle ne détient aucun droit d'auteur sur les revues et n'est pas responsable de leur contenu. En règle générale, les droits sont détenus par les éditeurs ou les détenteurs de droits externes. [Voir Informations légales.](#)

Terms of use

The ETH Library is the provider of the digitised journals. It does not own any copyrights to the journals and is not responsible for their content. The rights usually lie with the publishers or the external rights holders. [See Legal notice.](#)

Download PDF: 06.10.2024

ETH-Bibliothek Zürich, E-Periodica, <https://www.e-periodica.ch>

Abonnemente:

Schweiz: Jährlich Fr. 6.
2^{tes} Semester . . . 3.
Ausland: Zuschlag des Porto.
Es kann nur bei der Post
abonniert werden.

Prix einzelner Nummern 10 Cts.

Abonnements:

Suisse: un an . . . fr. 6.
2^e semestre . . . 3.
Etranger: Plus frais de port.
On s'abonne exclusivement
aux offices postaux.

Prix du numéro 10 cts.

Schweizerisches Handelsamtsblatt

Feuille officielle suisse du commerce — Foglio ufficiale svizzero di commercio

Erscheint 1—2 mal täglich, ausgenommen Sonn- und Feiertage.	Redaktion und Administration im Eidgenössischen Handelsdepartement.	Rédaction et Administration au Département fédéral du commerce.	Paraît 1 à 2 fois par jour, les dimanches et jours de fête exceptés.
Annoncen-Pacht: Rudolf Mosse , Zürich, Bern etc. Insertionspreis: 25 Cts. die viergespaltene Borgszeile (für das Ausland 35 Cts.).		Régie des annonces: Rodolphe Mosse , Zurich, Berne, etc. Prix d'insertion: 25 cts. la ligne d'un quart de page (pour l'étranger 35 cts.).	

Inhalt — Sommaire

Fabrik- und Handelsmarken. — Marques de fabrique et de commerce. — Schweizerische Emissionsbanken: Notenzirkulation und Barvorrat der einzelnen Banken. — Banques d'émission suisses: Circulation et encaisse métallique de chaque banque. — Wechselkurse und Diskontsätze. — Wirtschaftliche Weltlage (Schluss). — L'indication du genre de commerce dans les radiations de raisons de commerce. — Literatur. — Ausländische Banken. — Banques étrangères.

Amtlicher Teil — Partie officielle

Eidg. Amt für geistiges Eigentum. — Bureau fédéral de la propriété intellectuelle

Marken. — Marques.

Eintragungen. — Enregistrements.

N° 19893. — 9 janvier 1906, 8 h.

Ernest Togni, négociant,
Genève (Suisse).

Thé de Ceylan.



N° 19894. — 9 janvier 1906, 8 h.

Société anonyme des Fabriques de Chocolat et Confiserie J. Klaus,
Loele (Suisse).

Chocolat, cacao, articles de confiserie et de réclame.

SOLIO

N° 19895. — 9 janvier 1906, 8 h.

Société anonyme des Fabriques de Chocolat et Confiserie J. Klaus,
Loele (Suisse).

Chocolat, cacao, articles de confiserie et de réclame.

SUAVA

Nr. 19896. — 9. Januar 1906, 8 Uhr.

Gebrüder Schnyder & Co, Fabrikanten,
Madretsch (Schweiz).

Seifen und Waschpulver aller Art.


Schnyders

Kochseife

N° 19897. — 9 gennajo 1906, ore 8.

Botta & Soemann, Saponificio e Stearinificio Ticinese,
fabbricanti,
Mendrisio (Svizzera).

Saponi.



N° 19898. — 8 janvier 1906, 6 h.

Nouvelle fabrique de Tavannes (S. A.),
Tavannes (Suisse).

Montres, parties de montres.

DEA DEESSE DEESSA

Nr. 19899. — 8. Januar 1906, 6 Uhr.

Gustav Mangold, Fabrikant,
Basel (Schweiz).

Hygienische Präparate.



N° 19900. — 8 janvier 1906, midi.

Georges Favre-Jacot et Co, fabricants,
Loele (Suisse).

Montres et parties de montres.



N° 19901. — 8 janvier 1906, midi.

Georges Favre-Jacot et Co, fabricants,
Loele (Suisse).

Montres et parties de montres.



Rectification.

A la page 1890 de la F. o. s. du 5 décembre 1905 (p. 531 du recueil des marques), au-dessus de l'énumération des marques radiées pour cause de non renouvellement, lisez . . . et radiées en novembre 1905. — La rectification parue page 38 de la F. o. s. du c., n° 10, du 9 janvier 1906 est de ce fait annulée.

Schweizerische Emissionsbanken. — Banques d'émission suisses.

Notenzirkulation und Barvorrat der einzelnen Banken in den Jahren 1881/90, 1891/1900, 1901 bis 1905.
Circulation et encaisse métallique de chaque banque dans les années 1881/90, 1891/1900, 1901 à 1905.

Aufgestellt nach Massgabe der Wochensituationen vom Inspektorat der schweizerischen Emissionsbanken.
Tableau dressé suivant les situations hebdomadaires par l'inspektorat des banques d'émission suisses.

Ordnungsnummer N° d'ordre	Gründungsjahr Année de fondation	Emissionsbanken Banques d'émission	Jahresdurchschnitt der ausgewiesenen Zirkulation in Tausenden Franken					Jahresdurchschnitt des Barvorrates in Tausenden Franken					Verhältnis in Prozenten zwischen Barvorrat und ausgewiesener Zirkulation					Rangordnung					Ordnungsnummer N° d'ordre									
			Moyenne annuelle de la circulation accusée par milliers de francs					Moyenne annuelle de l'encaisse métallique par milliers de francs					Proportion pour cent entre l'encaisse métallique et la circulation accusée					Rang														
			1881/90	1891/1900	1901	1902	1903	1904	1905	1881/90	1891/1900	1901	1902	1903	1904	1905	1881/90	1891/1900	1901	1902	1903	1904		1905	1881/90	1891/1900	1901	1902	1903	1904	1905	
1	1887	St. Gallische Kantonalbank	7,021	11,799	12,864	12,976	13,078	13,284	13,567	3,966	6,654	7,196	7,037	7,698	7,345	7,146	52,0	55,5	55,9	54,2	58,0	55,3	59,7	14	5	7	9	6	8	7	1	
2	1886	Baselndschaffl. Kantonalbank	1,239	1,544	1,816	1,827	1,852	2,091	2,898	664	978	1,000	966	907	1,295	1,478	53,6	53,0	55,0	52,3	49,0	48,1	51,0	9	11	8	11	24	20	9	9	
3	1834	Kantonalbank von Bern	9,711	15,986	17,009	17,541	17,596	18,110	17,756	4,819	8,706	10,697	10,311	11,901	10,799	10,775	55,3	54,5	52,9	56,8	67,8	69,5	60,7	7	8	3	3	2	3	3	3	
4	1860	Banca cantonale ticinese	1,800	1,976	1,843	1,839	1,855	1,839	1,940	889	874	887	857	885	871	885	48,3	44,3	45,0	47,0	47,7	45,9	44,7	25	28	30	30	28	29	29	4	
5	1837	Bank in St. Gallen	6,719	14,019	16,437	16,890	16,616	17,003	17,378	3,311	6,955	8,078	7,928	8,081	7,388	7,508	49,3	47,7	49,1	47,7	48,5	46,7	46,5	21	26	27	28	25	26	24	5	
6	1866	Credit Agric. et Industr. de la Broye	501	814	908	939	928	942	964	234	367	439	462	459	457	460	44,7	45,1	48,4	48,1	49,5	48,5	47,7	33	34	28	24	21	18	19	6	
7	1870	Thurgauische Kantonalbank	1,389	2,274	4,669	4,661	4,616	4,704	4,825	776	1,174	2,438	2,627	2,645	2,693	2,643	55,9	51,6	53,4	56,4	57,3	57,3	54,8	6	18	19	4	7	6	6	7	
8	1854	Aargauische Bank	8,284	4,163	5,493	5,596	5,451	5,597	5,725	1,801	2,112	2,886	3,110	3,943	2,831	2,930	53,2	50,7	52,5	55,6	55,3	50,6	51,0	10	16	14	6	8	18	10	8	
9	1888	Toggenburger Bank	971	971	929	920	918	937	955	452	475	492	518	545	555	581	46,3	45,9	54,7	56,1	59,3	59,3	60,8	29	21	10	5	4	4	2	9	
10	1873	Banca della Svizzera italiana	1,859	1,978	1,865	1,915	1,892	2,057	2,984	927	1,034	1,000	929	984	1,343	1,301	49,9	52,3	53,6	49,5	50,9	47,0	44,3	18	12	12	22	15	24	31	10	
11	1851	Thurgauische Hypothekenbank	907	988	923	986	926	947	966	503	602	660	614	672	672	608	62,1	60,9	71,6	65,6	72,5	60,4	62,7	3	4	1	1	1	2	1	11	
12	1870	Graubündner Kantonalbank	2,681	3,924	3,721	3,799	3,764	3,735	3,678	1,335	2,088	1,954	1,823	1,846	1,859	1,905	49,8	53,5	52,5	45,0	49,0	49,8	49,1	19	9	15	23	35	15	14	12	
13	1850	Luzerner Kantonalbank	1,587	4,149	5,403	5,591	5,556	5,628	5,650	390	2,138	3,251	3,098	3,218	3,162	3,151	58,6	51,5	60,2	55,5	55,5	57,3	58,5	4	14	4	7	5	5	6	13	
14	1845	Banca di Commercio	16,338	30,595	21,846	22,546	22,355	22,838	23,254	7,793	9,590	10,831	10,093	10,260	10,260	10,470	47,7	46,6	47,7	44,4	45,2	44,8	44,7	25	28	31	35	33	32	28	14	
15	1876	Appenzell A./R. Kantonalbank	2,672	2,976	2,813	2,757	2,815	2,868	2,925	1,224	1,431	1,468	1,428	1,427	1,406	1,388	45,8	48,1	51,8	51,7	50,7	49,2	47,8	30	25	18	13	17	17	18	15	
16	1836	Bank in Zürich	7,147	2,803	—	—	—	—	—	4,552	1,333	—	—	—	—	—	63,7	54,7	—	—	—	—	—	—	—	—	—	—	—	—	—	16
17	1844	Bank in Basel	11,229	20,133	21,651	22,444	22,144	22,473	23,119	3,915	10,340	11,851	10,768	11,107	11,414	11,470	52,3	50,6	54,8	47,9	50,2	50,8	49,6	13	17	9	26	19	12	13	17	
18	1836	Bank in Luzern	2,991	4,247	4,666	4,708	4,648	4,726	4,839	1,566	2,133	2,628	2,512	2,566	2,603	2,518	52,4	50,2	57,1	53,4	55,2	55,1	52,0	11	18	6	10	9	8	8	18	
19	1848	Banca di Genève	4,460	8,725	—	—	—	—	—	1,899	1,794	—	—	—	—	—	42,6	48,2	—	—	—	—	—	—	—	—	—	—	—	—	—	19
20	1873	Credit Gruyérien	394	10	—	—	—	—	—	152	11	—	—	—	—	57,5	110,0	—	—	—	—	—	—	—	—	—	—	—	—	—	—	20
21	1870	Zürcher Kantonalbank	13,737	23,342	24,470	27,174	26,813	27,326	27,955	9,901	14,401	17,140	16,669	17,584	17,400	16,384	69,9	64,7	70,0	61,3	65,6	63,7	58,5	1	3	2	2	3	1	4	31	
22	1862	Bank in Schaffhausen	1,177	2,575	3,156	3,237	3,220	3,318	3,393	508	1,193	1,644	1,548	1,530	1,515	1,533	47,4	46,3	52,1	47,8	47,5	45,7	45,9	26	29	17	27	27	29	26	23	
23	1830	Banca cantonale fribourgeoise	1,088	1,029	1,147	1,154	1,149	1,362	1,451	570	614	552	598	596	635	659	32,2	50,0	48,1	51,8	51,9	47,9	46,1	12	19	29	12	18	21	22	24	
24	1845	Banca cantonale vaudoise	8,203	10,187	10,356	10,613	10,566	10,815	11,817	3,979	4,814	5,427	5,242	5,271	5,135	5,181	45,6	47,2	52,4	49,4	49,9	47,9	45,7	23	27	16	20	20	23	26	26	
25	1857	Ersparniskasse des Kantons Uri	430	1,289	1,406	1,396	1,352	1,423	1,460	397	588	703	675	635	636	638	45,6	50,0	48,4	47,4	44,8	49,8	31	32	32	35	29	31	33	37	37	
26	1879	Indust. Syst. & Likör in Nidwald	431	943	923	938	935	946	967	194	455	461	471	481	458	469	45,0	48,3	49,9	50,2	51,5	48,4	48,5	32	33	23	21	14	14	15	38	
27	1833	Banca popolare de la Gruyère	259	10	—	—	—	—	—	125	7	—	—	—	—	48,6	70,0	—	—	—	—	—	—	—	—	—	—	—	—	—	—	27
28	1882	Banca commerciale neuchâtelaise	2,047	6,061	7,255	7,564	7,517	7,676	7,776	984	2,707	3,415	3,335	3,498	3,427	3,442	48,1	44,5	47,1	44,1	46,5	45,2	44,3	24	37	38	36	30	30	30	30	
29	1832	Schaffhauser Kantonalbank	2,649	3,216	3,408	3,592	3,575	3,694	3,774	1,332	2,367	3,350	3,335	3,399	3,240	3,357	50,5	44,5	45,0	43,9	44,4	43,9	43,2	17	36	36	36	35	36	36	31	
30	1882	Solothurner Kantonalbank	914	1,273	2,263	2,256	2,293	2,347	2,419	466	950	1,307	1,250	1,253	1,181	1,183	51,0	55,0	57,2	54,7	54,9	50,8	46,3	16	6	5	8	10	14	20	32	
31	1884	Glarner Kantonalbank	1,025	1,816	2,323	2,289	2,300	2,301	2,340	558	968	1,176	1,182	1,215	1,266	1,192	54,4	53,3	50,6	51,6	52,8	55,9	50,9	8	10	21	14	12	7	11	33	
32	1886	Solothurner Kantonalbank	2,871	4,278	4,644	4,747	4,665	4,743	4,848	1,485	2,301	2,611	2,491	2,497	2,436	2,414	51,7	51,4	51,1	51,2	52,9	51,4	49,8	15	15	11	15	11	10	12	34	
33	1887	Obwaldner Kantonalbank	192	370	952	908	929	942	959	31	441	471	466	428	434	456	47,4	45,5	49,5	50,8	45,1	46,1	45,4	37	38	26	16	31	27	26	35	
34	1890	Kantonalbank Schwyz	84	2,208	2,782	2,927	2,884	2,855	2,928	17	1,134	1,431	1,378	1,394	1,342	1,310	49,5	49,3	51,4	48,7	49,2	47,0	44,8	30	30	19	21	22	26	27	36	
35	1890	Credito Ticinese	—	1,673	2,081	2,150	2,138	2,188	2,183	—	753	1,089	987	950	940	945	—	45,0	49,9	45,9	47,7	44,0	45,4	—	—	—	—	—	—	—	—	37
36	1892	Banca de l'Etat de Fribourg	1,237	3,170	4,585	4,715	4,689	4,708	4,839	543	1,385	2,115	2,120	2,201	2,246	2,151	43,9	43,7	46,1	45,0	47,4	47,8	44,5	34	39	34	32	28	23	30	38	
37	1892	Zuger Kantonalbank	—	1,063	2,775	2,824	2,819	2,860	2,923	—	514	1,413	1,411	1,433	1,467	1,399	—	48,4	50,9	50,0	50,8	51,3	47,9	—								

Nichtamtlicher Teil — Partie non officielle

Wechselkurse und Diskontsätze

vom 6. Januar 1906

Wechselkurse (Sichtkurse)

	Schweiz		Amsterdam		Deutschland		Italien		London		Paris		Wien		New York 60 Tage
	Geld Fr.	Brief Fr.	Geld fl.	Brief fl.	Geld Mk.	Brief Mk.	Geld L.	Brief L.	Geld per 1 £	Brief	Geld Fr.	Brief Fr.	Geld Kr.	Brief Kr.	
Schweiz pr. Fr. 100.—	—	—	—	—	81.15	81.21	99.87 1/2	99.97 1/2	Fr. 25.18	25.13	99.73 3/4	99.80	95.425	95.525	—
Amsterdam pr. fl. 100.—	207.85	208.35	—	—	168.91	169.09	207.75	208.10	£ 12.11	12.06	207.60	207.85	198.70	198.95	—
Deutschland pr. Mk. 100.—	128.16	128.22	59.16 1/4	59.20	—	—	122.95	123.05	fl. 20.45	20.40	122.825	122.925	117.60	117.80	Mk. 4=0.95 cts.
Italien pr. Lire 100.—	100.02	100.15	—	—	81.21	81.27 1/2	—	—	L. 25.16 1/2	25.11 1/2	99.85	99.975	95.55	95.75	—
London pr. £ 1.—	25.14 1/2	25.16 1/2	12.08 1/2	12.08 3/4	£ 10=201.1 1/2	201.27	25.12	25.14	—	—	25.09 1/4	25.10 1/4	£ 10=240.125	240.45	Checks \$ 4.82:5 Cable transf. \$ 4.86:5
Paris pr. Fr. 100.—	100.18	100.23	48.12 1/2	48.16 1/4	81.34	81.38	100.07 1/2	100.17 1/2	Fr. 25.12 1/2	25.07 1/2	—	—	95.65	95.80	\$ 1 = Fr. 5.16 1/2
Wien pr. Kr. 100.—	104.60	104.70	—	—	84.96	85.01	104.55	104.65	Kr. 24.08	23.98	104.40	104.50	—	—	—
New York pr. \$ 1.—	5.15 1/4	5.16 1/4	—	—	4.1860	4.1930	5.14 1/2	5.16 1/2	\$ 4.87 1/2	4.85 1/2	5.1450	5.15275	—	—	—

Diskontsätze

(Der Privat- resp. Marktsatz ist der Nehmersatz erster Banken für langfristige Accepts)

Schweiz		Belgien		Deutschland		Holland		Mailand		London		Paris		Wien		New-York	
Offiz. Satz	Privat-Satz	Offiz. Satz	Markt-Satz	Offiz. Satz	Privat-Satz	Offiz. Satz	Markt-Satz	Offiz. Satz	Markt-Satz	Offiz. Satz	Markt-Satz	Offiz. Satz	Markt-Satz	Offiz. Satz	Markt-Satz	on call	
5	4 3/4	4	3 11/16	6	4 1/4	8	2 1/4	5	4 1/2	4	3 1/2 3/4	3	2 1/2	4 1/2	4-4 1/2	6 1/4	

Wirtschaftliche Weltlage.

III (Schluss).

China. Wenn auch der Krieg zwischen Russland und Japan den südchinesischen Handel wenig beeinflusst hat, so muss das Jahr 1905 doch im ganzen als ungünstig für Südchina angesehen werden. Besonders hatte der Handel von einer Krisis unter den chinesischen Banken zu leiden, die dazu führte, dass etwa um die Mitte des Jahres in Canton zirka dreissig und in Hongkong zirka fünfzehn Banken ganz schliessen oder für längere Zeit ihr Geschäft einstellen mussten. Auch die fremden Banken in Hongkong suchten ihre ausstehenden Kapitalien wieder an sich zu ziehen. Dadurch ist dem Handel ein sehr grosser Teil des ihm nötigen Betriebskapitals entzogen worden, was manche chinesische Firmen zur Einstellung ihres Geschäftes zwang, andere wenigstens in ihren gewohnten Bewegungen ausserordentlich hemmte. Bei den Importeuren machten sich die Folgen in langen Zahlungsverzögerungen fälliger Ausstände und Nichtabnahme gegen Kassa verkaufter Waren bemerkbar.

In Shanghai und in den nördlichen Häfen Chinas ist das Geschäft im ganzen günstig verlaufen; besonders für die Zwecke der Kriegsführung in der Mandchurei bestimmte Lieferungen von Lebensmitteln und Bedarfsartikeln konnten in grösserem Umfange von Europa ausgemacht werden. Ueberall aber macht sich der Einfluss Japans bemerkbar, das durch seine billigen Erzeugnisse die europäischen Waren zu verdrängen sucht.

Das Ausfuhrgeschäft von China ist im ganzen befriedigend gewesen. In vielen Artikeln, wie Häuten, Wollen, Ziegenfelldecken, sind die Japaner als starke Käufer aufgetreten, wodurch der Export nach Europa beeinträchtigt wurde. Die Erschliessung der Mineralschätze des Landes wird durch die Schwerfälligkeit der chinesischen Regierung bezüglich Abtretung bergbaulicher Rechte sehr behindert.

Eine erfreuliche Erweiterung der überseeischen Telegraphenlinien bildet das im Oktober 1905 von Shanghai nach Jap (Karolinen) gelegte deutsch-niederländische Kabel.

Japan. Die Finanzen Japans haben sich in überraschender Weise bewährt. An verschiedenen Anleihe-Emissionen sind zum ersten Male auch deutsche Bankhäuser beteiligt gewesen. Bemerkenswert ist die Errichtung einer Filiale der Deutsch-Ostasiatischen Bank in Yokohama. Zur Aufbringung der nach dem Friedensschluss andauernden gesteigerten Geldbedürfnisse, u. a. für den Zinsendienst der Anleihen, für die kommerzielle Entwicklung im Innern und in den neuerworbenen speziellen Einflussphären, sowie für Neu-Ausrüstung von Armee und Flotte sind mancherlei neue Steuern projektiert, und ebenso ist die Einführung neuer Staatsmonopole in Aussicht genommen. Die zu Anfang des Krieges eingeführten Kriegssteuern bleiben laut ursprünglichem Gesetz einstweilen noch bis Ende 1906 bestehen, und es erscheint nicht ausgeschlossen, dass man beschliessen wird, sie auch über genannten Zeitraum hinaus noch zu erheben, zwecks Tilgung der aufgenommenen Kriegsanleihen.

Im Laufe dieses Jahres hat sich die japanische Regierung bereit finden lassen, diejenigen Gesetze, welche bislang einer Beilehnung von Eisenbahnen, industriellen Anlagen und Mineu seitens Fremder hinderlich waren, abzuändern. Auf Grund dieser Neuerung haben bisher zwei Privatbahnen sich schon eine Anleihe im Ausland verschafft, und es steht zu erwarten, dass weitere ähnliche Beteiligungen fremden Kapitals in japanischen Unternehmungen folgen werden.

Straits Settlements. Die am 1. Juli 1905 erfolgte Verstaatlichung der Tanjong Pagar Dock-Gesellschaft in Singapur bildet ein Ereignis von grosser Tragweite, nicht allein für die lokalen Interessen der Kolonie, sondern für den gesamten Welthandel, soweit er seinen Weg durch die Strasse von Malakka nimmt. Die englische Regierung scheint die Absicht zu haben, Singapur als befestigten Flottenstützpunkt weiter auszubauen, und aus diesem Gedanken heraus entsprang zunächst wohl der Wunsch, die grossen Hafens- und Dockanlagen der genannten Gesellschaft staatsseitig zu erwerben. Zur Ausführung dieses Planes erliess die Kolonie ein Gesetz, welches dem Staat die Möglichkeit gewährte, die Tanjong Pagar Dock-Gesellschaft im Wege des Enteignungsverfahrens zu übernehmen, und da sich über den Kaufpreis keine Einigung erzielen liess, so wird dieser schiedsgerichtlich festgesetzt werden. Die kaufmännische Verwaltung der Gesellschaft bleibt auch nach dieser Neuregelung einem Direktorium unterstellt, welches aus den führenden Kaufleuten Singapores und zwei oder drei Regierungsbeamten besteht, indessen behält der Gouverneur der Kolonie sich für alle Beschlüsse ein Vetorecht vor, das unter Umständen natürlich von einschneidender Bedeutung werden kann.

Der Importhandel der Kolonie hat sich im Berichtsjahre nicht gerade günstig entwickelt. Grosse Gebiete von Niederländisch-Indien, namentlich Java und Celebes, und ebenso Siam emanzipieren sich mehr und mehr von Singapur als dem Handelsemporium des indischen Archipels und verkehren in steigendem Masse direkt mit den Produktionsländern. Die Durchführung der Währungsreform dürfte im Jahre 1906 zum Abschluss

gelangen, aber in der Zwischenzeit leiden die Importeure und besonders die inländischen Zwischenhändler sehr unter der Unsicherheit des Dollarkurses. Zahlungseinstellungen unter den eingebornen Händlern waren daher noch immer zahlreich, und die europäischen Importhäuser hielten infolgedessen mit ihren Warenbezügen sehr zurück.

Die Ausfuhrverhältnisse der Kolonie waren dagegen günstiger, hauptsächlich infolge der Wertsteigerung von Zinn, Guttapercha und Kautschuk. In den unter britischem Protektorat stehenden malayischen Staaten werden neuerdings Kautschukplantagen in grosser Zahl angelegt. Die ersten Erträge der Anpflanzungen sind überraschend gut gewesen und berechtigen zu der Erwartung, dass die malayische Halbinsel mit der Zeit ein Hauptproduktionsland für Kautschuk werden wird. Indische und chinesische Arbeiter sind zu billigen Löhnen reichlich vorhanden, und gute Kommunikationswege durchziehen das ganze Land. Das Bahnsystem ist nach einem festen Plane ständig weiterentwickelt worden, und dadurch wurde neues Land für die Bodenkultur gewonnen, welches der Regierung zu erhöhten Grundrenten steigende Einkünfte bringt.

Philippinen. Die allgemeinen Verhältnisse auf den Philippinen haben sich nicht gebessert. Krieg, Cholera und Rinderpest haben das reiche Land finanziell sehr zurückgebracht, und hohe Steuern und Zölle hemmen eine Besserung. Die Farmer sind zum grössten Teil stark überschuldet, so dass die Kaufleute auf ihre für die Lieferung von Landesprodukten gegebenen Vorschüsse grosse Verluste erleiden, die sich insgesamt auf Millionen beziffern. Am 1. Juli 1906 soll die Frye Bill in Wirksamkeit treten, welcher zufolge die Schifffahrt zwischen den Philippinen und Amerika ausschliesslich den amerikanischen Schiffen vorbehalten sein wird. Das würde ohne Zweifel eine starke Erhöhung der Frachtraten nach sich ziehen und einen allgemeinen Preisrückgang für die Erzeugnisse der Philippinen im Gefolge haben, deren Kaufkraft infolgedessen beträchtlich weiter geschmälert werden würde. Die Handelskammer von Manila hat lebhaft gegen das Inkrafttreten dieses Gesetzes protestiert, und im Interesse des Landes sowohl als des allgemeinen Handels steht zu wünschen, dass dieser Protest zuständigen Orts Berücksichtigung finden möge.

Australien. Bei der Andauer von im allgemeinen guten Witterungsverhältnissen hat Australien sich weiter befriedigend erholt und ist insbesondere ein erhebliches Anwachsen des Viehbestandes zu verzeichnen. Man erwartet hieraus eine starke Zunahme der Ausfuhr von Wolle, für welche die Preise die frühere Steigerung voll behauptet haben.

Ein neues Schifffahrtsgesetz ist vom australischen Parlament angenommen worden, hat aber die zu seinem Inkrafttreten erforderliche Bestätigung der englischen Regierung noch nicht erhalten. Das Gesetz bezweckt, soweit fremde Interessen davon berührt werden, in der Hauptsache die Begünstigung der australischen Küstenfahrt. In Neuseeland ist ein ähnliches Gesetz erlassen und durch Zustimmung der englischen Regierung bereits in Kraft getreten. Durch dieses Gesetz werden auch die Seefrachtbedingungen ähnlich wie durch die Sea Carriage of Goods-Act in Australien festgestellt, doch wird den Reedereien keine so weitgehende Verantwortlichkeit auferlegt wie in Australien.

Südafrika. Die Mineindustrie am Rand hat in diesem Jahre bedeutende Fortschritte gemacht, doch zeigt sich noch immer ein Mangel an farbigen Arbeitern in beeinträchtigendem Masse. Im übrigen Südafrika lassen die Verhältnisse zu wünschen übrig; die Folgen des Krieges sind nicht überwunden, und die Zahl der Importeure und Händler ist grösser als sie der Handel rechtfertigt; die Folgen sind geringe, nicht im Verhältnis zum Risiko stehende Geschäftserträge. Der westliche Teil der Kapkolonie hat aus dem Kriege in Deutsch-Südwestafrika manchen Nutzen gezogen.

Die Häfen der Kapkolonie und Natal, die wegen der Konkurrenz von Lourenço Marques nur zum geringen Teil an dem Handel mit Johannesburg partizipieren, erwarten von den jetzt schwebenden Verhandlungen bezüglich Neuregelung der Eisenbahntarife eine Wendung zu ihren Gunsten.

L'indication du genre de commerce dans les radiations de raisons de commerce.

Certains commerçants ont formulé le vœu qu'à l'avenir, lors de la publication des radiations de raisons de commerce, le genre de commerce soit régulièrement indiqué, selon la pratique actuellement suivie par divers bureaux du registre du commerce (p. ex. Genève, Lausanne, Zurich).

On a fait valoir qu'un grand nombre de maisons de commerce tiennent un registre des raisons s'occupant des branches qui les intéressent. Par le fait que le genre de commerce est indiqué dans la publication de la radiation, on peut éviter des erreurs et des confusions, et la tenue à jour de ce registre se trouve simplifiée en ce que les employés qui en sont chargés peuvent, en lisant la publication, voir du premier coup d'œil si la raison radiée est de celles qui intéressent leur maison.

A la vérité, le but du registre du commerce exige seulement que l'extinction de la raison soit enregistrée et publiée. Mais l'indication du genre de commerce est évidemment utile au monde du commerce, puisqu'elle épargne aux intéressés la peine de faire des recherches, assez longues dans la Feuille officielle suisse du commerce à laquelle la publication de la radiation se réfère, ou dans l'Annuaire suisse du registre du commerce; au surplus, chacun ne possède pas la collection complète de la Feuille officielle du commerce ou l'Annuaire. Si le genre de commerce est indiqué lors de la radiation, les autres maisons de commerce voient de prime abord si la radiation présente de l'intérêt pour elles.

Pour ces considérations, le conseil fédéral a décidé de satisfaire au vœu qui lui a été adressé.

Toutefois, les demandes de radiation écrites qui ne contiendraient pas cette indication ne devront pas être écartées; le préposé au registre devra en pareil cas ajouter de son propre chef l'indication du genre de commerce sur l'extrait à envoyer au bureau fédéral du registre du commerce.

Literatur. Das schweizerische Bankgesetz von Dr. Julius Landmann. Verlag von Schulthess & Co. Zürich.

Am 9. Januar ist die Referendumsfrist für das Bundesgesetz über die Schweizerische Nationalbank abgelaufen, ohne dass die für eine Volksabstimmung nötigen Unterschriften sich gefunden hätten. Damit haben wir nun endlich nach langen Mühen, öfters sehr zugespitzten politischen Kämpfen und trotz aller Missertolge stets unverdrossen wieder aufgenommenen bedeutender intellektueller Arbeit das erreicht, was die grosse Mehrzahl der europäischen Staaten: Belgien, Dänemark, Frankreich, Holland, Norwegen, Oesterreich-Ungarn, Russland, Schweden, Spanien und, bei dem bedeutenden Übergewicht der Reichsbank über ein paar emissionsberechtigten Institute, tatsächlich auch Deutschland zum grossen Vorteil ihrer Volkswirtschaft bereits besitzen: die Zentralisation des Notenwesens. Es sind insbesondere auch Handel und Industrie, welche bei dem Einfluss, den die Wechselkurse auf den ausländischen Güterverkehr ausüben, die günstigen Wirkungen des neuen Gesetzes werden zu spüren bekommen. Zum Abschluss der Bewegung sind wir damit nun freilich noch nicht gekommen. Als Krönung des Werkes bliebe nun nach der Einheit des Münzwesens und der Einheit des Notenwesens noch die Einheit der Währung, d. h. die Goldwährung. Die Vorbedingung dafür wäre jetzt geschaffen.

Die im Laufe dieses Zentralisationsprozesses zutage geförderte Literatur, die viel zur Aufklärung weiterer Kreise beigetragen hat, ist eine reiche, wenn auch freilich sehr verschiedenwertige. Als letzte literarische Erscheinung auf diesem Gebiete ist die Schrift von Dr. Julius Landmann zu verzeichnen, die schon darum besonderes Interesse bietet, weil sie mit dem Bundesgesetz über die Schweizerische Nationalbank vom 6. Oktober 1905 eingehender sich befasst und daher allen, die über die künftige Gestaltung der Verhältnisse orientiert sein wollen, willkommenen Aufschluss gibt. Die Annahme dieses Gesetzes durch die Bundesversammlung war dem Verfasser Veranlassung, alle über das schweizerische Notenbankwesen seit Jahren in verschiedenen Fachzeitschriften und in der politischen Presse von ihm veröffentlichten Arbeiten, nach gründlicher Umarbeitung und durch einen geschichtlichen Rückblick ergänzt, in zusammenfassender

Darstellung zu vereinigen. Dr. Landmann beherrscht die Materie, zum Unterschiede von so vielen, die über sie die Feder ergriffen, nach allen Seiten hin gründlich. Besonders eingehend befasst er sich mit den zurzeit noch bestehenden Verhältnissen unseres Notenbankwesens, an denen er eingehende Kritik übt, die in überzeugender Weise darthut, dass die Mängel des gegenwärtigen Zustandes dringend Abhilfe verlangen. Er kommt zwar zu dem Schlusse, dass der Zweck des Gesetzes vom Jahre 1881, die Noteninhaber vor definitive Verlusten zu bewahren, erreicht worden sei. Dagegen stehen die schweizerischen Notenbanken 1. bezüglich der Bardeckung der Notenzirkulation hinter der Reichsbank, der Banque de France und der Niederländischen Bank; nur die Belgische Nationalbank weist hierfür ein noch ungünstigeres Verhältnis auf; 2. bezüglich der metallischen Deckung aller kurzfristigen Schulden nehmen sie ebenfalls den vierten Platz ein und werden auch hier nur von der Belgischen Nationalbank unterboten; 3. bezüglich der metallischen Deckung aller Schulden an Dritte nehmen die schweizerischen Emissionsbanken den letzten Rang ein: sie beträgt bei ihnen 7%, bei der Belgischen Nationalbank 15%, bei der Reichsbank 42%, bei der Niederländischen Bank 55%, bei der Banque de France 74%; 4. bezüglich der bankmässigen Deckung aller Schulden nehmen die schweizerischen Emissionsbanken ebenfalls den letzten Rang ein, und es ist hier die Differenz zwischen ihnen und den andern Banken am allergrössten: sie beträgt 25% gegenüber einer zwischen 91 und 86% sich bewegenden Deckung bei den vier übrigen untersuchten Instituten. In der wichtigen Frage der Valutapolitik folgt der Verfasser den in Kalkmanns hekannter Schrift „Untersuchungen über das Geldwesen der Schweiz und die Ursachen des hohen Standes der auswärtigen Wechselkurse“ niedergelegten Ausführungen.

Ausländische Banken. — Banques étrangères.

Deutsche Reichsbank.		Banca d'Italia.		Niederländische Bank.		Oesterreichisch-Ungarische Bank.	
30. Dez.	6. Januar	10. déc.	20. déc.	30. Dez.	6. Januar	31. Dez.	7. Januar
Mark	Mark	L.	L.	fl.	fl.	Kronen	Kronen
Metallbestand 803,525,000	854,032,000	Moneta metallica 689,244,558	701,408,515	Metallbestand 153,078,077	152,396,996	Metallbestand 1,365,069,451	1,366,914,674
Wechselportef. 1,237,615,000	1,085,806,000	Portafoglio . . . 361,404,963	357,952,548	Wechselportef. 81,479,587	84,729,943	Wechsel: auf das Ausland 60,000,000	60,000,000
	Notenzirkulation 1,656,679,000		Circolazione . . . 978,186,450		Conti-Correnti 6,273,332	Notenzirkulation 1,846,991,600	1,755,768,360
	Kurzfr. Schulden 630,807,000		Conti corr. a vista 64,568,040			Kurzfr. Schulden 172,908,126	200,893,417
						auf das Inland 641,273,430	592,087,550

Annoncen-Pacht: Rudolf Mosse, Zürich, Bern etc.

Privat-Anzeigen. — Annonces non officielles.

Régie des annonces: Rodolphe Mosse, Zurich, Berne, etc.

¹/₂ % Anleihen l. Hypothek von Fr. 350.000. von 1894

der **Papierfabrik Utzenstorf**


In der vor Notar und Zeugen vorgenommenen Auslosung wurden folgende 45 Delegationen à Fr. 1000 zur Rückzahlung auf den 1. April 1906, gezogen:

Nr. 2, 20, 40, 86, 100, 109, 135, 169, 189, 205, 214, 215, 286, 317, 348.

Vom genannten Datum hinweg hört die Verzinsung obiger Titel auf.

Bern, den 9. Januar 1906.

Kantonalbank von Bern.



Registatoren

Schränke Briefordner u. Ersatzmappen Vertikal- oder Kartothek- Ordnungssysteme Akten- und Katalog-Schränke Zusammenstellbare Bücherschränke Rolljalousie- und Flach-Pulte in garantiert bester Qualität

Büreaustühle Kopiertische Schreibmaschinentischchen etc., etc. (2622)

Sehr billige Preise Illustr. Kataloge u. Offerten auf Wunsch

Kaiser & Co. Marktgasse 39/43 **BERN**


Ein christl. erzogener intelligenter **Jüngling**

mit Sekundarschulbildung wünscht nach Ostern bei einem Kaufmann in die Lehre zu treten, wennmöglich mit Pension oder Pensionsentschädigung. Offerten sub Kc 239 Q an Haasenstein & Vogler, Basel. (53)

Amerik. Buchführung lehrt gründlich durch Unterrichtsbriefe. Erfolgsgarantirt. Verl. Sie. Gratisprospekt H. Frisch, Bucherexperte, Zürich. B 15.

Jacques Wyss, Forchstrasse 31, Zürich V, empfiehlt sich für Bücher-Abschlüsse Bücher-Revisionen Bücher-Expertisen Bücher-Neueinrichtungen Bücher-Nachtragungen Liquidationen. (48); Erste Referenz. Strenge Verschwiegenheit

Gasmotoren-Fabrik Deutz Filiale Zürich.



Deutzer Kraftgasmotoren von 6—6000 PS.

Neueste Modelle. Billige Preise. Solideste Konstruktion. Kohlenverbrauch für nur 1 1/2—3 Cts. per Pferdekraft und Stunde. Ueber 3000 Deutzer Kraftgasanlagen im Betrieb. **Gas-, Benzin-, Petrol-Motoren** neuester, anerkannt bester Konstruktion. (1924;)

Société de l'Hôtel des Trois-Couronnes, à Vevey

Le dividende de l'exercice au 31 juillet 1905, fixé par l'assemblée générale de ce jour à fr. 20 par action, est payable dès le 26 décembre 1905, contre remise du coupon n° 10, chez MM. A. Cucnod & Cie., à Vevey. Vevey, le 23 décembre 1905. [2715]

Automobilfabrik

voll beschäftigt, sucht stillen Teilhaber mit 150—200 Mille. (52) Offerten unter Chiffre E 500 Z an Haasenstein & Vogler, Zürich.

England

Dr. C. B. P. Inhulsen [2406] Rechtsanwalt Birkbeck Bank Chambers, Kolborn **LONDON W. C.**

Solides, gutgehendes Geschäft sucht **Fr. 80,000** gegen Sicherstellung aufzunehmen. Offerten sub Chiffre Z N 288 an die Annoncen-Expedition (41) Rudolf Mosse, Zürich.

60—70,000 Fr.

werden auf eines der schönsten Güter der Schweiz zu möglichst billigem Zinsfuss als erste Hypothek (44) **aufzunehmen gesucht.** Offerten sub Z J 409 an die Annoncen-Expedition Rudolf Mosse, Zürich.

Rüschchen-Fabrik

Konfektion von Saison-Neuheiten sucht geeignete (47) **VERTRETER** für alle grössern schweiz. Plätze. **Förster & Neubert, Leipzig-R.**