Zeitschrift: Der Traktor : schweizerische Zeitschrift für motorisiertes Landmaschinenwesen = Le tracteur : organe suisse pour le matériel de culture mécanique

Herausgeber: Schweizerischer Traktorverband

Band: 17 (1955)

Heft: 12

Rubrik: Stecker

Nutzungsbedingungen

Die ETH-Bibliothek ist die Anbieterin der digitalisierten Zeitschriften auf E-Periodica. Sie besitzt keine Urheberrechte an den Zeitschriften und ist nicht verantwortlich für deren Inhalte. Die Rechte liegen in der Regel bei den Herausgebern beziehungsweise den externen Rechteinhabern. Das Veröffentlichen von Bildern in Print- und Online-Publikationen sowie auf Social Media-Kanälen oder Webseiten ist nur mit vorheriger Genehmigung der Rechteinhaber erlaubt. Mehr erfahren

Conditions d'utilisation

L'ETH Library est le fournisseur des revues numérisées. Elle ne détient aucun droit d'auteur sur les revues et n'est pas responsable de leur contenu. En règle générale, les droits sont détenus par les éditeurs ou les détenteurs de droits externes. La reproduction d'images dans des publications imprimées ou en ligne ainsi que sur des canaux de médias sociaux ou des sites web n'est autorisée qu'avec l'accord préalable des détenteurs des droits. En savoir plus

Terms of use

The ETH Library is the provider of the digitised journals. It does not own any copyrights to the journals and is not responsible for their content. The rights usually lie with the publishers or the external rights holders. Publishing images in print and online publications, as well as on social media channels or websites, is only permitted with the prior consent of the rights holders. Find out more

Download PDF: 01.08.2025

ETH-Bibliothek Zürich, E-Periodica, https://www.e-periodica.ch

Stecker

Entwurf: Prof. Rehrl. Zeichnung: K. Kluger.

Wenn die Kabelanschlüsse im Stecker schadhaft geworden sind, so wird das Kabel gekürzt und der Anschluss neu durchgeführt.

Lichtstecker

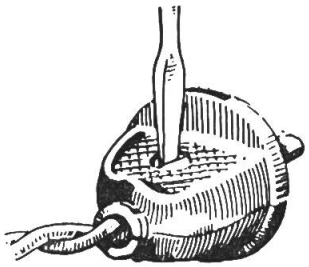

Das Gehäuse kann nach lösen einer Schraube in 2 Teile zerlegt werden.



A) Beide Enden werden gleich lang abisoliert, die Drahtlitzen zusammengedreht.

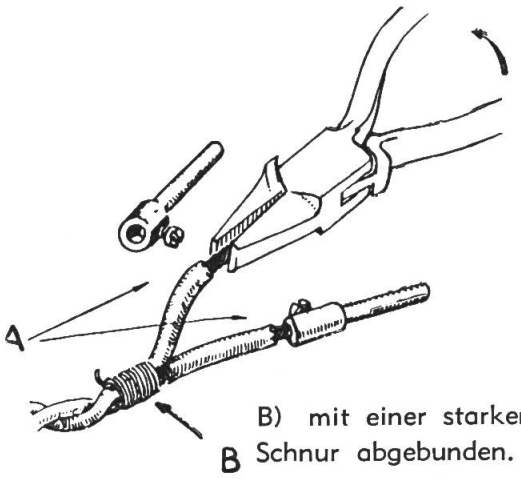

B) mit einer starken Schnur abgebunden.

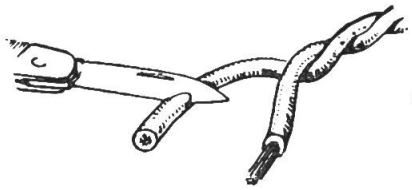

Abisolieren durch schrägen Einschnitt in die Isolierschicht. Kabelenden blankschaben !

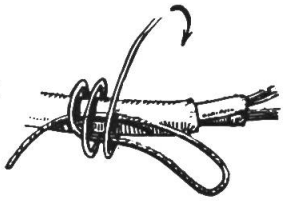

Der Anfang der Schnur wird zuerst in einer Schleife auf die Stelle gelegt, die umwickelt werden soll.

Das Ende wird zuletzt durch die Schleife gesteckt und mit dieser unter der Wicklung durchgezogen.

Kraftstecker



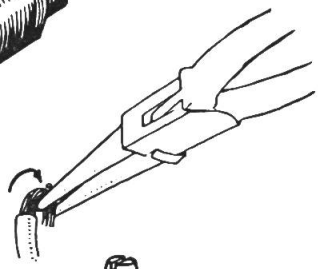

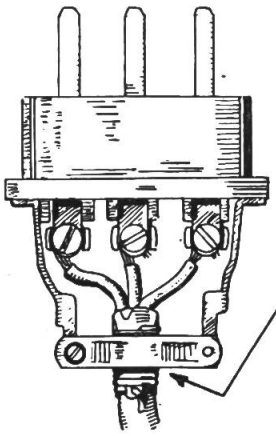

Die Umwicklung muss so stark sein, dass das Kabel im Klemmbügel festsitzt.

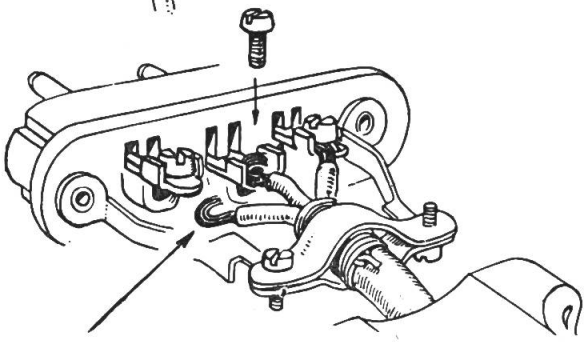

Eine links eingedrehte Oese öffnet sich beim Festziehen der Schraube.

Das Drahtende wird nach rechts zusammengebogen, damit es beim Festziehen der Schraube mit eingebogen wird.