

Zeitschrift: Das Werk : Architektur und Kunst = L'oeuvre : architecture et art
Band: 49 (1962)
Heft: 8: Bauten für Verwaltung und Geschäft

Werbung

Nutzungsbedingungen

Die ETH-Bibliothek ist die Anbieterin der digitalisierten Zeitschriften. Sie besitzt keine Urheberrechte an den Zeitschriften und ist nicht verantwortlich für deren Inhalte. Die Rechte liegen in der Regel bei den Herausgebern beziehungsweise den externen Rechteinhabern. [Siehe Rechtliche Hinweise.](#)

Conditions d'utilisation

L'ETH Library est le fournisseur des revues numérisées. Elle ne détient aucun droit d'auteur sur les revues et n'est pas responsable de leur contenu. En règle générale, les droits sont détenus par les éditeurs ou les détenteurs de droits externes. [Voir Informations légales.](#)

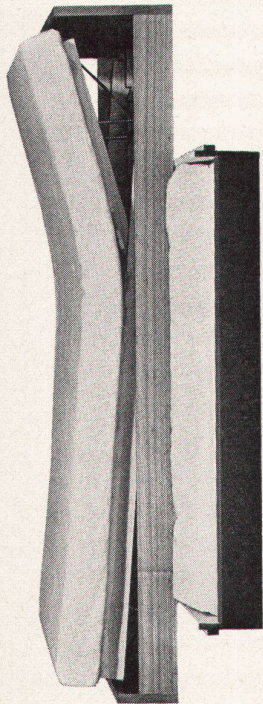
Terms of use

The ETH Library is the provider of the digitised journals. It does not own any copyrights to the journals and is not responsible for their content. The rights usually lie with the publishers or the external rights holders. [See Legal notice.](#)

Download PDF: 29.01.2025

ETH-Bibliothek Zürich, E-Periodica, <https://www.e-periodica.ch>

Couch mit Bettzeug-
schublade, Normal-
größe für Matratze
190 x 95 oder
200 x 95 cm. Unsere
Couch ist in jedem
beliebigen Holz und
Mass erhältlich.




Zwei- und dreitürige
Schränke zum Zusam-
menstellen, mit sepa-
raten Aufsätzen. Unsere
raumsparende Innen-
einteilung: Schubladen
und Schieber sind
untereinander aus-
wechselbar und können
auch in der Höhe be-
liebig verstellt werden.
Die Schrankfront wird
in jedem gewünschten
Holz geliefert.
Unser Bild: Front in
sandgestrahltem
massivem Tannenholz.

walter müller


Das Innenarchitekten-
Team von Erlenbach-Zch.
Walter Müller
Lerchenbergstrasse 123.
Rufen Sie uns bitte an:
Telefon (051) 90 17 85
oder 90 68 70.
Verlangen Sie unver-
bindliche Offerte.

Masse: Schrank
zweitürig 115 x 61,
Schrank dreitürig
171,5 x 61 cm, Auf-
satzhöhe 60 cm



MSL- OPTIMAL

Das neue
Schweizer Einsteckschloß



Ausführungen

mit Zifferschlüssel
mit Ausschnitt für KABA- oder
HAHN-Zylinder
Stulp- und Schließblech eckig oder ab-
gerundet

Vorteile

Preisgünstig, **minimalste Einlaßarbeiten**,
da nur ein Fallenriegel und kleine Ab-
messungen

Lieferung durch den Fachhandel

Auskünfte und Muster auch durch die Her-
stellerfirma

MSL Schloß- und
Beschlägefabrik AG
Kleinlützel SO
Tel. (061) 89 86 77/78

ERBA

ERBA AG ERLNBACH ZH

Kirsch

LAMELLEN-
STOREN



Unsere KIRSCH-Lamellenstoren helfen
Ihnen, eine behagliche Wohnatmosphäre
zu schaffen. Mit 17 ausgewählten, modernen
Farbtönen lassen sich sehr dekorative Wir-
kungen erzielen.

Wir liefern auch das flachere, S-förmige
Lamellenprofil, das die hauptsächlich bei
Schaufenstern angestrebte, gute Durchsicht
ermöglicht.

Telephon (051) 90 42 42

Unser Fabrikationsprogramm für Bauprodukte umfaßt Lamellenstoren KIRSCH, Roll-
Lamellenstoren, Plastikrolläden, Dunkelstoren, Harmonikatüren MODERNFOLD Vor-
hangschienen KIRSCH