

Zeitschrift: Das Werk : Architektur und Kunst = L'oeuvre : architecture et art
Band: 49 (1962)
Heft: 10: Japan

Werbung

Nutzungsbedingungen

Die ETH-Bibliothek ist die Anbieterin der digitalisierten Zeitschriften. Sie besitzt keine Urheberrechte an den Zeitschriften und ist nicht verantwortlich für deren Inhalte. Die Rechte liegen in der Regel bei den Herausgebern beziehungsweise den externen Rechteinhabern. [Siehe Rechtliche Hinweise.](#)

Conditions d'utilisation

L'ETH Library est le fournisseur des revues numérisées. Elle ne détient aucun droit d'auteur sur les revues et n'est pas responsable de leur contenu. En règle générale, les droits sont détenus par les éditeurs ou les détenteurs de droits externes. [Voir Informations légales.](#)


Terms of use

The ETH Library is the provider of the digitised journals. It does not own any copyrights to the journals and is not responsible for their content. The rights usually lie with the publishers or the external rights holders. [See Legal notice.](#)

Download PDF: 14.03.2025

ETH-Bibliothek Zürich, E-Periodica, <https://www.e-periodica.ch>

Laufen



Wir fabrizieren:

Sanitäre Apparate

Spültische, Lavabos usw.

Glasierte

Steingut-Wandplatten

weiss, crème und farbig

Steinzeug-Bodenplatten

Steinzeug-Mosaik

Ziegel und Backsteine


Elektroporzellan

Die Architekten sind sich einig: Die bestechende Linienführung stempelt das neue Modell «CLASSICA» zum Waschtisch unserer Zeit. Seine besonderen Merkmale: Die kantenlose Muschelform und der ringsum laufende Spritzrand.

In modernen Bauten werden CLASSICA-Waschtische aus Sanitärporzellan immer mehr in einem der wohlabgestimmten Farbtöne bevorzugt, wie gelb, grün, korallin, blau, grau oder schwarz.

Verkauf durch den Sanitär-Grosshandel.

Internationaler
Modellschutz



52 x 42 cm

57 x 49 cm

62 x 51 cm

AG für Keramische Industrie Laufen
Tonwarenfabrik Laufen AG



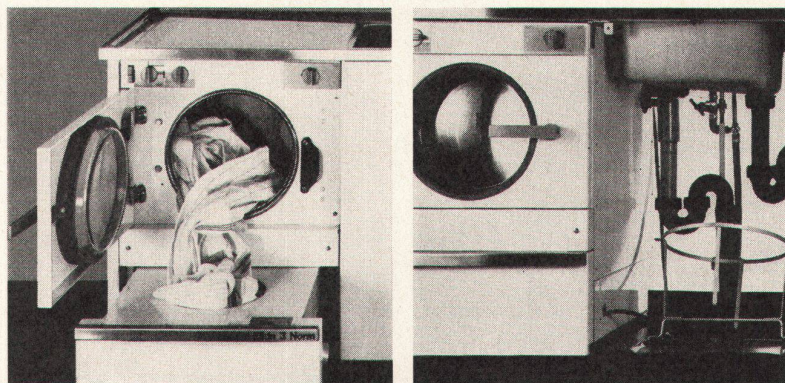

Unvergleichlich: Einbau-Waschautomat

Mit der Elida 3 Norm: nur noch bügeln!
Wunderbar saubere Wäsche, schonend
gewaschen und getrocknet!
Mit vollautomatischen Waschprogrammen,
kinderleicht einzustellen,
temperaturgesteuert - ein wahrhaft
vollkommener, unvergleichlicher Etagen-
und Einbau-Waschautomat für genormte
Küchenkombinationen. Von höchster
Qualität, mit günstigem Preis, Garantie
und gutem Service.
Elida 3 Norm, 3-kg-Einbau-Waschautomat
mit Zentrifuge, Masse: 767 mm x 547 mm

x 570 mm, ohne Sockel und ohne
Abdeckung. Die Elida 3 Norm besitzt
vollautomatische Waschprogramme für
alle Wäschearten, ein Spezialprogramm
für Feinwäsche, einen zusätzlichen
Schongang, Stoppschalter sowie eine
eingebaute Zentrifuge.
Elida 3, beweglicher Etagenautomat,
Ausrüstung wie Elida 3 Norm.
Technische Details: Trommel und Bottich
aus Chromnickelstahl 18/8, eingebaute
Zentrifuge mit 1400 T/min., automatische
Waschmittelzufuhr, Türgriff mit

Sicherheitsschalter links oder rechts
montiert lieferbar, Heizung mit
Trockengang-Schutz, Zentrifuge mit
Sicherheitsschalter. **Anschlüsse:**
Erdsteckdose 1 x 220V/10A oder
1 x 380/220V/6A, Anschlusswert 1,9 kW.
Weitere Modelle aus dem Elida
Fabrikationsprogramm:
Elida 5 Elite, 5-kg-Vollautomat mit Boiler;
Elida 5, 5-kg-Vollautomat mit Drucktasten
und Thermoelektrik; **Elida 5 Gas**,
5-kg-Vollautomat mit Gas-Heizung,
Drucktasten und Thermoelektrik. ☐ <

Elida 3 Norm



Bitte verlangen Sie Prospekte und Offerte.
Elida Aktiengesellschaft
Binningen/Basel
Telephon 061/38 66 00