

Zeitschrift: Das Werk : Architektur und Kunst = L'oeuvre : architecture et art
Band: 52 (1965)
Heft: 12: Fünf Bauten ; Paul Klees Spätwerk

Werbung

Nutzungsbedingungen

Die ETH-Bibliothek ist die Anbieterin der digitalisierten Zeitschriften. Sie besitzt keine Urheberrechte an den Zeitschriften und ist nicht verantwortlich für deren Inhalte. Die Rechte liegen in der Regel bei den Herausgebern beziehungsweise den externen Rechteinhabern. [Siehe Rechtliche Hinweise.](#)

Conditions d'utilisation

L'ETH Library est le fournisseur des revues numérisées. Elle ne détient aucun droit d'auteur sur les revues et n'est pas responsable de leur contenu. En règle générale, les droits sont détenus par les éditeurs ou les détenteurs de droits externes. [Voir Informations légales.](#)

Terms of use

The ETH Library is the provider of the digitised journals. It does not own any copyrights to the journals and is not responsible for their content. The rights usually lie with the publishers or the external rights holders. [See Legal notice.](#)

Download PDF: 03.12.2024

ETH-Bibliothek Zürich, E-Periodica, <https://www.e-periodica.ch>

GEBERIT-PVC-Spülkasten: betriebssicher, geräuscharm, unverwüstlich!

GEBERIT+



GEBERIT-PVC-Spülkasten Nr. 10.000 mit Spülbogen 2" x 1 1/2", 28 x 21 cm, für am Boden befestigtes Klosett

GEBERIT+



GEBERELLA-PVC-Spülkasten Nr. 18.000 weiss oder farbig, Deckel schwarz, Kastenboden mit Befestigungsgarnitur, Spülrohrlbogen, Sitz- und Bodenbefestigung Nr. 48.900, passend zu GEBERELLA-Klosett.

GEBERIT+



GEBERIT-PVC-Spülkasten Nr. 10.000, mit Spülrohr 2" x 1 1/2", Länge 70 x 22 cm, Nr. 44.020 für am Boden befestigtes Klosett

GEBERIT+



GEBERIT-PVC-Spülkasten für Wandeinbau Nr. 15.000, mit Anschlussgarnitur Nr. 49.300 für an der Wand befestigtes Klosett

**GEBERT+ CIE
Rapperswil am Zürichsee**

Techn. Beratungsdienst Rapperswil
055/20344
Service technique Lausanne
021/322781
Servizio tecnico Berna (Bern)
031/656444

Rationalisierung durch normierte Wohnungseingangstüren






Kombinierte Wohnungseingangstüren (Modelle gesetzlich geschützt), bestehend aus: Türflügel, 38 mm, roh, Normausführung glatt; Mittellage und Randleisten aus Abbachi; beidseitig Schwedenhartplatte; Flügel stumpf einschlagend; mit Einsteckschloß, geradem Eisenstulp und Kaba-

Zylinderausschnitt (ohne Zylinder, Drücker und Schilder); Türgucker aus Messing, matt vernickelt; mit Anuba-Band gebandet. Türzarge aus Eisenblech mit Schwelleneisen; verschiedene Modelle mit oder ohne Gummifalz für verschiedene Türbreiten und Mauerstärken; alles mit Rostschutz grundiert. Eingebaute elektrische Kombinationen (siehe Abbildungen).

Verlangen Sie bitte unseren Prospekt mit Maßskizzen und weiteren detaillierten Angaben.

Keller-Metallbau, St.Jakob-Str.11, 9004 St.Gallen
Telefon 071 24 82 33



Zargenhöhe: 2000 mm; Zargenbreiten: 990 und 1040 mm; Türhöhe: 1960 mm; Türbreiten: 830 und 880 mm.