

**Zeitschrift:** Das Werk : Architektur und Kunst = L'oeuvre : architecture et art  
**Band:** 56 (1969)  
**Heft:** 6: Einbauten - Umbauten

**Artikel:** Möbelgeschäft Kurt & Verena Iselin "Schöner Wohnen" in Zürich :  
Architekt René Haubensak

**Autor:** [s.n.]

**DOI:** <https://doi.org/10.5169/seals-87344>

### **Nutzungsbedingungen**

Die ETH-Bibliothek ist die Anbieterin der digitalisierten Zeitschriften. Sie besitzt keine Urheberrechte an den Zeitschriften und ist nicht verantwortlich für deren Inhalte. Die Rechte liegen in der Regel bei den Herausgebern beziehungsweise den externen Rechteinhabern. [Siehe Rechtliche Hinweise.](#)

### **Conditions d'utilisation**

L'ETH Library est le fournisseur des revues numérisées. Elle ne détient aucun droit d'auteur sur les revues et n'est pas responsable de leur contenu. En règle générale, les droits sont détenus par les éditeurs ou les détenteurs de droits externes. [Voir Informations légales.](#)

### **Terms of use**

The ETH Library is the provider of the digitised journals. It does not own any copyrights to the journals and is not responsible for their content. The rights usually lie with the publishers or the external rights holders. [See Legal notice.](#)


**Download PDF:** 15.04.2025

**ETH-Bibliothek Zürich, E-Periodica, <https://www.e-periodica.ch>**



# Möbelgeschäft Kurt & Verena Iselin «Schöner Wohnen» in Zürich

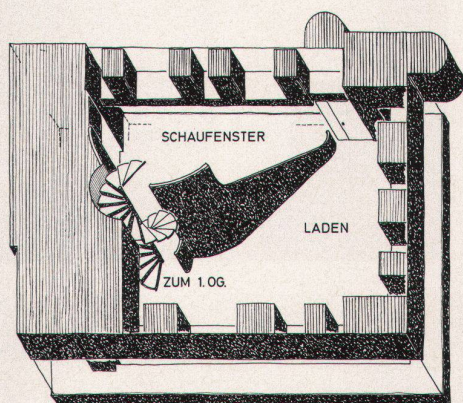
Architekt: René Haubensak, Zürich  
1968



1



3




2

- 1 Gucklöcher in den Möbelladen «Schöner Wohnen» in einem Bürohaus in Zürich
- 2 Grundriß Eingangsgeschoß und Aufgang
- 3 Erdgeschoß des Möbelladens


- 1 *Hublots permettant de jeter un coup d'œil dans le magasin installé dans un immeuble administratif à Zurich*
- 2 *Plan du niveau d'entrée et escalier*
- 3 *Rez-de-chaussée du magasin d'ameublement*

- 1 Peepholes in the 'Schöner Wohnen' furniture store in an office building in Zurich
- 2 Plan of entrance floor and ascent
- 3 Ground floor tract of the furniture store






4




5




6




7



8



9



10



4-10  
Versuche mit vorhandenen, nicht vorhandenen, umgebauten und eingesetzten Säulen und solchen, die es werden wollen. Im Obergeschoß werden alle Wohnprobleme anhand der «Wohnung im Laden» präsentiert


11-13  
Die undulierte Spiegelwand im Obergeschoß

4-10  
*Jeu avec des colonnes existantes et factices, transformées ou mises en place, et des éléments donnant l'illusion de colonnes. A l'étage, la formule de «l'appartement dans le magasin» propose des solutions aux problèmes d'aménagement*

11-13  
*A l'étage, paroi de miroirs, à profil ondulé*

4-10  
Experiments with already existing, non-existent, renovated and introduced columns and would-be columns. On the first floor, all home problems are presented in the shape of the 'flat in the shop'

11-13  
The undulated wall mirrors on the first floor



Photos: Jean Haubensak, Zürich

