

Zeitschrift: Das Werk : Architektur und Kunst = L'oeuvre : architecture et art
Band: 57 (1970)
Heft: 12: Einfamilienhäuser - Reihenhäuser

Artikel: Haus in Oberhöchstadt, Taunus (BRD) : Architekten Atelier 5
Autor: [s.n.]
DOI: <https://doi.org/10.5169/seals-82289>

Nutzungsbedingungen

Die ETH-Bibliothek ist die Anbieterin der digitalisierten Zeitschriften. Sie besitzt keine Urheberrechte an den Zeitschriften und ist nicht verantwortlich für deren Inhalte. Die Rechte liegen in der Regel bei den Herausgebern beziehungsweise den externen Rechteinhabern. [Siehe Rechtliche Hinweise.](#)

Conditions d'utilisation

L'ETH Library est le fournisseur des revues numérisées. Elle ne détient aucun droit d'auteur sur les revues et n'est pas responsable de leur contenu. En règle générale, les droits sont détenus par les éditeurs ou les détenteurs de droits externes. [Voir Informations légales.](#)

Terms of use


The ETH Library is the provider of the digitised journals. It does not own any copyrights to the journals and is not responsible for their content. The rights usually lie with the publishers or the external rights holders. [See Legal notice.](#)

Download PDF: 06.02.2025

ETH-Bibliothek Zürich, E-Periodica, <https://www.e-periodica.ch>

Haus in Oberhöchst, Taunus (BRD)

Architekten: Atelier 5, Bern: A. du Fresne,
R. Gentner SIA, C. Heimgartner, R. Hesterberg BSA/SIA,
H. Hostettler BSA/SIA, A. Pini BSA, D. Roy,
B. Stebler, F. Thormann BSA, F. Tomarkin
Sachbearbeiter: R. Gentner, A. Pini
1969
Photos: Balz Burkard, Bern



1, 2


Das Einfamilienhaus in Oberhöchst besteht aus drei Bauteilen, die sich um einen Hof gruppieren und die erst im Obergeschoß untereinander verbunden sind.

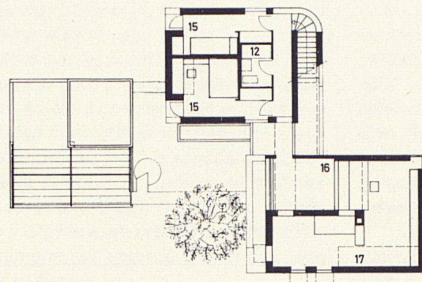
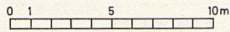
1, 2

La maison familiale à Oberhöchst se compose de trois corps de bâtiment groupés autour d'une cour et reliés seulement entre eux à l'étage

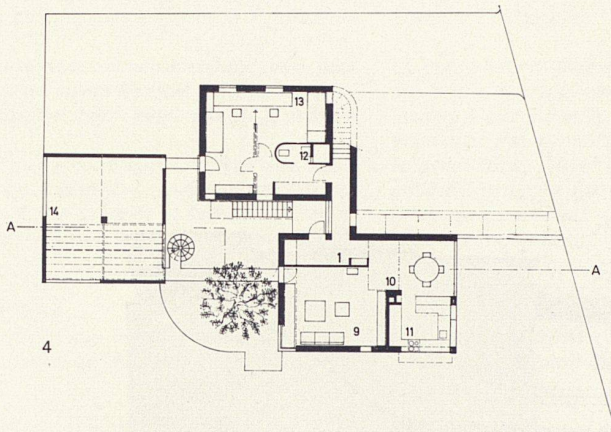
1, 2

The single-family house in Oberhöchst is made up of three tracts grouped around a courtyard and intercommunicating only at the upper level





3



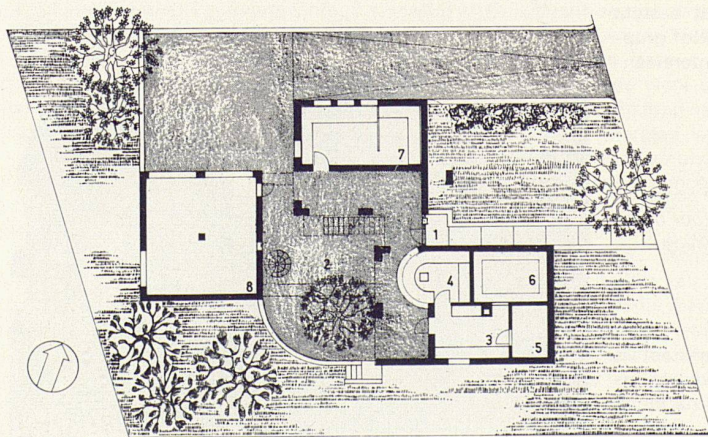
4

- | | | |
|-----------------|--------------------------|-----------------------|
| 1 Eingang | 1 Entr e | 1 Entrance |
| 2 Hof | 2 Cour | 2 Courtyard |
| 3 Abstellraum | 3 D baras | 3 Storage space |
| 4 Utility | 4 Utility | 4 Utility |
| 5 Heizung | 5 Chauffage | 5 Heating |
| 6  ltank | 6 Citerne   mazout | 6 Oil tank |
| 7 Photoatelier | 7 Atelier | 7 Photographic studio |
| 8 Garage | 8 Garage de photographie | 8 Garage |
| 9 Wohnzimmer | 9 Salle de s jour | 9 Living-room |
| 10 E platz | 10 Aire des repas | 10 Dining-nook |
| 11 K che | 11 Cuisine | 11 Kitchen |
| 12 Sanit rraum | 12 Salle d'eau | 12 Lavatory |
| 13 Kinderzimmer | 13 Chambre d'enfants | 13 Children's room |
| 14 Dachterrasse | 14 Toit-terrasse | 14 Roof terrace |
| 15 Schlafzimmer | 15 Chambre   coucher | 15 Bedroom |
| 16 Patio | 16 Patio | 16 Patio |
| 17 Atelier | 17 Atelier | 17 Studio |

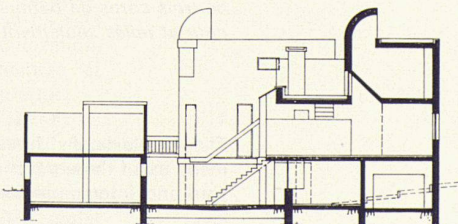
3-5
 Grundrisse zweites Obergescho , erstes Obergescho  und Erdgescho 
 6
 Schnitt durch Garage, Innenhof und Wohnraum
 7
 Im zweiten Obergescho  sind die beiden Wohnk rper durch eine gedeckte Br cke verbunden
 8
 Im ersten Obergescho  f hrt eine Passerelle auf das Dach der Garage
 9
 Vom Innenhof ist die Passerelle zum Wohnzimmer  ber eine Wendeltreppe erreichbar
 10
 E platz und Durchgang zur K che

3-5
Plans second  tage, premier  tage et rez-de-chauss e
 6
Coupe   travers le garage, la cour int rieure et la salle de s jour
 7
Au second  tage, les deux corps d'habitation sont reli s par un pont couvert
 8
Au premier  tage, une passerelle m ne sur le toit du garage
 9
Depuis la cour int rieure, un escalier en colima on permet d'acc der   la passerelle menant   la salle de s jour
 10
Aire des repas et passage   la cuisine

3-5
 Plans second floor, first floor and ground floor
 6
 Section of garage, courtyard and living tract
 7
 At second-floor level the two residence tracts are connected by a covered bridge
 8
 At first-floor level a footbridge runs on to the garage roof
 9
 From the courtyard the footbridge to the living-room can be reached by way of a spiral staircase
 10
 Dining-nook and passage to kitchen



5



6

